



Beiträge zur Statistik des Landes Nordrhein- Westfalen

Bestell-Nr. B 25 2 9500

Heft 764

Berufsbildungs-
statistik
Nordrhein-
Westfalen
1995

Herausgeber:
Landesamt
für Datenverarbeitung und Statistik
Nordrhein-Westfalen

Heft 764

**Berufsbildungs-
statistik
Nordrhein-
Westfalen
1995**

Bestell-Nr. B 25 2 9500

Herausgegeben vom
Landesamt für Datenverarbeitung und Statistik Nordrhein-Westfalen
Mauerstr. 51, 40476 Düsseldorf – Postfach 10 11 05, 40002 Düsseldorf – Telefon (02 11) 9449-01
Erschienen im September 1996
Preis dieser Ausgabe 29,00 DM
Nachdruck, auch im Auszug, nur mit Quellenangabe gestattet

VORWORT

Die Berufsbildungsstatistik nach § 5 des Gesetzes zur Förderung der Berufsbildung durch Planung und Forschung (Berufsbildungsförderungsgesetz - BerBiFG) wird mit Schwerpunkt zum 31.12. jedes Jahres für Zwecke der Planung und Ordnung der Berufsbildung als Bundesstatistik durchgeführt. Sie erfaßt Daten über Auszubildende, Ausbildungspersonal, Prüflinge in der beruflichen Bildung sowie über Ausbildungsberaterinnen und Ausbildungsberater.

Weiterhin ist nach § 3 BerBiFG vom Bundesministerium für Bildung und Wissenschaft der Bundesregierung jährlich ein Bericht über die regionale und sektorale Entwicklung auf dem Ausbildungsplatzstellenmarkt (Berufsbildungsbericht) vorzulegen. Für den „Berufsbildungsbericht 1996“ wurde vom Landesamt für Datenverarbeitung und Statistik Nordrhein-Westfalen (LDS NRW) die Zahl der in der Zeit vom 1.10.1994 bis zum 30.9.1995 (Berufsbildungsjahr 1994/95) in Nordrhein-Westfalen neu abgeschlossenen Ausbildungsverträge nach (ausgewählten) Ausbildungsberufen je Ausbildungsbereich und Arbeitsamtsbezirk ermittelt.

Auskunftspflichtig sind die nach dem Berufsbildungsgesetz für den jeweiligen Erhebungstatbestand zuständigen Stellen.

Aus Aktualitätsgründen wurden Auswertungen der Erhebung über die im Berufsbildungsjahr 1994/95 neu abgeschlossenen Ausbildungsverträge sowie drei weitere Auswertungen der Berufsbildungsstatistik zum 31.12.1995 nach Ausbildungsberufen aus den Beiträgen zur Statistik ausgegliedert und bereits im Mai dieses Jahres vom LDS NRW als statistischer Bericht „Auszubildende und neu abgeschlossene Ausbildungsverträge 1995“ veröffentlicht.

In der vorliegenden Veröffentlichung werden für Nordrhein-Westfalen ausschließlich Ergebnisse der Berufsbildungsstatistik zum 31.12. jedes Jahres präsentiert. Neben neu aufgenommenen Auswertungen, z.B. über Ausbildungsberufe mit dem größten Anteil Ausbildungsanfänger je schulischer Vorbildung, wurde der Umfang des grafischen Auswertungsteils gegenüber dem Vorjahr wiederum deutlich erweitert. Dabei wurde der Schwerpunkt auf die Darstellung der Ausbildungssituation von ausländischen Auszubildenden gelegt.

Aufgrund des im wesentlichen unveränderten Gestaltungskonzepts ist die Vergleichbarkeit dieses Beitrags mit früheren Veröffentlichungen weiterhin gewährleistet. Im vorangestellten Definitionsteil werden die statistischen Merkmale mit den dazugehörigen Begriffen aus dem Bereich der beruflichen Bildung erläutert. In den Übersichten werden u.a. sämtliche nach dem Berufsbildungsgesetz für die Berufsbildung in Nordrhein-Westfalen zuständigen und somit berichtspflichtigen Stellen dargestellt. Der Anhang gibt zusätzliche Informationen über die anerkannten Ausbildungsberufe und weist die Fundstellen der zitierten Rechtsgrundlagen nach.

**Landesamt
für Datenverarbeitung und Statistik
Nordrhein-Westfalen**

INHALT

	Seite
Abkürzungen, Zeichenerklärungen	9
Rechtsgrundlage und Entwicklung	10
Begriffserläuterungen	
Abschlußprüfung	10
Anschlußvertrag	11
Art der Verwaltung	11
Ausbilder-Eignungsprüfung	12
Ausbilder-Eignungsverordnung (AEVO)	13
Ausbildung in der Seeschifffahrt	14
Ausbildungsberaterinnen und -berater	14
Ausbildungsbereich	14
Ausbildungsberufe	15
- Staatliche Anerkennung	
- Beschäftigungsverbote für weibliche Jugendliche	
- Bezeichnung der Ausbildungsberufe	
- Zahl der anerkannten Ausbildungsberufe	
- Art der Anerkennung	
- Struktur der Ausbildungsberufe	
- Zählweise der Ausbildungsberufe in statistischen Auswertungen	
- Darstellung der Ausbildungsberufe in Zeitreihen	
Ausbildungsbetrieb/-stätte	17
Ausbildungsdauer	18
Ausbildungsjahr	18
Ausbildungsordnung	18
Ausbildungspersonal	19
Ausbildungsvertrag	19
Auszubildende/Lehrlinge	20
Berichtsweg der Berufsbildungsstatistik	20
Berufliche Gliederung	20
Berufsausbildung Behinderter	21
Berufsbereich	22
Berufsbildungsgesetz (BBiG)	22
Datenbereitstellung	22
Externenprüfung	23
Fachliche Eignung, pädagogische Eignung, persönliche Eignung	23
Fortbildungsprüfung/Meisterprüfung	24
Handwerksordnung	24
Kammerbezirk	24
Neu abgeschlossene Ausbildungsverträge	25
Probezeit	26
Schulische Vorbildung	26
Staatsangehörigkeit der Auszubildenden	27
Stichtag der Berufsbildungsstatistik	27
Stufenausbildung	27
Umschulung	28
Verzeichnis der anerkannten Ausbildungsberufe	28
Verzeichnis der Ausbildungsverhältnisse	28
Vorzeitige Lösung des Berufsausbildungsverhältnisses	29
Vorzeitige Zulassung zur Abschlußprüfung	29
Zuständige Stelle (nach dem Berufsbildungsgesetz)	30

Übersichten nach Ausbildungsbereichen

1. Auskunftspflichtige Stellen	
1.1 - insgesamt (im öffentlichen Dienst nur die Bundesbehörden)	31
1.2 - im öffentlichen Dienst (ohne Bundesbehörden)	33
2. Berichtsweg der Berufsbildungsstatistik 1995	36
3. Datenlage der Berufsbildungsstatistik 1995	37
4. Ausbildungsberufe und Auszubildende nach der Art der Ausbildungsregelung	39

Abbildungen

A. Berufsbildungsstatistik 1973 - 1995 (Zeitreihen)

1. Auszubildende und neu abgeschlossene Ausbildungsverträge (Säulen/-Liniendiagramm) 1978 - 1995	42
im Ausbildungsbereich	
1.1 - Industrie, Handel u.a.	
1.2 - Handwerk	
1.3 - Landwirtschaft	
1.4 - öffentlicher Dienst	
1.5 - freie Berufe	
1.6 - sonstige	
2. Auszubildende nach dem Ausbildungsbereich (Liniendiagramm)	
2.1 - männliche Auszubildende 1973 - 1995	43
2.2 - weibliche Auszubildende 1973 - 1995	43
2.3 - ausländische Auszubildende 1986 - 1995	44
2.4 - mit vorzeitig gelöstem Ausbildungsverhältnis 1978 - 1995	44
3. Auszubildende 1976 - 1995 nach dem Berufsbereich (Liniendiagramm)	
3.1 - männliche Auszubildende	45
3.2 - weibliche Auszubildende	45
4. Teilnehmerinnen und Teilnehmer nach dem Ausbildungsbereich (Liniendiagramm) an	
4.1 - Meisterprüfungen 1979 - 1995	46
4.2 - Fortbildungsprüfungen 1986 - 1995	46

B. Berufsbildungsstatistik 1995

I. Auszubildende

1. Auszubildende nach dem Berufsbereich	
1.1 - und dem Geschlecht (Säulendiagramm)	154
1.2 - männliche Auszubildende (Kreisdiagramm)	154
1.3 - weibliche Auszubildende (Kreisdiagramm)	154
2. Auszubildende nach dem Ausbildungsbereich	
2.1 - und dem Geschlecht (Säulendiagramm)	155
2.2 - männliche Auszubildende (Kreisdiagramm)	155
2.3 - weibliche Auszubildende (Kreisdiagramm)	155
2.4 - und der zuständigen Stelle (Balkendiagramm)	156
3. Ausländische Auszubildende nach dem Land der Staatsangehörigkeit (Kreisdiagramm)	157
4. Ausländische Auszubildende nach dem Ausbildungsbereich	
4.1 - männliche Auszubildende (Kreisdiagramm)	157
4.2 - weibliche Auszubildende (Kreisdiagramm)	157
5. Die 10 Berufsgruppen mit der größten Anzahl	
5.1 - männlicher Auszubildender (Balkendiagramm)	158
5.2 - weiblicher Auszubildender (Balkendiagramm)	158
5.3 - ausländischer Auszubildender (Balkendiagramm)	158

II. Neu abgeschlossene Ausbildungsverträge und vorzeitig gelöste Ausbildungsverhältnisse

1. Schulische Vorbildung der Auszubildenden mit neu abgeschlossenem Ausbildungsvertrag	
1.1 - insgesamt (Kreisdiagramm)	180
1.2 - nach dem Berufsbereich (Balkendiagramm)	180
1.3 - nach dem Ausbildungsbereich (Balkendiagramm)	181
2. Vorzeitig gelöste Ausbildungsverhältnisse nach dem Ausbildungsbereich (Kreisdiagramm)	181

III. Prüfungen in der beruflichen Bildung

1. Teilnehmerinnen und Teilnehmer an Meisterprüfungen nach dem Ausbildungsbereich (Kreisdiagramm)	
1.1 - männliche Teilnehmer	214
1.2 - Teilnehmerinnen	214
2. Teilnehmerinnen und Teilnehmer an Fortbildungsprüfungen nach dem Ausbildungsbereich (Kreisdiagramm)	
2.1 - männliche Teilnehmer	214
2.2 - Teilnehmerinnen	214

Tabellen

A. Berufsbildungsstatistik 1973 - 1995 (Zeitreihen)

1. Ausgewählte Daten der Berufsbildungsstatistik 1973 - 1995 nach dem Ausbildungsbereich	47
Auszubildende	
- nach dem Geschlecht	47
- nach dem Ausbildungsjahr	48
- mit ausländischer Staatsangehörigkeit	50
- mit neu abgeschlossenem Ausbildungsvertrag	50
- mit vorzeitig gelöstem Ausbildungsverhältnis	50
Prüflinge nach dem Geschlecht und dem Prüfungserfolg in	
- Abschlußprüfungen	51
- Meisterprüfungen	54
- Fortbildungsprüfungen	56
- Meister- und Fortbildungsprüfungen zusammen	57
Ausbildungsberaterinnen und -berater	59
Ausbilderinnen und Ausbilder	60
2. Auszubildende sowie Teilnehmerinnen und Teilnehmer an Abschlußprüfungen 1986 - 1995	
2.1 - nach dem Ausbildungsberuf	61
2.2 - nach der Berufsgruppe und dem Berufsbereich	132
2.3 - in speziell geregelten Ausbildungsgängen für Behinderte	148
3. Auszubildende sowie Berufsschülerinnen und -schüler mit Ausbildungsvertrag 1973 - 1995	152

B. Berufsbildungsstatistik 1995

I. Auszubildende

1. Auszubildende nach dem Ausbildungsjahr, der zuständigen Stelle und dem Ausbildungsbereich	159
2. Ausländische Auszubildende nach dem Land der Staatsangehörigkeit und der zuständigen Stelle	161
3. Auszubildende und besetzte Ausbildungsberufe nach der regulären Ausbildungsdauer und dem Ausbildungsbereich	165
4. Die 25 Ausbildungsberufe mit der größten Anzahl	
4.1 - Auszubildender insgesamt	166
4.2 - männlicher Auszubildender	167
4.3 - weiblicher Auszubildender	168
5. Unbesetzte und gering besetzte Ausbildungsberufe	169
6. Ausbildungsberufe nach der Größenklasse der Besetzung	
6.1 - Auszubildende insgesamt	172
6.2 - männliche Auszubildende	173
6.3 - weibliche Auszubildende	174
7. Ausbildungsberufe nach der Größenklasse der anteiligen geschlechtstypischen Besetzung	
7.1 - männliche Auszubildende	175
7.2 - weibliche Auszubildende	176
8. Berufsgruppen, in denen der geschlechtstypische Anteil mehr als 90% beträgt	
8.1 - männliche Auszubildende	177
8.2 - weibliche Auszubildende	177

II. Neu abgeschlossene Ausbildungsverträge und vorzeitig gelöste Ausbildungsverhältnisse

Auszubildende mit neu abgeschlossenem Ausbildungsvertrag nach der zuständigen Stelle und	
1. - dem Geschlecht	182
2. - der schulischen Vorbildung	184
3. Auszubildende mit neu abgeschlossenem Ausbildungsvertrag nach dem Alter und (in den Ausbildungsbereichen Industrie, Handel u.a. sowie Handwerk)	
3.1 - ausgewähltem Ausbildungsberuf sowie Kammerbezirk	187
(in den Ausbildungsbereichen Landwirtschaft, öffentlicher Dienst, freie Berufe und sonstige)	
3.2.1 - dem Ausbildungsberuf	189
3.2.2 - der zuständigen Stelle	191
4. Ausbildungsberufe, in denen fünf und weniger Ausbildungsverträge neu abgeschlossen wurden	192

Noch: Berufsbildungsstatistik 1995

5. Ausbildungsberufe und neu abgeschlossene Ausbildungsverträge 1984 und 1995 im Vergleich	
5.1 Die 25 Ausbildungsberufe mit dem größten Anstieg der neu abgeschlossenen Ausbildungsverträge	195
5.2 Die neu geregelten Elektroberufe	195
5.3 Die neu geregelten Metallberufe	196
5.4 Die ab 1984 neu geschaffenen Ausbildungsberufe	196
6. Die 15 Ausbildungsberufe mit dem größten Anteil Auszubildender mit neu abgeschlossenem Ausbildungsvertrag	
6.1 - ohne Hauptschulabschluß	197
6.2 - mit Hauptschulabschluß	197
6.3 - mit Fachoberschulreife	198
6.4 - mit Fachhochschul- bzw. Hochschulreife	198
6.5 - mit Abschluß einer Berufsfachschule	199
7. Vorzeitig gelöste Ausbildungsverhältnisse	
7.1 - nach dem Ausbildungsberuf, der Berufsgruppe und dem Berufsbereich	200
7.2 - nach der zuständigen Stelle und dem Ausbildungsbereich	211

III. Prüfungen in der beruflichen Bildung

1. Teilnehmerinnen und Teilnehmer an Abschlußprüfungen in der beruflichen Ausbildung	
1.1 - nach dem Ausbildungsberuf, der Berufsgruppe und dem Berufsbereich	215
1.2.1 - nach der zuständigen Stelle und dem Ausbildungsbereich	227
1.2.2 - nach der zuständigen Stelle und dem Ausbildungsbereich (externe Prüflinge)	229
1.3 - im Ausbildungsbereich Landwirtschaft nach dem Ausbildungsberuf, der Fachrichtung bzw. dem Schwerpunkt	231
1.4.1 - in den 25 Ausbildungsberufen mit der höchsten Erfolgsquote	232
1.4.2 - in den 25 Ausbildungsberufen mit der niedrigsten Erfolgsquote	232
2. Teilnehmerinnen und Teilnehmer an Prüfungen in der beruflichen Umschulung	
2.1 - in speziellen Maßnahmen nach der Art des Abschlusses	233
2.2 - in anerkannten Ausbildungsberufen nach der zuständigen Stelle und dem Ausbildungsbereich	234
3. Teilnehmerinnen und Teilnehmer an Meister-/Fortbildungsprüfungen nach dem Ausbildungsbereich und	
3.1 - der Art des Abschlusses	235
3.2 - der zuständigen Stelle	242

IV. Ausbildungsberatung

Ausbildungsberaterinnen und -berater nach dem Ausbildungsbereich,	
1. - der Beschäftigungsart sowie deren Besuche bei Ausbildungsstätten nach der zuständigen Stelle	246
2. - der beruflichen Vorbildung und der Altersgruppe	249

V. Ausbildungspersonal

1. Ausbilderinnen und Ausbilder nach der zuständigen Stelle, dem Ausbildungsbereich und	
1.1 - der fachlichen Eignung	254
1.2 - der pädagogischen Eignung	255
1.3 - dem Geschlecht	256
2. Teilnehmerinnen und Teilnehmer an Ausbilder-Eignungsprüfungen nach der zuständigen Stelle	258

Anmerkungen zu den Tabellen	260
------------------------------------	-----

Anhang

1. Die anerkannten Ausbildungsberufe am 31.12.1995	
1.1. - nach dem Ausbildungsbereich, der Ausbildungsdauer und der Art der Ausbildungsregelung	268
1.2. - mit gestuftem Ausbildungsgang	276
2. Die Zusammenfassung von Ausbildungsberufen (für statistische Auswertungen)	
2.1 - mit inhaltlich gleicher Ausbildungsordnung am 31.12.1995	277
2.2 - mit aufgehobener Ausbildungsordnung vom 31.12.1986 bis zum 31.12.1995	280
3. In Kraft getretene Ausbildungsordnungen 1995	282
4. Die Fundstellen der Rechtsgrundlagen (Stand: 1.8.1996)	283

Abkürzungen

Abs.	=	Absatz
a.n.g.	=	anderweitig nicht genannt
BGBI.	=	Bundesgesetzblatt
BIBB	=	Bundesinstitut für Berufsbildung
Gem. RdErl.	=	Gemeinsamer Runderlaß
GV. NW.	=	Gesetz- und Verordnungsblatt für das Land Nordrhein-Westfalen
i.d.F.	=	in der Fassung
i.V.m.	=	in Verbindung mit
KABl.	=	kirchliches Amtsblatt
LDS NRW	=	Landesamt für Datenverarbeitung und Statistik Nordrhein-Westfalen
lfd.Nr.	=	laufende Nummer
MBI. NW.	=	Ministerialblatt für das Land Nordrhein-Westfalen
NRW	=	Nordrhein-Westfalen
RGBl.	=	Reichsgesetzblatt
röm.-kath. Kirche	=	römisch-katholische Kirche
Sp.	=	Spalte
VO	=	Verordnung
Ziff.	=	Ziffer
%	=	Prozent

Ausbildungsbereich

IH	=	Industrie, Handel, Banken, Versicherungen, Gast- und Verkehrsgewerbe (auch: Industrie, Handel u.a.)
Hw	=	Handwerk
Lw	=	Landwirtschaft
ÖD	=	öffentlicher Dienst
FB	=	freie Berufe
S	=	sonstige (städtische Hauswirtschaft, Seeschifffahrt)

Zeichenerklärungen (nach DIN 55 301)

0	=	weniger als die Hälfte von 1 in der letzten besetzten Stelle, jedoch mehr als nichts
-	=	nichts vorhanden (der mathematisch exakte Wert Null)
.	=	Zahlenwert unbekannt
x	=	Tabellenfach gesperrt, weil Aussage nicht sinnvoll (z.B. wenn bei einer Prozentuierung die Bezugszahl kleiner als 25 ist)
r	=	berichtigte Zahl

Aufteilung einer Gesamtheit (nach DIN 55 301)

Aufgliederung:	Sämtliche Teilmengen einer Gesamtheit sind in der Tabelle genannt. Sie werden mit dem Wort „davon“ ausgewiesen, es sei denn, die Vollständigkeit der Aufgliederung ist klar erkennbar.
Ausgliederung:	Nur einige Teilmengen einer Gesamtheit sind in der Tabelle genannt. Sie werden mit dem Wort „darunter“ ausgewiesen, es sei denn, es ist im Einzelfall entbehrlich.

Hinweis

Mögliche Abweichungen in den Summen der %-Werte erklären sich aus dem Runden der Einzelwerte.

Rechtsgrundlage der Berufsbildungsstatistik

Durch das Urteil des Bundesverfassungsgerichtes vom 10. Dezember 1980 wurde das Gesetz zur Förderung des Angebotes an Ausbildungsplätzen in der Berufsausbildung (Ausbildungsplatzförderungsgesetz) vom 7. September 1976, das als erstes die Durchführung der Berufsbildungsstatistik für Zwecke der Planung und Ordnung der Berufsbildung regelte, für nichtig erklärt. Der Entwurf des neuen Gesetzes zur Förderung der Berufsbildung durch Planung und Forschung (Berufsbildungsförderungsgesetz - BerBiFG) wurde am 23. Dezember 1981 verabschiedet und stellte u.a. die Fortführung der Berufsbildungsstatistik sicher.

Das Berufsbildungsförderungsgesetz regelt in den §§ 4 und 5 Art und Umfang der Erhebungen und bildet damit die Rechtsgrundlage der Berufsbildungsstatistik.

Der Artikel 42 des Dritten Rechtsbereinigungsgesetzes vom 28. Juni 1990 paßte den Merkmalskatalog der Berufsbildungsstatistik dem aktuellen Datenbedarf an. Bereits ab 1991 wurde die Zahl der Auszubildenden mit vorzeitig gelösten Ausbildungsverhältnissen nicht mehr nach Gründen der Lösung erfaßt, da diese gemäß der neuen Rechtsgrundlage kein Erhebungstatbestand der Berufsbildungsstatistik mehr waren.

Die Merkmale des bundeseinheitlichen Erhebungsgrundprogrammes 1995 sind in der Übersicht 3 dargestellt. Die Fundstellen der zitierten Rechtsgrundlagen werden im Anhang 4 nachgewiesen.

Entwicklung der Berufsbildungsstatistik

Seit der erstmaligen Durchführung der Berufsbildungsstatistik durch das LDS NRW im Jahre 1977 wurden ausgewählte Angaben über die bestehenden Ausbildungsverhältnisse je Ausbildungsberuf und Ausbildungsbereich auf Landesebene erfaßt und, sobald dazu die technischen Voraussetzungen geschaffen waren, zusätzlich rückwirkend bis zum Jahre 1973 die entsprechenden Daten aus den Veröffentlichungen des Statistischen Bundesamtes zusammengestellt und gespeichert (s.a. Tabelle A.1).

Daten zu weiteren Merkmalen und Merkmalskombinationen, die das Gesetz zwar vorsah, jedoch aufgrund von Lieferschwierigkeiten der einzelnen berichtspflichtigen Stellen vorerst nicht zu erhalten waren, wurden in den darauffolgenden Jahren sukzessive erhoben, manuell bzw. maschinell aufbereitet und in Datenbanken abgelegt.

Mit Ausnahme des öffentlichen Dienstes im Bereich des Landes NRW, dessen Daten (aufgrund der Komplexität der Regelungen hinsichtlich der Berichtspflichtigkeit) vor der Erfassung manuell je Ausbildungsberuf aggregiert werden, sind die Daten der übrigen Ausbildungsbereiche inzwischen je berichtspflichtiger Stelle gespeichert (kleinste regionale Einheit).

Nachdem anfänglich geplant war, die neuen Erhebungstatbestände gemäß Drittem Rechtsbereinigungsgesetz schon ab dem Berichtsjahr 1992 bundeseinheitlich zu erfragen, wurde der Termin im Einvernehmen mit den Spitzenverbänden der Kammern auf das Jahr 1993 festgelegt. Somit wurden 1993 die Daten erstmals nach dem aktualisierten Merkmalskatalog erhoben und in allen Bundesländern mit dem gleichen automatisierten Verarbeitungsprogramm aufbereitet. Zugleich wurden 1993 die Berufe der Berufsbildungsstatistik erstmalig nach der revidierten Fassung der Klassifizierung der Berufe (Ausgabe 1992), die die bis dahin maßgebliche gleichnamige Fassung von 1975 ersetzte, systematisiert (s.a. Stichwort „Berufliche Gliederung“).

Begriffserläuterungen

Abschlußprüfung

Die Abschlußprüfung (Gesellenprüfung) am Ende der Berufsausbildung (§ 34 BBiG, § 31 HwO) dient zum Nachweis der erreichten beruflichen Qualifikation; sie kann zweimal wiederholt werden, wenn sie nicht bestanden wurde (Wiederholungsprüfung). In der Statistik der Abschlußprüfungen ist die Zahl der externen Prüflinge sowie die Zahl der Teilnehmerinnen und Teilnehmer an Umschulungsprüfungen in anerkannten Ausbildungsberufen enthalten (s.a. Stichwort „Umschulung“).

Zu den Abschlußprüfungen zählen auch die Prüfungen am Ende der einzelnen Ausbildungsabschnitte im Rahmen der Stufenausbildung, wenn der Ausbildungsvertrag über jede Stufe neu abgeschlossen wird. Sofern der Ausbildungsvertrag über beide Stufen abgeschlossen wurde, zählt die Abschlußprüfung der ersten Stufe als Zwischenprüfung (s.a. Stichwort „Stufenausbildung“).

Für die Abnahme der Abschlußprüfungen haben die zuständigen Stellen Prüfungsausschüsse einzurichten (§ 36 BBiG, § 33 HwO), die auch für Prüfungen im Rahmen der beruflichen Umschulung, beruflichen Fortbildung und der beruflichen Bildung Behinderter zuständig sein können.

Die Erhebung erfaßt die Anzahl der Prüfungsfälle und nicht die der geprüften Personen, d.h. ein Prüfling, der die Abschlußprüfung nicht bestanden hat und im selben Jahr die Wiederholungsprüfung besteht, wird doppelt gezählt. Eine niedrige Erfolgsquote in einem bestimmten Ausbildungsberuf bedeutet somit nicht unbedingt, daß in diesem Beruf besonders viele Auszubildende ihre Ausbildung erfolglos beendeten. Es wäre in diesem Fall ebenfalls möglich, daß besonders viele Auszubildende bei der ersten Abschlußprüfung erfolglos waren und erst durch die Teilnahme an der Wiederholungsprüfung die Ausbildung mit deren Bestehen erfolgreich beendeten. Bei der Beurteilung der Erfolgsquote ist dieser Tatbestand zu berücksichtigen.

Zur Abschlußprüfung ist zuzulassen, wer eine der Ausbildungsordnung entsprechende Berufsausbildung beendet hat (§ 39 BBiG, § 36 HwO). Auszubildende können bei besonderen Leistungen vor Ablauf ihrer Ausbildungszeit zur Abschlußprüfung zugelassen werden (vorzeitige Zulassung gemäß § 40 Abs. 1 BBiG bzw. § 37 Abs. 1 HwO, s.a. Stichwort „Ausbildungsdauer“ bzw. „vorzeitige Zulassung zur Abschlußprüfung“).

Anschlußvertrag

In einem gestuften Ausbildungsgang besteht die Möglichkeit, einen Ausbildungsvertrag ausschließlich über die erste Ausbildungsstufe abzuschließen um dann nach erfolgreich abgelegter Abschlußprüfung über die nächste Ausbildungsstufe erneut einen Ausbildungsvertrag (=Anschlußvertrag) zu unterschreiben.

Anschlußverträge in der Stufenausbildung werden als neu abgeschlossene Ausbildungsverträge gezählt (s.a. Stichwort „Neu abgeschlossene Ausbildungsverträge“).

Art der Verwaltung

Die Daten der Berufsbildungsstatistik werden von den berichtspflichtigen Stellen je Erhebungstatbestand als Summe für ihren jeweiligen Zuständigkeitsbereich zur Verfügung gestellt. Im Rahmen dieser Veröffentlichung werden aber aus Platzgründen nur ausgewählte Ergebnisse auf der Ebene der nach dem BBiG zuständigen Stellen nachgewiesen, obwohl prinzipiell mehr Datenmaterial vorliegt.

Vom Raumbedarf her ist auch die Darstellung des öffentlichen Dienstes in Nordrhein-Westfalen problematisch. Die Daten sind hier wie in den übrigen Ausbildungsbereichen je zuständiger Stelle verfügbar. Da jedoch die Zahl der berichtspflichtigen Stellen inzwischen nahezu die Tausendergrenze erreicht hat, verbietet sich in dieser Publikation selbst die Präsentation ausgewählter Ergebnisse je zuständiger Stelle.

Um dennoch unterhalb der Landesebene einen differenzierteren Nachweis durchzuführen, wurden die Daten der zuständigen Stellen des öffentlichen Dienstes (s.a. Übersichten 1.1 und 1.2) sieben Kategorien wie folgt zugeordnet und entsprechend aggregiert:

Bundesverwaltungsdienst	Bundesministerium für Verkehr Bundesversicherungsamt Bundesverwaltungsamt Deutsche Bahn AG Deutsche Post AG - Generaldirektion Deutsche Telekom AG - Generaldirektion Hauptstelle der Bundesanstalt für Arbeit Wehrbereichsverwaltung III
Industrie- und Handelskammer	Industrie- und Handelskammern
Handwerkskammer	Handwerkskammern
Kommunaler Verwaltungsdienst	Gemeinde- und Stadtdirektoren Kommunalverband Ruhrgebiet Landesverband Lippe Landschaftsverbände Oberkreisdirektoren Oberstadtdirektoren Träger der Studieninstitute für kommunale Verwaltung

Landesverwaltungsdienst	Bezirksregierungen Geologisches Landesamt NRW Hochschulen Innenministerium NRW Landesamt für Agrarordnung NRW Landesamt für Besoldung und Versorgung NRW Landesamt für Datenverarbeitung und Statistik NRW Landeseichdirektion NRW Landesinstitut für Schule und Weiterbildung NRW Landesoberbergamt NRW Landesprüfungsamt für Verwaltungslaufbahnen NRW Landesumweltamt NRW Landesvermessungsamt NRW Landesversicherungsamt NRW Landesversorgungsamt NRW Ministerium für Arbeit, Gesundheit und Soziales NRW Ministerium für Umwelt, Raumordnung und Landwirtschaft NRW Präsident des Landessozialgerichts NRW Präsident des Landtags NRW Präsident des Oberverwaltungsgerichts NRW Präsidenten der Oberlandesgerichte NRW Sparkassen- und Giroverbände NRW Staatliches Materialprüfungsamt NRW
Kirchlicher Verwaltungsdienst	(Erz-) Bistümer der katholischen Kirche Landeskirchenämter der evangelisch-lutherischen Kirche
Landesunmittelbare Körperschaften des öffentlichen Rechts im Bereich der Sozialversicherung	Allgemeine Ortskrankenkassen Betriebskrankenkassen sowie deren Landesverband Brühler Krankenkasse (Ersatzkasse) Gemeindeunfallversicherungsverbände Innungskrankenkassen Kassenärztliche Vereinigungen Kassenzahnärztliche Vereinigungen Landesversicherungsanstalten Landwirtschaftliche Krankenkassen/ Berufsgenossenschaften/ Alterskasse Medizinische Dienste der Krankenversicherungen

Die am 1. Januar 1995 bestehenden Ausbildungsverträge und Ausbildungszusagen der Deutschen Bundespost POSTDIENST werden von der Deutsche Post AG, Ausbildungsverträge der Deutschen Bundespost TELEKOM von der Deutsche Telekom AG fortgeführt und gelten als Ausbildung im öffentlichen Dienst. Dagegen wurden ab diesem Termin die Ausbildungsberufe Kommunikationselektronikerin bzw. Kommunikationselektroniker und Dienstleistungsfachkraft im Postbetrieb, in denen ebenfalls von der Deutsche Post AG bzw. von der Deutsche Telekom AG ausgebildet wird, Ausbildungsberufe der gewerblichen Wirtschaft.

Ausbilder-Eignungsprüfung

Sie dient zum Nachweis der berufs- und arbeitspädagogischen Eignung für die Tätigkeit als Ausbilderin bzw. als Ausbilder. Vor Beginn der Ausbildertätigkeit ist zunächst die persönliche und fachliche Eignung der Bewerberin bzw. des Bewerbers gemäß den Bestimmungen der §§ 20, 76 bis 96 des Berufsbildungsgesetzes festzustellen (s.a. Stichworte „Fachliche Eignung, pädagogische Eignung, persönliche Eignung“).

Die darüber hinaus als erweiterte Eignung (§ 21 BBiG) erforderlichen berufs- und arbeitspädagogischen Kenntnisse sind im Rahmen einer speziellen Ausbilder-Eignungsprüfung nachzuweisen. Richtlinien für den Inhalt und die Durchführung dieser Prüfung ergeben sich aus den für die einzelnen Ausbildungsbereiche erlassenen Ausbilder-Eignungsverordnungen (s.a. Stichwort „Ausbilder-Eignungsverordnung (AEVO)“).

Ausnahmen bilden das Handwerk, der öffentliche Dienst und die freien Berufe:

- Im Handwerk erlangen Personen, die keine Meisterprüfung abgelegt haben, die Ausbildungsberechtigung bereits durch den Nachweis der beruflichen Kenntnisse und der fachlichen Eignung (§ 22 HwO), z.B. wenn sie eine Abschlußprüfung an einer Technischen Hochschule bzw. Ingenieurschule bestanden haben, die der Fachrichtung der Abschlußprüfung des Ausbildungsberufes entspricht.
- Im Bereich des öffentlichen Dienstes fallen die Landesbeamtinnen und -beamten nicht unter die Ausbilder-Eignungsverordnung öffentlicher Dienst. Sie haben den Nachweis der arbeitspädagogischen Eignung i.d.R. durch die Teilnahme an einer entsprechenden Fortbildungsveranstaltung zu erbringen. (S.a. Stichwort „Ausbilder-Eignungsverordnung (AEVO)“.)
- Im Bereich der freien Berufe wurde vom Gesetzgeber ganz auf einen Nachweis der pädagogischen Eignung verzichtet. Dort besitzt für den jeweiligen Ausbildungsberuf die fachliche Eignung,

- wer zur Rechtsanwaltschaft oder zur Patentanwaltschaft zugelassen oder
- als Notarin oder Notar bestellt ist (§ 88 BBiG),
- wer als Wirtschaftsprüferin oder -prüfer, als vereidigte Buchprüferin oder vereidigter Buchprüfer, als Steuerberaterin bzw. Steuerberater oder als Steuerbevollmächtigte bzw. Steuerbevollmächtigter bestellt oder anerkannt ist (§ 90 BBiG)
- und wer als Ärztin bzw. Arzt, Zahnärztin bzw. Zahnarzt, Tierärztin bzw. Tierarzt oder Apothekerin bzw. Apotheker bestellt oder approbiert ist (§§ 92, 97 BBiG).

Unter bestimmten Voraussetzungen kann von der Ausbilder-Eignungsprüfung befreit werden, wenn andere Nachweise den Anforderungen der Ausbilder-Eignungsverordnungen entsprechen.

Nach der Ausbilder-Eignungsverordnung gewerbliche Wirtschaft zählen dazu die

- Meisterprüfung im Handwerk, im grafischen Gewerbe, in der Landwirtschaft und in der Hauswirtschaft (§ 6 Abs. 1 Nr. 1) sowie die
- Meisterprüfung im Rahmen der beruflichen Fortbildung nach dem Berufsbildungsgesetz (§ 6 Abs. 1 Nr. 2).

(Diesen Meisterprüfungen ist gemeinsam, daß die vier Prüfungsfächer eines Prüfungsteils inhaltlich voll mit dem § 2 der Ausbilder-Eignungsverordnung übereinstimmen.)

Den Anforderungen der Ausbilder-Eignungsverordnung gewerbliche Wirtschaft entsprechen ebenfalls

- die bestandene Prüfung nach einer Ausbilder-Eignungsverordnung eines anderen Ausbildungsbereiches (§ 6 Abs. 1 Nr. 3) und
- entsprechende berufs- und arbeitspädagogische Kenntnisse, die Beamtinnen und Beamte nach dienstrechtlicher Regelung nachweisen (§ 6 Abs. 2).

Von der Ausbilder-Eignungsprüfung kann zusätzlich auf Antrag befreit werden,

- wer eine sonstige Prüfung bestanden hat, deren Inhalt den Anforderungen der Ausbilder-Eignungsverordnung entspricht (§ 6 Abs. 3),
- wer in den letzten 5 Jahren vor dem 31.12.1989 ohne Unterbrechung ausgebildet hat (§ 7 Abs. 1) oder
- wer in den letzten 10 Jahren eine Ausbildung durchlaufen hat, die entsprechende Kenntnisse vermittelte (§ 7 Abs. 2).

In Ausnahmefällen kann die zuständige Stelle ganz von den nach der Ausbilder-Eignungsverordnung erforderlichen Nachweisen befreien (§ 8 Abs. 3 und 4).

Eine Besonderheit besteht derzeit bei der Durchführung von Ausbilder-Eignungsprüfungen für Ausbildungsberufe bei den öffentlich-rechtlichen Versicherungsanstalten und deren Verbänden sowie für Ausbildungsberufe bei den Industrie- und Handelskammern, die den jeweils regional zuständigen Industrie- und Handelskammern obliegen (§ 3 Ziff. 2c der 2. Bbi ZuVO). Für die Durchführung dieser Prüfungen ist die AEVO ÖD anzuwenden, jedoch werden diese Prüfungen bei den Industrie- und Handelskammern z.Z. ausschließlich nach den Bestimmungen der AEVO gewerbliche Wirtschaft vorgenommen. Somit werden für den Bereich des öffentlichen Dienstes zuwenig und für den Ausbildungsbereich „Industrie, Handel u.a.“ zuviele Ausbilder-Eignungsprüfungen nachgewiesen.

Ausbilder-Eignungsverordnung (AEVO)

Für die Berufsausbildung

- in der gewerblichen Wirtschaft,
- in der Landwirtschaft,
- im öffentlichen Dienst und
- in der städtischen Hauswirtschaft

legen die Ausbilder-Eignungsverordnungen diejenigen Kenntnisse fest, die Ausbilderinnen und Ausbilder neben ihrer persönlichen und fachlichen Eignung (§§ 20, 76, 77 Abs. 1, 80, 88, 90, 92 und 94 BBiG) als erweiterte Eignung (§ 21 BBiG) vorweisen müssen.

Der § 2 der Ausbilder-Eignungsverordnungen schreibt übereinstimmend vor, daß berufs- und arbeitspädagogische Kenntnisse in den Sachgebieten

- Grundfragen der Berufsbildung,
 - Planung und Durchführung der Ausbildung,
 - Jugendliche in der Ausbildung und
 - Rechtsgrundlagen
- nachzuweisen sind.

Für das Handwerk ist die Eignung der Ausbilderinnen und Ausbilder in der Verordnung über gemeinsame Anforderungen in der Meisterprüfung im Handwerk geregelt. Dabei entsprechen die Prüfungsfächer des Prüfungsteils IV der Meisterprüfung, Prüfung der berufs- und arbeitspädagogischen Kenntnisse, voll den Anforderungen des § 2 der Ausbilder-Eignungsverordnungen.

Im Bereich des öffentlichen Dienstes gilt die Ausbilder-Eignungsverordnung für die Berufsausbildung in Ausbildungsberufen des öffentlichen Dienstes, der Landwirtschaft und der gewerblichen Wirtschaft, mit Ausnahme der Berufsausbildung in den Gewerben der Anlage A der HwO und im

grafischen Gewerbe gemäß § 77 Abs. 1 BBiG, nur für Personen, die in einem Arbeitsverhältnis im öffentlichen Dienst stehen.

Beamtinnen und Beamte, die in Ausbildungsberufen des öffentlichen Dienstes ausbilden, erlangen die fachliche Eignung in der Regel durch das Bestehen der Laufbahnprüfung. Die pädagogische Eignung wird von Landesbeamtinnen und -beamten durch die erfolgreiche Teilnahme an einer entsprechenden Fortbildungsveranstaltung erworben (s. § 15a LVO NW). Für Beamtinnen und Beamte des Bundes wurde der Nachweis der pädagogischen Eignung in einer gesonderten Ausbilder-Eignungsverordnung geregelt (BBAEV).

Für den Bereich der evangelischen Kirche wurden die Bestimmungen der AEVO ÖD nicht übernommen. Dort erfolgt die Zuerkennung der Ausbildereignung durch die zuständigen Landeskirchenämter der evangelischen Kirche für den Beruf „Verwaltungsfachangestellte“ bzw. „Verwaltungsfachangestellter“, Fachrichtung Kirchenverwaltung in den Gliedkirchen der Evangelischen Kirche in Deutschland, automatisch mit Abschluß der zweiten kirchlichen Verwaltungsprüfung, s.a. § 3 Abs. 1 APvO KVfA (Rheinland) und APvO VfAFK (Westfalen). Für den Bereich der katholischen Kirche finden hingegen die Bestimmungen der AEVO ÖD Anwendung.

Im Ausbildungsberuf „Schiffsmechanikerin“ bzw. „Schiffsmechaniker“ wird das Ausbildungspersonal nicht nachgewiesen, da die Ausbildung außerhalb des Geltungsbereiches des Berufsbildungsgesetzes geregelt ist und eine Ausbildereignung im Sinne des Berufsbildungsgesetzes nicht definiert wurde.

Unter bestimmten Voraussetzungen sind Befreiungen von der Ausbilder-Eignungsprüfung möglich (s.a. Stichwort „Ausbilder-Eignungsprüfung“).

Ausbildung in der Seeschifffahrt

Das Seemannsgesetz regelt in § 142 Abs. 1 bundeseinheitlich die berufliche und fachliche Ausbildung auf Kauffahrteischiffen (Handelsschiffen), die die Bundesflagge führen.

Da die Berufsbildung im Bereich der Seeschifffahrt außerhalb des Geltungsbereiches des Berufsbildungsgesetzes liegt (§ 2 Abs. 2 Ziff. 2 BBiG), wurde der wesentliche Inhalt des BBiG in das Berufsbildungsrecht der Seeschifffahrt übernommen.

Im dem z.Z. einzigen staatlich anerkannten Ausbildungsberuf im Bereich der Seeschifffahrt wird gemäß der Schiffsmechaniker-Ausbildungsverordnung (SMAusbV) zur „Schiffsmechanikerin“ bzw. zum „Schiffsmechaniker“ ausgebildet (z.Z. jedoch nicht in NRW).

Ausbildungsberaterinnen und -berater

Aufgabe der Ausbildungsberaterinnen und -berater ist es, die Durchführung der Berufsausbildung zu überwachen und durch Beratung der Auszubildenden und der Auszubildenden zu fördern. Diese Beratungs- und Überwachungsaufgaben werden zumeist durch Besuche der Ausbildungsstätten erfüllt.

Die Bestellung der Ausbildungsberaterinnen und -berater, die hauptamtlich/-beruflich, nebenamtlich/-beruflich oder ehrenamtlich tätig sind (Beschäftigungsart), obliegt gemäß § 45 Abs. 1 BBiG bzw. § 41a HwO der zuständigen Stelle bzw. Kammer.

Wenn Ausbildungsberaterinnen und -berater von einer Stelle bestellt worden sind, die für mehrere Bundesländer bzw. für das gesamte Bundesgebiet zuständig ist (s.a. Übersicht 1.1), werden sie ab 1993 nicht mehr je Bundesland statistisch nachgewiesen, sondern nur noch von demjenigen Bundesland, in dem die für die Bestellung zuständige Stelle ihren Sitz hat.

Im Ausbildungsbereich Handwerk werden ab 1993 in der Kategorie „ehrenamtliche Ausbildungsberaterinnen und -berater“ die Lehrlingswartinnen und -warte nicht mehr erfaßt, weil sie nicht gemäß § 41a HwO bestellt worden sind, sondern anders gelagerte Aufgaben erfüllen.

Für die hauswirtschaftlichen Berufe in den Ausbildungsbereichen „Landwirtschaft“ und „Sonstige“ ist dasselbe Beratungspersonal zuständig (Doppelzählung).

Ausbildungsbereich

Es werden sechs Ausbildungsbereiche unterschieden:

- IH Industrie, Handel, Banken, Versicherungen, Gast- und Verkehrsgewerbe (abgekürzt: Industrie, Handel u.a.),
- Hw Handwerk,
- Lw Landwirtschaft,
- ÖD öffentlicher Dienst,
- FB freie Berufe (Ärztinnen und Ärzte, Apothekerinnen und Apotheker, Notarinnen und Notare, Patentanwältinnen und -anwälte, Rechtsanwältinnen und -anwälte, Steuerberaterinnen und -berater, Tierärztinnen und -ärzte, Wirtschaftsprüferinnen und -prüfer, Zahnärztinnen und Zahnärzte) sowie
- S sonstige (städtische Hauswirtschaft, Seeschifffahrt).

Ausschlaggebend für die Systematisierung der Auszubildenden nach Ausbildungsbereichen ist die zuständige Stelle, die die Eintragung des Ausbildungsvertrages in das Verzeichnis der Berufsausbildungsverhältnisse vornimmt und nicht die ausbildende Stelle. Demzufolge ist es möglich, daß der Nachweis der Auszubildenden nach Ausbildungsbereichen deren tatsächliche Ausbildungskapazität nicht ganz korrekt wiedergibt.

Dies zeigt sich insbesondere im Ausbildungsbereich „Öffentlicher Dienst“, in dem eine Untererfassung der Auszubildenden besteht, weil ihm nur derjenige Teil der Berufsausbildung zugerechnet wird, der nach speziellen Ausbildungsordnungen des öffentlichen Dienstes durchgeführt wird. Alle Jugendlichen, die im öffentlichen Dienst in Berufen der gewerblichen Wirtschaft, des Handwerks und der Landwirtschaft ausgebildet werden, sind in der Berufsbildungsstatistik den Bereichen „Industrie, Handel u.a.“, „Handwerk“ und „Landwirtschaft“ zugeordnet, in denen die Verzeichnisse der Ausbildungsverhältnisse geführt werden.

Eine Ausnahme bildet die Registrierung der Auszubildenden im Ausbildungsberuf „Vermessungstechnikerin“ bzw. „Vermessungstechniker, deren Ausbildung sowohl im öffentlichen Dienst als auch in Betrieben der Wirtschaft und der freien Berufe stattfinden kann. In Nordrhein-Westfalen wird das Verzeichnis der Berufsausbildungsverhältnisse für sämtliche Bereiche durch Behörden des öffentlichen Dienstes geführt (§ 22 VermKatG NW i.V.m. § 7 APO VermT), und alle Auszubildenden werden somit statistisch dem Ausbildungsbereich „Öffentlicher Dienst“ zugeordnet. Ein Nachweis dieser Auszubildenden in dem Ausbildungsbereich, in dem sie tatsächlich ausgebildet werden, ist bislang nicht möglich.

Zusätzlich ist zu berücksichtigen, daß ein großer Teil der Berufsausbildung des öffentlichen Dienstes in einem öffentlich-rechtlichen Dienstverhältnis, also außerhalb des Geltungsbereiches des BBiG (§ 2 Abs. 2 Ziff. 1 BBiG), erfolgt.

Die Ausbildungsleistung des Ausbildungsbereiches „Freie Berufe“ wird ebenfalls unvollständig dargestellt, weil einige der dort angebotenen Ausbildungsberufe in den Zuständigkeitsbereich der Industrie- und Handelskammern fallen (z.B. Bürokauffrau und Bürokaufmann, techn. Zeichnerin und techn. Zeichner, Bauzeichnerin und Bauzeichner).

Ausbildungsberufe

- Staatliche Anerkennung

Jugendliche unter 18 Jahren dürfen grundsätzlich nur in staatlich anerkannten Ausbildungsberufen nach der Ausbildungsordnung ausgebildet werden (§ 28 Abs. 1 und 2 BBiG bzw. § 27 Abs. 1 HwO). Alle in der Anlage A zur Handwerksordnung aufgelisteten Gewerbe sind kraft Gesetzes (§ 25 HwO) ebenfalls staatlich anerkannte Ausbildungsberufe.

Ausgenommen von dieser Regelung sind die berufliche Ausbildung von Behinderten (§ 48 Abs. 1 BBiG bzw. § 42b Abs. 1 HwO) und die Ausbildung in Berufen, die zur Entwicklung neuer Ausbildungsformen erprobt werden (§ 28 Abs. 3 BBiG bzw. § 27 Abs. 2 HwO).

- Beschäftigungsverbote für weibliche Jugendliche

Während männliche Jugendliche Zugang zu allen Ausbildungsberufen haben, stehen der Ausbildung von weiblichen Jugendlichen in einigen Berufen rechtlich normierte Beschäftigungsverbote entgegen. Sie gelten insbesondere für Berufe des Bergbaus sowie für die eigentlichen Betriebsarbeiten in Hochofen- und Stahlwerken, Metallhütten u.ä. gemäß

- Nr. 52 der Ausführungsverordnung zum Gesetz über Kinderarbeit und über die Arbeitszeit der Jugendlichen (Jugendschutzgesetz),
- § 64a Bundesberggesetz.

In folgenden Berufen ist somit die Ausbildung von weiblichen Jugendlichen untersagt:

- Baugeräteführer,
- Bergmechaniker,
- Berg- und Maschinenmann,
- Gießereimechaniker,
- Gießereiarbeiter,
- Hüttenwerker sowie
- Metallformer und Metallgießer.

- Bezeichnung der Ausbildungsberufe

Zur Verdeutlichung der Tatsache, daß den weiblichen Jugendlichen die Ausbildung in fast allen Ausbildungsberufen offensteht, werden in dieser Veröffentlichung die anerkannten Ausbildungsberufe durchweg in der maskulinen und femininen Sprachform ausgewiesen, sofern die vormalig übliche ausschließlich maskuline Form der Bezeichnung geschlechtsindifferent verwendet wurde. Dieser Nachweis ist unabhängig davon, ob in der jeweiligen Ausbildungsordnung die Berufsbezeichnung für Männer und Frauen bereits einzeln angegeben ist, wie z.B. in der Verordnung über die Berufsausbildung zum Chemikanten/zur Chemikantin, oder aber die maskuline Form der Berufsbezeichnung für beide Geschlechter gilt (generisches Maskulinum), wie z.B. in der Verordnung über die Berufsausbildung zum Schuhfertiger. Es ist geplant, die noch vorhandenen

Altregelungen, in denen die Berufsbezeichnung für Frauen nicht eindeutig ist oder sich nicht von selbst versteht, sprachlich und inhaltlich sukzessive zu überarbeiten.

In den Tabellentexten wurde aus Platzgründen auf den vollen Wortlaut der Paarformel verzichtet und z.B. für den o.a. Ausbildungsberuf die Abkürzung „Chemikant/-in“ verwendet.

Es werden in dieser Veröffentlichung nur diejenigen Ausbildungsberufe in der rein maskulinen Form und nicht mit der (abgekürzten) Paarformel bezeichnet, in denen Rechtsvorschriften die Beschäftigung von Frauen verbieten: z.B. Bergmechaniker oder Gießereimechaniker (s.o.).

- Zahl der anerkannten Ausbildungsberufe

Zum Stichtag 31.12.1995 gab es in Nordrhein-Westfalen 486 rechtlich selbständige Ausbildungsberufe, in denen ein Berufsausbildungsvertrag abgeschlossen werden konnte (s.a. Übersicht 4 bzw. Anhang 1.1), darunter 374 Ausbildungsberufe, in denen tatsächlich ausgebildet wurde. Weitere 19 Berufe, deren Anerkennung bzw. deren Ausbildungsordnung durch Erlass neuer Ausbildungsordnungen aufgehoben worden ist, waren noch besetzt (Übergangsregelung).

Die Zahl der vom LDS NRW veröffentlichten anerkannten Ausbildungsberufe differiert jährlich von der Zahl der Ausbildungsberufe, die vom Bundesinstitut für Berufsbildung (BIBB) im Rahmen der statistischen Übersichten des Verzeichnisses der anerkannten Ausbildungsberufe ausgewiesen werden. Diese Differenz beruht auf drei Tatsachen:

1. Der Nachweis der Gesamtzahl der Ausbildungsberufe in der vorliegenden Veröffentlichung bezieht sich auf die rechtlich selbständigen Ausbildungsberufe. Das BIBB führt dagegen einen statistischen Nachweis, in dem ggf. zwei oder mehr Ausbildungsberufe zusammengefaßt und dann nur einmal gezählt werden. In der Berufsbildungsstatistik des Landes NRW werden je nach statistischer Fragestellung ebenfalls Ausbildungsberufe zusammengefaßt, jedoch sind die dann maßgebenden Kriterien von denen des BIBB verschieden.
2. Die Zahl der speziell geregelten Ausbildungsgänge für Behinderte wird in dieser Veröffentlichung nicht wie vom BIBB von den übrigen Ausbildungsberufen getrennt ausgewiesen, sondern sie ist in der Gesamtzahl der in Nordrhein-Westfalen rechtlich selbständigen Ausbildungsberufe enthalten.
3. In den übrigen Bundesländern sind die Ausbildungsordnungen von 11 Ausbildungsberufen (Stand: 1.10.1994) länderspezifisch geregelt. Da diese Ausbildungsberufe in Nordrhein-Westfalen nicht zulässig sind, werden sie im Rahmen dieser Veröffentlichung nicht gezählt, sie sind jedoch im bundesweiten Nachweis des BIBB enthalten.

- Art der Anerkennung

Die Zahl der 486 in Nordrhein-Westfalen zum Stichtag 31.12.1995 rechtlich selbständigen Ausbildungsberufe gliedert sich in

- 310 Ausbildungsberufe, deren jeweilige Ausbildungsordnung nach Inkrafttreten des Berufsbildungsgesetzes neu geregelt worden ist (§ 25 Abs. 1 BBiG bzw. § 25 Abs. 1 HwO),
- 3 Ausbildungsvorschriften zur Entwicklung und Erprobung neuer Ausbildungsformen und Ausbildungsberufe (§ 28 Abs. 3 bzw. § 27 Abs. 2 HwO),
- 60 speziell geregelte Ausbildungsgänge für Behinderte (§ 48 BBiG bzw. § 42b HwO),
- 110 Ausbildungsberufe, die vor Inkrafttreten des Berufsbildungsgesetzes anerkannt waren und deren damalige Regelung fortbesteht (§ 108 Abs. 1 BBiG bzw. § 122 Abs. 5 HwO),
- 2 vergleichbar geregelte Ausbildungsberufe, deren jeweilige, für Nordrhein-Westfalen spezifische Regelung weiterhin angewendet wird (§ 108 Abs. 1 BBiG) und schließlich
- einen vergleichbaren betrieblichen Ausbildungsgang außerhalb des Geltungsbereiches des Berufsbildungsgesetzes (§ 2 Abs. 2 Ziff. 2 BBiG).

- Struktur der Ausbildungsberufe

Ausbildungsordnungen, die nach § 25 Abs. 1 BBiG bzw. § 25 Abs. 1 HwO erlassen wurden, unterscheiden die anerkannten Ausbildungsberufe hinsichtlich ihrer Struktur in

- Ausbildungsberufe ohne Spezialisierung (z.B. Bäckerin oder Bäcker),
- Ausbildungsberufe mit Schwerpunkten (z.B. Buchhändlerin oder Buchhändler, Schwerpunkte: Sortiment, Verlag, Antiquariat),
- Ausbildungsberufe mit Fachrichtungen (z.B. Fachkraft für Süßwarentechnik, Fachrichtungen: Konfekt, Schokolade, Zuckerwaren),
- Ausbildungsberufe mit gestuftem Ausbildungsgang (z.B. 1. Stufe: Fachkraft für Brief- und Frachtverkehr, 2. Stufe: Postverkehrskauffrau oder Postverkehrskaufmann), s.a. Begriffserläuterungen unter „Stufenausbildung“ bzw. Anhang 1.2, und
- Ausbildungsberufe mit berufsfeldbreiter Grundbildung (z.B. Schauwerbegestalterin oder Schauwerbegestalter).

In Berufen mit Schwerpunkten erhalten Auszubildende eine zeitlich und sachlich entsprechend den Schwerpunkten gegliederte Ausbildung, die sie befähigen, in den jeweiligen Schwerpunkten gleichermaßen tätig zu sein. Somit bezieht sich die Abschlußprüfung auf den Nachweis von Kenntnissen aller Schwerpunkte.

Auszubildende in Ausbildungsberufen mit Fachrichtungen erhalten eine allgemeine Grundbildung im ersten Ausbildungsabschnitt. Daran schließt sich eine fachspezifische Ausbildung je nach gewählter Fachrichtung im zweiten Ausbildungsabschnitt an. Der Nachweis der erwor-

benen Kenntnisse erfolgt in der Abschlußprüfung nach Fachrichtungen getrennt, da den einzelnen Fachrichtungen gemäß der Ausbildungsordnung unterschiedliche Lernziele zugrundeliegen.

Fachrichtungen und Schwerpunkte sind kein Erhebungstatbestand der Berufsbildungsstatistik. Sie werden nur im Ausbildungsbereich „Landwirtschaft“ auf Wunsch der zuständigen Stellen zusätzlich erfaßt und veröffentlicht.

Die Ausbildung vermittelt eine berufsfeldbreite Grundbildung, wenn im ersten Ausbildungsjahr die betriebliche Ausbildung nach der Ausbildungsordnung und die Ausbildung in der Berufsschule im Berufsgrundschuljahr erfolgt. Zur Vermittlung einer beruflichen Grundbildung kann die Berufsschule innerhalb eines Ausbildungsverhältnisses den schulischen Teil eines kooperativen Berufsgrundbildungsjahres anbieten (§ 12 SchpflG).

- Zählweise der Ausbildungsberufe in statistischen Auswertungen

Rechtlich selbständige Ausbildungsberufe können hinsichtlich der zu vermittelnden Lerninhalte übereinstimmen. Faßt man in der Zahl der anerkannten Ausbildungsberufe diejenigen Ausbildungsberufe zusammen, die zwar durch die Anerkennung in unterschiedlichen Ausbildungsbereichen rechtlich selbständig sind, aber durch eine gleiche oder ähnliche Ausbildungsordnung inhaltlich übereinstimmen (s.a. Anhang 1.2), so gab es am 31.12.1995 in Nordrhein-Westfalen 418 unterschiedliche Ausbildungsberufe und darunter 335, die mit Auszubildenden besetzt waren.

In der Mehrzahl werden in dieser Veröffentlichung solche Ausbildungsberufe inhaltlich zusammengefaßt, die sowohl im Ausbildungsbereich „Industrie, Handel u.a.“ als auch im Handwerk anerkannt sind, z.B. die beiden rechtlich selbständigen Ausbildungsberufe „Fleischerin bzw. Fleischer“ (IH) und „Fleischerin bzw. Fleischer“ (Hw).

Weiterhin werden die Angaben der Handwerkskammern mit denen der Industrie- und Handelskammern je Ausbildungsberuf datenmäßig zusammengefaßt, wenn nach derselben Ausbildungsordnung (nach dem BBiG) ausgebildet wird.

Außerdem werden Ausbildungsberufe, deren Anerkennung bzw. deren Ausbildungsordnung durch Erlass einer neuen Ausbildungsordnung aufgehoben worden ist, mit den sie ablösenden Ausbildungsberufen datenmäßig zusammengefaßt, deren Ausbildungsordnung aktualisiert und deren Berufsbezeichnung geändert worden ist (s.a. Anhang).

Wenn Ausbildungsberufe nach der Rangfolge der Besetzung ausgewiesen werden (z.B. Tabellen B I 4, B II 4), nach den Größenklassen der Besetzung gezählt werden (z.B. Tabellen B I 6 und 7) oder Rahmen der Zeitreihen nachgewiesen werden (s. Tabelle A 2.1), bietet sich der Nachweis der anerkannten, rechtlich selbständigen Ausbildungsberufe in zusammengefaßter Form an.

- Darstellung der Ausbildungsberufe in Zeitreihen

In einem Betrachtungszeitraum von 10 Jahren kann eine Ausbildungsordnung bereits mehrmals aktualisiert worden sein. Wenn dabei die Berufsbezeichnung geändert wurde, enthält in dieser Veröffentlichung die Zeitreihe aus Platzgründen nur die z.Z. gültige Berufsbezeichnung. Wurde die berufssystematische Zuordnung geändert, wird der Ausbildungsberuf in der z.Z. gültigen Klassifizierung ausgewiesen.

Da in den Zeitreihen auf Grund einer geänderten berufssystematischen Zuordnung der Ausbildungsberufe mit aktualisierter Ausbildungsordnung auch berufsgruppenübergreifende Zusammenfassungen der Daten notwendig sein können, werden die Ausbildungsberufe (Tabelle A 2.1) und die Berufsgruppen (Tabelle A 2.2) als Zeitreihe getrennt ausgewiesen.

Beispielsweise gehört der z.Z. anerkannte Ausbildungsberuf Fachkraft für Lebensmitteltechnik systematisch zur Berufsgruppe 43 (Übrige Ernährungsberufe). Dagegen wurden die beiden Ausbildungsberufe Fischwerkerin bzw. Fischwerker sowie Obst- und Gemüsekonserveriererin bzw. Obst- und Gemüsekonserverier, deren Anerkennung durch die Verordnung über die Berufsausbildung zur Fachkraft für Lebensmitteltechnik aufgehoben worden ist, zuvor systematisch den Berufsgruppen 40 (Fleisch-, Fischverarbeiter) bzw. 41 (Speisenbereiter) zugeordnet.

Ausbildungsbetrieb/-stätte

Örtlicher Betrieb, in dem die Berufsausbildung durchgeführt wird. Ein Ausbildungsbetrieb kann mehrere Ausbildungsstätten umfassen. Die Ausbildungsstätte muß hinsichtlich ihrer Art, Einrichtung und personellen Ausstattung für die Berufsausbildung geeignet sein. Sofern die erforderlichen Kenntnisse und Fertigkeiten nicht in vollem Umfang in einer Ausbildungsstätte vermittelt werden können, kann dieser Mangel durch Ausbildungsmaßnahmen außerhalb der Ausbildungsstätte behoben werden (§ 22 BBiG bzw. § 23 HwO). Außerdem kann durch eine Ausbildungsordnung festgelegt werden, daß die Berufsausbildung in geeigneten Einrichtungen außerhalb der Ausbildungsstätte durchgeführt wird, soweit es die Berufsausbildung erfordert. Die zuständigen Stellen überwachen die Eignung der Ausbildungsstätte (§ 23 BBiG bzw. § 23a HwO).

Ausbildungsdauer

Die zeitliche Dauer der Berufsausbildung wird in der Ausbildungsordnung festgelegt. Die Ausbildungsdauer soll nicht mehr als 3 Jahre und nicht weniger als 2 Jahre betragen (§ 25 Abs. 2 Ziff. 2 BBiG, § 25 Abs. 2 Ziff. 1 HwO).

Die Grenze von 2 Jahren kann bei einer Stufenausbildung unterschritten werden (§ 26 Abs. 6 BBiG, § 26 Abs. 6 HwO). Allerdings wird in dieser Veröffentlichung beim Nachweis der Dauer einer Ausbildungsstufe die reguläre Ausbildungszeit vom Ausbildungsbeginn bis zum Abschluß der jeweiligen Ausbildungsstufe angegeben und nicht (sofern es sich nicht um die 1. Stufe handelt) die Dauer der einzelnen Ausbildungsstufe.

Ausbildungsdauer und tatsächliche Ausbildungszeit weichen voneinander ab, wenn die Ausbildungszeit verkürzt oder verlängert wird. Die vorgeschriebene Dauer kann verkürzt werden, wenn z.B. der Besuch einer berufsbildenden Schule oder eine vorherige Berufsausbildung ganz oder teilweise auf die Ausbildungszeit angerechnet wird. Die entsprechenden Regelungen wurden in den Berufsgrundbildungsjahr-Anrechnungs-Verordnungen für

- den gewerblichen Bereich,
- die Landwirtschaft,
- den öffentlichen Dienst,
- die Hauswirtschaft,
- die industriellen Metall- und Elektroberufe,
- die handwerklichen Elektroberufe und
- die handwerklichen Metallberufe

bzw. in der Berufsfachschul-Anrechnungs-Verordnung getroffen.

Die Ausbildungszeit kann auf Antrag des Auszubildenden verlängert werden, wenn die Verlängerung erforderlich ist, um das Ausbildungsziel zu erreichen (§ 29 Abs. 3 BBiG, § 27a Abs. 3 HwO).

Ausbildungsjahr

Die Zuordnung der Auszubildenden nach Ausbildungsjahren wurde bis zum Jahre 1978 unterschiedlich gehandhabt. Das Handwerk rechnete grundsätzlich alle neu abgeschlossenen Ausbildungsverträge, auch diejenigen mit Verkürzung der Ausbildungsdauer, dem 1. Ausbildungsjahr zu. Im Ausbildungsbereich „Industrie, Handel u.a.“ erfolgte dagegen die Zuordnung der Auszubildenden unter Berücksichtigung der verkürzten Ausbildungsdauer in das betreffende Ausbildungsjahr (z.B. bei einjähriger Verkürzung als Zugang ins 2. Ausbildungsjahr). Seit 1979 wird diese Zuordnung einheitlich in allen Ausbildungsbereichen durchgeführt.

Differenzen gab es auch im Nachweis von Auszubildenden, die ein Ausbildungsjahr wiederholten (z.B. wegen Krankheit, Leistungsschwächen, nicht bestandener Abschlußprüfung). Während im Ausbildungsbereich „Industrie, Handel u.a.“ in diesen Fällen Auszubildende einem weiteren (folgenden) Ausbildungsjahr zugeordnet wurden, wurden die Auszubildenden in den übrigen Ausbildungsbereichen demjenigen regulären Ausbildungsjahr zugeordnet, in dem sie sich vor der Wiederholung befanden. Seit 1987 wird letzteres Verfahren einheitlich für alle Ausbildungsbereiche angewandt.

Wird eine Wiederholung des ersten Ausbildungsjahres erforderlich, so ist es möglich, daß durch die zusätzlich zugewiesenen Auszubildenden, die das erste Ausbildungsjahr wiederholen, die Anzahl der Auszubildenden im ersten Ausbildungsjahr die der neu abgeschlossenen Ausbildungsverträge übersteigt.

Ausbildungsordnung

Grundlage einer geordneten, einheitlichen Berufsausbildung. Die Ausbildungsordnung hat mindestens folgendes festzulegen (§ 25 BBiG, § 25 HwO):

- Bezeichnung des Ausbildungsberufes,
- Ausbildungsdauer,
- Ausbildungsberufsbild,
- Ausbildungsrahmenplan und
- Prüfungsanforderungen.

Die Ausbildungsordnung wird durch Rechtsverordnung geregelt. Zwei Termine sind zu beachten:

- Erlass der Ausbildungsordnung,
- Inkrafttreten der Ausbildungsordnung.

Rechtlich maßgebend ist das Inkrafttreten, da ab diesem Termin die Ausbildungsordnung gültig wird. Die 1995 in Kraft getretenen bzw. geänderten Ausbildungsordnungen sind im Anhang 3

nachgewiesen. Für Ausbildungsberufe, die vor Inkrafttreten des Berufsbildungsgesetzes anerkannt oder vergleichbar geregelt worden waren, gelten gemäß § 108 Abs. 1 BBiG bzw. § 122 Abs. 5 HwO die bestehenden Regelungen bis zum Erlass von neuen Ausbildungsordnungen fort.

Aufgrund von Vereinbarungen des Bundes und der Länder werden Ausbildungsordnungen für die betriebliche Berufsausbildung und ländereinheitliche Rahmenpläne für den Berufsschulunterricht inhaltlich und zeitlich aufeinander abgestimmt.

Ausbildungspersonal

Ausbilderinnen und Ausbilder sind von den Auszubildenden zu bestellen, wenn diese nicht ausbilden können oder wollen (§ 6 Abs. 1 Ziff. 2 BBiG, § 21 Abs. 4 HwO). Sie vermitteln Fertigkeiten und Kenntnisse im Rahmen der Berufsausbildung, übernehmen die Planung, Durchführung und Kontrolle der betrieblichen Ausbildung sowie die Leistungsbewertung der Auszubildenden.

Ausbilderin bzw. Ausbilder ist, wer für die Durchführung der Berufsausbildung in der Ausbildungsstätte verantwortlich ist, d.h. wer an der Berufsausbildung unmittelbar im wesentlichen Umfang oder verantwortlich beteiligt ist. Dies können die einstellenden Arbeitgeberinnen und Arbeitgeber (Ausbildende) selbst oder von ihnen bestellte Personen sein.

Das Ausbildungspersonal wird von den zuständigen Stellen in einem Verzeichnis geführt (vgl. § 33 BBiG bzw. § 30 HwO). Es sollen im Rahmen des bundeseinheitlichen Erhebungsprogrammes nur diejenigen Ausbilderinnen und Ausbilder erfaßt werden, die für die Ausbildung der gemeldeten Auszubildenden (Stichtag: 31. Dezember jeden Jahres) bestellt worden sind.

Die Praxis hat jedoch gezeigt, daß diese Merkmalsdefinition insbesondere im Bereich des öffentlichen Dienstes und der freien Berufe zu Erfassungsschwierigkeiten bei den auskunftspflichtigen Stellen führt. Von einigen Berichtsstellen werden deswegen alternativ sämtliche registrierten Ausbilderinnen und Ausbilder gemeldet, so daß die Daten über das Ausbildungspersonal in diesen beiden Bereichen neben den Personen, die im Erhebungszeitraum aktiv ausbilden, zugleich Personen enthalten, die z.Z. nicht tätig, jedoch als ausbildungsberechtigt registriert sind. Im Ausbildungsbereich „Öffentlicher Dienst“ handelt es sich dabei um die von der Behördenleitung als Ausbilderin oder Ausbilder bestimmten Personen (Angestellte, Beamtinnen und Beamte); im Ausbildungsbereich „Freie Berufe“ sind es die jeweils als ausbildungsberechtigt gemeldeten Personen, bzw. im Zuständigkeitsbereich der Patentanwaltskammer die Zahl der Einzelkanzleien oder Sozietäten.

Ausbildungsstufe

Siehe Stichwort „Stufenausbildung“ sowie Anhang 1 2.

Ausbildungsvertrag

Privatrechtliche Grundlage des Ausbildungsverhältnisses ist der Berufsausbildungsvertrag. Gemäß § 3 Abs. 1 BBiG ist ein solcher zur Begründung des Ausbildungsverhältnisses zwischen Auszubildenden und Ausbildenden zu schließen (s.a. Stichwort „Verzeichnis der Ausbildungsverhältnisse“).

Die Vertragsniederschrift muß gemäß § 4 BBiG den wesentlichen Vertragsinhalt angeben:

- Art, sachliche und zeitliche Gliederung sowie Ziel der Berufsausbildung, insbesondere die Berufstätigkeit, für die ausgebildet werden soll,
- Beginn und Dauer der Berufsausbildung,
- Ausbildungsmaßnahmen außerhalb der Ausbildungsstätte (z.B. in einer überbetrieblichen Ausbildungsstätte),
- Dauer der regelmäßigen täglichen Ausbildungszeit,
- Dauer der Probezeit,
- Zahlung und Höhe der Vergütung,
- Dauer des Urlaubs und
- Voraussetzungen, unter denen der Berufsausbildungsvertrag gekündigt werden kann.

Im übrigen unterliegt die Formulierung des Berufsausbildungsvertrages dem Grundsatz der privatrechtlichen Gestaltungsfreiheit von Verträgen, und es finden die Grundsätze des allgemeinen Arbeitsrechtes Anwendung (siehe auch § 3 Abs. 2 BBiG).

Auszubildende/Lehrlinge

Personen, die einen Berufsausbildungsvertrag im Sinne des Berufsbildungsgesetzes oder der Handwerksordnung abgeschlossen haben, um eine Berufsausbildung in einem anerkannten Ausbildungsberuf (Ausbildungsregelung nach § 25 Abs. 1 BBiG, §§ 25 Abs. 1, 122 Abs. 5 HwO), in einem als anerkannt geltenden Ausbildungsberuf (§ 108 Abs. 1 BBiG) oder in einem Ausbildungsberuf in der Erprobung (§ 28 Abs. 3 BBiG) zu absolvieren. Weiterhin werden zu dem Kreis der Auszubildenden diejenigen Jugendlichen gerechnet, die in speziell geregelten Ausbildungsgängen für Behinderte (§ 48 BBiG bzw. § 42b HwO) ausgebildet werden.

Nicht zu den Auszubildenden im Sinne des Berufsbildungsgesetzes oder der Handwerksordnung zählen Personen, die

- ein Praktikum oder Volontariat absolvieren (§ 19 BBiG),
- ihre Berufsausbildung ausschließlich durch den Besuch einer schulischen Einrichtung (z.B. einer Berufsfachschule) erhalten (§ 2 Abs. 1 BBiG),
- einen nichtärztlichen Heilberuf oder Heilhilfsberuf (z.B. an Lehranstalten des Gesundheitswesens) erlernen (§ 107 BBiG),
- im Rahmen eines öffentlich-rechtlichen Dienstverhältnisses (z.B. Vorbereitungsdienst für Beamtinnen und Beamte) ausgebildet werden (§ 2 Abs. 2 Ziff. 1 BBiG),
- ihr Berufsausbildungsverhältnis ausdrücklich mit dem ausschließlichen Ziel einer späteren Verwendung als Beamtin oder Beamter begründen (§ 83 BBiG) und letztendlich Personen, die
- eine Berufsausbildung auf Kauffahrteischiffen (Handelsschiffen) absolvieren (§ 2 Abs. 2 Ziff. 2 BBiG). Die Daten der Auszubildenden in dem anerkannten Ausbildungsberuf „Schiffsmechanikerin“ bzw. „Schiffsmechaniker“ werden in die Erhebung mit einbezogen, obwohl deren betriebliche Berufsausbildung auf Handelsschiffen stattfindet.

Beendigung des Berufsausbildungsverhältnisses

Siehe Stichwort „Vorzeitige Lösung des Berufsausbildungsverhältnisses“.

Berichtsweg der Berufsbildungsstatistik

Das LDS NRW hat den gesetzlichen Auftrag, im Bereich des Landes Nordrhein-Westfalen die Daten der Berufsbildungsstatistik, einer Bundesstatistik, bei den nach dem Berufsbildungsgesetz zuständigen Stellen zu erfragen, aufzubereiten und an das Statistische Bundesamt weiterzuleiten. Das Statistische Bundesamt stellt dann die Länderergebnisse zum Bundesergebnis zusammen und veröffentlicht sie (zuletzt: Bildung und Kultur, Fachserie 11, Reihe 3, Berufliche Bildung 1994).

Die Zuständigkeit für die Durchführung der Berufsbildungsstatistik durch das Landesamt für Datenverarbeitung und Statistik NRW ergibt sich aus § 3 Abs. 1 Nr. 2 BStatG in Verbindung mit der Verordnung der Landesregierung des Landes Nordrhein-Westfalen über die zuständige Behörde für Bundesstatistiken. Die Auskunftspflicht der nach dem Berufsbildungsgesetz zuständigen Stellen ist in § 5 BerBiFG festgelegt und die Aufgaben des Statistischen Bundesamtes beschreibt umfassend § 3 BStatG.

Im Bereich des öffentlichen Dienstes befragt vereinbarungsgemäß das Statistische Bundesamt die zuständigen Bundesbehörden unmittelbar und stellt anschließend den statistischen Landesämtern die Ergebnisse zur Verfügung.

Sofern die berichtspflichtigen Stellen außerhalb von Nordrhein-Westfalen liegen - dies ist der Fall bei der Patentanwaltskammer in München und der Berufsbildungsstelle Seeschiffahrt e.V. in Bremen - erhalten die jeweils zuständigen statistischen Landesämter die Datenmeldungen und leiten sie dann an das Landesamt für Datenverarbeitung und Statistik NRW weiter (s.a. Übersicht 2).

Berufliche Gliederung

Die berufssystematische Zuordnung der 505 in Nordrhein-Westfalen möglichen Ausbildungsberufe erfolgte bis einschließlich zum Jahre 1992 in Anlehnung an die vom Statistischen Bundesamt herausgegebene „Klassifizierung der Berufe“, Ausgabe 1975. Darin wird die Gesamtheit der Berufe streng hierarchisch in folgende Untereinheiten gegliedert:

Bereiche	fassen als oberste Einheit der Systematik diejenigen Berufe zusammen, die sich nach den Arbeitsaufgaben und der allgemeinen Art der Tätigkeit berühren.
Abschnitte	umfassen diejenigen Berufe eines Berufsbereiches, die sich nach Berufsaufgabe, Berufstätigkeit, Art des verarbeiteten Materials oder in anderer Hinsicht ähneln.
Gruppen	fassen fachlich näher zueinandergehörende, ihrer Berufsaufgabe und Tätigkeit nach verwandte Berufe zusammen.
Ordnungen	bilden die Basiseinheiten des Klassifizierungssystems. Die hier zusammengefaßten Berufe sind nach dem Wesen ihrer Berufsaufgabe und Tätigkeit gleichartig.
Klassen	stellen einzelne Berufe, Berufsarten oder zugehörige Spezialisierungsformen dar.
Benennungen	bilden schließlich die untersten Bausteine der Berufssystematik, die bisher nur für interne Zwecke mit einer eigenständigen 6stelligen Kennziffer versehen wurden.

Inzwischen wurde vom Statistischen Bundesamt die Berufsklassifizierung revidiert („Klassifizierung der Berufe“, Ausgabe 1992), wobei die Inhalte und Abgrenzungen der Berufsbereiche und -abschnitte unverändert blieben, jedoch auf den darunterliegenden Ebenen Gruppierungen umstrukturiert, gestrichen und neu gebildet wurden:

Gliederungseinheit	Kennziffer	Anzahl nach der Klassifizierung der Berufe	
		Ausgabe 1975	Ausgabe 1992
Berufsbereich	römische Ziffer	6	6
Berufsabschnitt	römische Ziffer mit Buchstabe	33	33
Berufsgruppe	arabische Ziffer - zweistellig	86	88
Berufsordnung	arabische Ziffer - dreistellig	328	369
Berufsklasse	arabische Ziffer - vierstellig	1689	2287

Für die berufliche Gliederung der Berufsbildungsstatistik wurde 1993 erstmals diese revidierte Fassung der Berufsklassifizierung angewandt, so daß sich in vielen Fällen die Kennziffern der Berufe gegenüber denjenigen in den Veröffentlichungen bis 1992 geändert haben. In den statistischen Zeitreihen, die nun nach der aktuellen Klassifizierung der Berufe systematisiert sind, können im Vergleich zu den früheren Veröffentlichungen zusätzlich Datenverschiebungen in denjenigen Berufsgruppen auftreten, in denen Ausbildungsberufe, bedingt durch die geänderte Systematik, einer anderen Berufsgruppe zugeordnet wurden.

Berufsordnungen und -abschnitte werden im Rahmen dieser Veröffentlichung nicht zur Einteilung der Berufe herangezogen, lediglich Berufsgruppen und -bereiche werden als Gliederungseinheit und zur Bildung von Zwischensummen genutzt. Je Berufsbenennung (=Beruf) wird als Kennziffer die zugehörige Berufsklasse angegeben.

Die in Nordrhein-Westfalen 505 möglichen Ausbildungsberufe verteilen sich nach der neuen Klassifizierung auf 372 Berufsklassen, 71 Berufsgruppen und 5 Berufsbereiche.

Berufsausbildung Behinderter

Für die Ausbildung von Personen, die infolge körperlicher, geistiger oder seelischer Behinderung nicht nach der Ausbildungsordnung in einem anerkannten Ausbildungsberuf ausgebildet werden können, sehen das Berufsbildungsgesetz und die Handwerksordnung besondere Regelungen vor. Danach können Behinderte in einem Ausbildungsberuf abweichend von der Ausbildungsordnung ausgebildet werden (§ 48 Abs. 1 BBiG bzw. § 42b Abs. 1 HwO), damit eine auf die Belange der Behinderung abgestellte Berufsausbildung ermöglicht wird.

Die zuständigen Stellen, die Industrie- und Handelskammern, Handwerkskammern sowie die Landwirtschaftskammern, haben im Rahmen ihrer nach § 44 BBiG bzw. § 41 HwO gegebenen Regelungsmöglichkeiten Vorschriften für die Ausbildung Behinderter erlassen. Dabei handelt es sich z.T. um Grundsätze für eine behindertengerechte Ausbildung in einem anerkannten Ausbildungsberuf, z.T. um besondere Ausbildungsregelungen für Behinderte.

Ab 1987 liegen erstmalig Daten über sämtliche Merkmale der Auszubildenden nach dem bundeseinheitlichen Erhebungsprogramm (s. Übersicht 3) für Auszubildende in Ausbildungsberufen nach § 48 BBiG bzw. § 42b HwO vor. Sie werden in den entsprechenden Tabellen über Auszubildende ausgewiesen. Die zu diesen Ausbildungsberufen bis zum Jahr 1986 mit eingeschränktem Merkmalskatalog gemachten Angaben sind in der Tabelle A 2.3 enthalten.

Berufsausbildungsverhältnis

Siehe Stichwort „Ausbildungsvertrag“.

Berufsbereich

Oberste systematische Zusammenfassung aller derjenigen Berufe, deren Arbeitsaufgaben und allgemeine Tätigkeitsarten sich berühren (s.a. Stichwort „Berufliche Gliederung“). Es gibt insgesamt 6 Berufsbereiche, die jeweils mit einer römischen Ziffer gekennzeichnet sind:

- I Berufe in der Land-, Tier-, Forstwirtschaft und im Gartenbau
- II Bergleute, Mineralgewinner
- III Fertigungsberufe
- IV Technische Berufe
- V Dienstleistungsberufe
- VI Sonstige Arbeitskräfte

Die anerkannten Ausbildungsberufe sind den Berufsbereichen I bis V zugeordnet.

Berufsbildungsgesetz (BBiG)

Das Berufsbildungsgesetz stellt eine einheitliche Gesamtregelung für die nichtschulische (betriebliche) berufliche Bildung in den verschiedenen Ausbildungsbereichen, ohne den des Handwerks, dar. Es gilt nicht für die Berufsbildung in einem öffentlich-rechtlichen Dienstverhältnis und auf Handelsschiffen, die die Bundesflagge führen. Es gilt ebenfalls nicht für die Berufsbildung im Handwerk, die, bis auf die Anwendung der gleichen vertragsrechtlichen Vorschriften nach §§ 3-19 BBiG, in der Handwerksordnung geregelt wird.

Berufsgruppe

Siehe Stichwort „Berufliche Gliederung“.

Berufskennziffer

Siehe Stichwort „Berufliche Gliederung“.

Beschäftigungsart

Siehe Stichwort „Ausbildungsberater“.

Datenbereitstellung

Die Bereitstellung der Daten zur Berufsbildungsstatistik erfolgte bislang je Ausbildungsbereich in unterschiedlicher Form und in unterschiedlichen Merkmalsausprägungen (s.a. Übersicht 3).

Bis 1992 einschließlich wurden z.B. von den Handwerkskammern (Datenlieferanten im Ausbildungsbereich „Handwerk“) die Mehrzahl der Daten als kammerintern geführte Geschäftsstatistiken auf eigenen Belegen zur Verfügung gestellt (Sekundärstatistik). Die Daten über Auszubildende mit neu abgeschlossenem Ausbildungsvertrag nach schulischer Vorbildung, über ausländische Auszubildende nach dem Land der Staatsangehörigkeit sowie über Fortbildungsprüfungen wurden dagegen primärstatistisch (d.h. auf Belegen, die ausschließlich für Zwecke der amtlichen Statistik entwickelt wurden) erhoben.

Ab dem Berichtsjahr 1993 wurde die Verwendung der amtlichen Erhebungsvordrucke (Berichtstabellen) für alle auskunftspflichtigen Stellen obligatorisch. Jedoch werden vom LDS NRW anstelle der ausgefüllten amtlichen Erhebungsvordrucke auch solche Berichtstabellen akzeptiert, die inhaltlich und formal den amtlichen Erhebungsvordrucken voll entsprechen. So kommen z.B. einige der Industrie- und Handelskammern in NRW ihrer Berichtspflicht weitgehend mittels Berichtstabellen nach, die von der IHK-Gesellschaft für Informationsverarbeitung mbH (GfI) in Dortmund, entsprechend den amtlichen Vorgaben maschinell produziert werden.

Für eine zügigere und kostengünstigere Datenübernahme zur Berufsbildungsstatistik bleibt eine Datenbereitstellung auf maschinell lesbaren Datenträgern bzw. per Datenfernübertragung zumindest für die beiden zahlenmäßig größten Ausbildungsbereiche „Industrie, Handel u.a.“ sowie „Handwerk“ weiterhin anzustreben.

Externenprüfung

Die Statistik der Abschlußprüfungen weist ebenfalls Prüfungen von externen Prüflingen nach, denn Anspruch auf Zulassung zur Abschlußprüfung haben auch Berufstätige mit langer Berufspraxis ohne ordnungsgemäße Berufsausbildung (§ 40 Abs. 2 BBiG) sowie Personen, die in berufsbildenden Schulen oder sonstigen Einrichtungen ausgebildet worden sind, sofern diese Ausbildung der Berufsausbildung in einem anerkannten Ausbildungsberuf entspricht (§ 40 Abs. 3 BBiG).

Externe Prüflinge sind somit Jugendliche oder Erwachsene, die nicht im dualen System ausgebildet werden, so daß sie, da sie keine Auszubildenden sind, in der Statistik der Auszubildenden nicht nachgewiesen werden. Sofern sie jedoch eine Abschlußprüfung in einem anerkannten Ausbildungsberuf vor dem Prüfungsausschuß der jeweiligen zuständigen Stelle ablegen, werden ihre Prüfungen statistisch erfaßt.

Als externe Prüflinge werden auch solche Jugendlichen gezählt, die die Abschlußprüfung nicht bestanden und keine Verlängerung des Ausbildungsvertrages bis zu einer möglichen Wiederholungsprüfung beantragt haben. Dies kann z.B. dann der Fall sein, wenn die Jugendlichen nach Ablauf der Ausbildungszeit bis zur Wiederholungsprüfung im Ausbildungsbetrieb als Mitarbeiterinnen oder Mitarbeiter weiterbeschäftigt werden.

Da die Zahl der externen Prüflinge in der Statistik der Abschlußprüfungen enthalten ist, kann die Zahl der Prüflinge in bestimmten Ausbildungsberufen (z.B. Chemikantin und Chemikant, Berufskraftfahrerin und Berufskraftfahrer) größer sein als die der Auszubildenden des entsprechenden Jahrgangs.

In der Tabelle B III 1.2.2 werden die externen Prüflinge separat nachgewiesen. Das Handwerk stellt zu diesem Themenbereich z.Z. keine Daten zur Verfügung.

Fachliche Eignung, pädagogische Eignung, persönliche Eignung

Auszubildende darf nur ausbilden, wer persönlich und fachlich geeignet ist.

Persönlich nicht geeignet ist insbesondere, wer Kinder und Jugendliche nicht beschäftigen darf oder wer wiederholt oder schwer gegen das BBiG bzw. die HwO oder die aufgrund dieser Gesetze erlassenen Vorschriften und Bestimmungen verstoßen hat (§ 20 Abs. 2 BBiG bzw. § 21 Abs. 2 HwO).

Fachlich nicht geeignete Personen sind solche, die die erforderlichen beruflichen Fertigkeiten und Kenntnisse oder die berufs- und arbeitspädagogischen Kenntnisse nicht besitzen (§ 20 BBiG).

Die Voraussetzungen für die fachliche Eignung sind für die Bereiche

- gewerbliche Wirtschaft und Bergwesen (§ 76 BBiG),
- graphisches Gewerbe (§ 77 BBiG),
- Landwirtschaft (§ 80 BBiG),
- freie Berufe (§§ 88, 90, und 92 BBiG) und
- Hauswirtschaft (§ 94 BBiG)

im Berufsbildungsgesetz besonders geregelt. Für den Bereich des Handwerks gelten die Bestimmungen der §§ 21 Abs. 3 HwO (Meisterprüfung) und 22 HwO (sonstige Zuerkennung der fachlichen Eignung). Im Tabellenteil bezieht sich das Merkmal der fachlichen Eignung ausschließlich auf den Erwerb der beruflichen Fertigkeiten und Kenntnisse. Die berufs- und arbeitspädagogischen Kenntnisse werden unter dem Merkmal „pädagogische Eignung“ zusammengefaßt.

Der Gesetzgeber fordert als erweiterte Eignung (§ 21 BBiG) über die fachliche Eignung hinaus, daß der Erwerb berufs- und arbeitspädagogischer Kenntnisse nachzuweisen ist. Diese berufs- und arbeitspädagogischen Kenntnisse sind im § 2 der jeweiligen AEVO festgelegt (s.a. Stichwort „Ausbilder-Eignungsverordnung“). Die z.Z. vorliegenden Ausbilder-Eignungsverordnungen schreiben übereinstimmend vor, daß das Ausbildungspersonal die erforderlichen berufs- und arbeitspädagogischen Kenntnisse grundsätzlich nachzuweisen hat. Für das Handwerk sind entsprechende Bestimmungen in der Verordnung über gemeinsame Anforderungen in der Meisterprüfung enthalten bzw. der Nachweis kann unter bestimmten Voraussetzungen entfallen (s.a. Stichwort „Ausbilder-Eignungsprüfung“).

Wer fachlich nicht geeignet ist oder wer nicht selbst ausbildet, darf Auszubildende nur einstellen, wenn er persönlich geeignet ist und eine Person zur Ausbildung bestellt, die persönlich und fachlich für die Berufsausbildung geeignet ist (§ 20 Abs. 4 BBiG bzw. § 21 Abs. 4 HwO).

Fortbildungsprüfung/Meisterprüfung

Aufgabe der beruflichen Fortbildung ist es, die beruflichen Kenntnisse und Fertigkeiten zu erhalten, zu erweitern, der technischen Entwicklung anzupassen oder den beruflichen Aufstieg zu ermöglichen.

Meisterprüfungen werden in der Regel mit dem Ziel durchgeführt, festzustellen, ob der Prüfling befähigt ist, einen Betrieb selbständig zu führen und Auszubildende ordnungsgemäß auszubilden. Sie ersetzen durch ihren pädagogischen Prüfungsteil die Ausbilder-Eignungsprüfung gemäß der AEVO.

Die zuständigen Stellen können zum Nachweis von Kenntnissen, Fertigkeiten und Erfahrungen, die durch berufliche Fortbildung erworben wurden, Prüfungen durchführen. Diese Prüfungen haben den besonderen Erfordernissen beruflicher Erwachsenenbildung zu entsprechen und können wiederholt werden.

Die zuständigen Stellen sind ermächtigt, für ihren regionalen Bereich Inhalt, Ziel, Anforderungen, Verfahren und Zulassungsvoraussetzungen der Prüfungen zu regeln (§ 46 Abs. 1 BBiG, § 42 Abs. 1 HwO). Dem Bund bieten § 46 Abs. 2 BBiG und § 42 Abs. 2 HwO in den unterschiedlichen Ausbildungsbereichen analoge Regelungsmöglichkeiten.

Für die bundeseinheitliche Ordnung der Fortbildungs- bzw. Meisterprüfungen wurde mit

- § 46 Abs. 2 BBiG (Industrie, Handel u.a. sowie öffentlicher Dienst),
- § 46 Abs. 2 BBiG in Verbindung mit § 77 Abs. 5 BBiG (graphisches Gewerbe),
- § 42 Abs. 2 HwO (Handwerk),
- § 81 Abs. 4 BBiG (Landwirtschaft),
- § 95 Abs. 4 BBiG (städtische Hauswirtschaft) und
- § 142 Abs. 1 Seemannsgesetz (Seeschifffahrt)

eine einheitliche Rechtsgrundlage geschaffen. Die Anforderungen in den Meisterprüfungen in einem Gewerbe der Anlage A zur Handwerksordnung (Handwerksmeisterprüfungen) sind nach §§ 45 und 122 Abs. 2 HwO grundsätzlich bundeseinheitlich geregelt.

Zusätzlich gibt es im Handwerk die Möglichkeit, Fortbildungslehrgänge, die nicht mit dem Erwerb des Meistertitels abschließen, zu besuchen. Die Teilnehmerzahl der entsprechenden Fortbildungsprüfungen wird im Rahmen der Berufsbildungsstatistik erst ab dem Jahr 1986 erfaßt.

Die Fortbildungs- und Meisterprüfungen setzen im Normalfall eine abgeschlossene Berufsausbildung und eine Mindestdauer an Berufspraxis voraus.

Handwerksordnung

Das Gesetz zur Ordnung des Handwerks (Handwerksordnung) regelt u.a. die Berufsausbildung im Handwerk. Die vertragsrechtlichen Vorschriften des BBiG (§§ 3-19) werden entsprechend angewandt.

Kammerbezirk

Datenangaben zur Berufsbildungsstatistik werden in den Ausbildungsbereichen „Industrie, Handel u.a.“, „Handwerk“, „Landwirtschaft“, „Freie Berufe“ sowie „Sonstige“ von den zuständigen Kammern, auf Kammerbezirksebene aggregiert, zur Verfügung gestellt. Die Kammerbezirke der einzelnen Ausbildungsbereiche sind jedoch untereinander nicht deckungsgleich.

Im Bereich des öffentlichen Dienstes sind die zuständigen und damit auskunftspflichtigen Stellen in der Mehrzahl die ausbildenden Stellen selbst bzw. die jeweiligen Aufsichtsbehörden. Bedingt durch deren unterschiedliche regionale Zuständigkeit ist für den öffentlichen Dienst eine Regionalisierung der Daten unterhalb der Landesebene nur beschränkt möglich. Ersatzweise wird jedoch eine Datenaggregation nach der Art der Verwaltung durchgeführt (s.a. Stichwort „Art der Verwaltung“).

Kennziffer

Siehe Stichwort „Berufliche Gliederung“.

Lehrlinge

Siehe Stichwort „Auszubildende/Lehrlinge“.

Lehrlingsrolle

Siehe Stichwort „Verzeichnis der Ausbildungsverhältnisse“.

Neu abgeschlossene Ausbildungsverträge (1.10.1994 - 30.9.1995)

Siehe Statistischer Bericht: „Auszubildende und neu abgeschlossene Ausbildungsverträge in Nordrhein-Westfalen 1995“, herausgegeben vom LDS NRW.

Neu abgeschlossene Ausbildungsverträge (1.1.1995 - 31.12.1995)

Zum Stichtag 31.12. jeden Jahres werden diejenigen Auszubildenden erhoben, deren Ausbildungsvertrag im Berichtsjahr neu abgeschlossen wurde und deren Ausbildung tatsächlich begonnen hat.

Diese Ausbildungsverträge werden nicht als neu abgeschlossen gezählt, wenn sie am Stichtag 31.12. nicht mehr bestehen (d.h., noch im Berichtsjahr wieder gelöst wurden). Sie werden dann als vorzeitig gelöste Ausbildungsverhältnisse ausgewiesen.

Anschlußverträge in der Stufenausbildung werden ebenfalls als Neuabschlüsse gezählt. Allerdings gibt es in Berufen mit Stufenausbildung auch die Möglichkeit, einen Ausbildungsvertrag über die erste und zweite Stufe zusammen abzuschließen, wie z.B. einen Vertrag über die Ausbildung zur Maurerin bzw. zum Maurer. In diesem Fall werden die Auszubildenden die Prüfung nach Abschluß der ersten Stufe - hier: Hochbaufacharbeiterin bzw. Hochbaufacharbeiter - als Zwischenprüfung im Ausbildungsberuf „Maurerin“ bzw. „Maurer“ ablegen und bei Eintritt in die 2. Stufe der Ausbildung nicht als Auszubildende mit neu abgeschlossenem Ausbildungsvertrag gezählt.

Diese unterschiedliche Vertragsgestaltung in Ausbildungsberufen mit Stufenausbildung führt dazu, daß der Anteil der Auszubildenden im 1. Ausbildungsjahr an den Auszubildenden mit neu abgeschlossenem Ausbildungsvertrag in Ausbildungsberufen der 2. bzw. 3. Stufe (z.B. Textilmechanikerin und Textilmechaniker - Weberei, Bekleidungsfertigerin und Bekleidungsfertiger) sehr niedrig ist, denn je nach Vertragsabschluß können die Neuzugänge dem 1., 2. oder auch dem 3. Ausbildungsjahr zugeordnet werden.

Auch Ausbildungsberufe mit einem hohen Anteil von Studienberechtigten bzw. Absolventinnen und Absolventen der Berufsfachschule oder des Berufsgrundschuljahres, deren Vorkenntnisse als erstes Jahr der Berufsausbildung angerechnet werden (z.B. Justizangestellte bzw. Justizangestellter, Industriekauffrau bzw. Industriekaufmann und Kauffrau bzw. Kaufmann im Groß- und Außenhandel), weisen einen niedrigen Anteil von solchen Auszubildenden aus, die mit dem 1. Ausbildungsjahr beginnen.

Die Zahl der neu abgeschlossenen Ausbildungsverträge umfaßt weiterhin

- Auszubildende, die ein bestehendes Ausbildungsverhältnis vorzeitig gelöst haben und nun ihre Berufsausbildung in einem anderen Ausbildungsberuf und ggf. in einem anderen Ausbildungsbetrieb weiterführen (Ausbildungswechsel),
- Auszubildende, die ihre Berufsausbildung im ursprünglichen Ausbildungsberuf in einem anderen Ausbildungsbetrieb fortsetzen (Betriebswechsel) sowie
- Auszubildende, die bereits eine betriebliche Berufsausbildung abgeschlossen haben und eine zweite betriebliche Berufsausbildung beginnen.

Die im Ausbildungsbereich „Landwirtschaft“ neu abgeschlossenen Ausbildungsverträge für die Fremdlehre, die nach Abschluß einer Ausbildung im elterlichen Betrieb angetreten wird, zählen nicht zu den neu abgeschlossenen Ausbildungsverträgen.

Probezeit

Das Berufsausbildungsverhältnis beginnt mit der Probezeit. Sie muß mindestens einen Monat und darf höchstens drei Monate betragen (§ 13 BBiG). Während der Probezeit können beide Vertragsparteien ohne die Einhaltung einer Kündigungsfrist kündigen (§ 15 Abs. 1 BBiG, s.a. Stichwort „Vorzeitige Lösung des Berufsausbildungsverhältnisses“).

Bisher wurden Daten über vorzeitig gelöste Ausbildungsverträge in der Probezeit ausschließlich von den Handwerkskammern zur Verfügung gestellt. Ab dem Berichtsjahr 1993 wurde diese Merkmalsausprägung Erhebungstatbestand für sämtliche Ausbildungsbereiche.

Rehabilitandinnen und Rehabilitanden

Siehe Stichwort „Umschulung“.

Schulische Vorbildung

Im Jahre 1981 wurden erstmals im Ausbildungsbereich „Industrie, Handel u.a.“ die Auszubildenden nach der schulischen Vorbildung erfaßt. Damals erfolgte jedoch der Nachweis der schulischen Vorbildung der Auszubildenden nur summarisch für gewerbliche, kaufmännische und alle Berufe zusammen (Stichtag: 31. Dezember). Erst ab 1984 wiesen die Industrie- und Handwerkskammern die schulische Vorbildung der Auszubildenden je Ausbildungsberuf nach.

In den Ausbildungsbereichen „Öffentlicher Dienst“, „Landwirtschaft“ und „Sonstige“ wurden die entsprechenden Daten ab 1983, im Bereich der freien Berufe ab 1986 je Ausbildungsberuf zur Verfügung gestellt.

Die Handwerkskammern lieferten dagegen ab 1983 nur Daten über die schulische Vorbildung derjenigen Auszubildenden, die einen neuen Ausbildungsvertrag abgeschlossen hatten. Überdies erfolgte kein Nachweis der schulischen Vorbildung je Ausbildungsberuf, sondern die Daten wurden nur je Handwerksgruppe und für einige ausgewählte Ausbildungsberufe gemeldet. Diese Sonderstellung im Datennachweis behielt das Handwerk bis zur Neuregelung des statistischen Fragenkataloges durch das Dritte Rechtsbereinigungsgesetz bei (s.a. Rechtsgrundlagen der Berufsbildungsstatistik).

Die Verschiebung von Merkmalsanteilen als Folge der unterschiedlichen regulären Ausbildungsdauer der Ausbildungsberufe wirkte sich besonders bei der Auswertung der Auszubildenden nach der schulischen Vorbildung aus. Da beispielsweise den Auszubildenden mit Abitur die Ausbildungszeit in der Regel um ein Jahr verkürzt wird und deren durchschnittliche Ausbildungszeit somit statt z.B. drei Jahre nur noch zwei Jahre beträgt, sind Auszubildende mit Abitur im Gesamtbestand geringer vertreten als innerhalb eines Ausbildungsjahrganges (z.B. repräsentiert von den Auszubildenden mit neu abgeschlossenem Ausbildungsvertrag bzw. den Prüfungsteilnehmerinnen und Prüfungsteilnehmern eines Berichtsjahres).

Aufgrund des Dritten Rechtsbereinigungsgesetzes (s.a. Rechtsgrundlagen der Berufsbildungsstatistik), das u.a. die Erhebung der schulischen Vorbildung von Auszubildenden mit neu abgeschlossenem Ausbildungsvertrag (und nicht mehr aller Auszubildenden) in sämtlichen Ausbildungsbereichen anordnete, standen erstmalig für das Berichtsjahr 1993 Daten zur schulischen Vorbildung eines gesamten Ausbildungsjahrganges nach Ausbildungsberufen der statistischen Auswertung zur Verfügung. Wegen der vorgenannten Problematik wurde auf die Erfassung der schulischen Vorbildung des gesamten Auszubildendenbestandes verzichtet.

Die schulische Vorbildung der Auszubildenden wird zwei Kategorien zugeordnet, und zwar

- a) der allgemeinen schulischen Vorbildung und
- b) der beruflichen schulischen Vorbildung.

Folgende Ausprägungen des Merkmals „schulische Vorbildung“ zählen zur allgemeinen schulischen Vorbildung:

- ohne Hauptschulabschluß,
 - mit Hauptschulabschluß,
 - mit Fachoberschulreife sowie
 - mit Hoch- bzw. Fachhochschulreife,
- zur beruflichen schulischen Vorbildung gehören die Ausprägungen:
- Besuch des Berufsgrundschuljahres,
 - Besuch der Berufsfachschule sowie
 - Besuch der Vorklasse zum Berufsgrundschuljahr.

Der Besuch einer sonstigen Schule oder ein sonstiger Bildungsabschluß wird in der Kategorie „sonstige“, die unbekannte Vorbildung der Auszubildenden in der Kategorie „ohne Angabe“ ausgewiesen.

Die Zuordnung der Auszubildenden erfolgt danach, welche Schulform zuletzt besucht bzw. welcher Abschluß dort erreicht wurde. Daher ist ein vollständiger Nachweis der allgemeinen schulischen Vorbildung von Auszubildenden nicht zu erbringen; d.h. Auszubildende, die den Realschulabschluß erreicht und anschließend das Berufsgrundschuljahr absolviert haben, werden statistisch als „Auszubildende mit Besuch des Berufsgrundschuljahres“ nachgewiesen.

Wegen der Bildungssituation in den neuen Bundesländern wurde 1993 der Abschluß der „Polytechnischen Oberschule“ sowie der einer „Hilfsschule (einschließlich der Abgänger aus Sonder- und Förderschulen)“ mit in den Fragenkatalog aufgenommen. Diese Maßnahme wurde 1994 wegen der geringen Datenmenge wieder rückgängig gemacht. Auszubildende mit dieser Vorbildung werden nun der Kategorie „sonstige“ zugeordnet.

Staatsangehörigkeit der Auszubildenden

Als ausländische Auszubildende gelten alle Auszubildenden ohne deutsche Staatsangehörigkeit, also auch staatenlose Auszubildende. Bei Vorliegen einer Doppel- bzw. Mehrfachstaatsangehörigkeit wird die Zuordnung der Auszubildenden zu einer Staatsangehörigkeit vorgenommen. Ist darunter die deutsche Staatsangehörigkeit, so gelten diese Auszubildenden als Deutsche.

Bis zum Jahr 1992 einschließlich wurden in der Berufsbildungsstatistik die ausländischen Auszubildenden aus folgenden ausgewählten Staaten (z.T. ehemalige Anwerbeländer) nachgewiesen: Griechenland, Italien, Jugoslawien (ehemaliges Staatsgebiet mit Slowenien, Kroatien, Bosnien-Herzegowina und Mazedonien), Portugal, Spanien, Türkei. Die übrigen Nationalitäten wurden unter der Position „mit sonstiger Staatsangehörigkeit“ zusammengefaßt.

Mit der Aktualisierung des Merkmalskatalogs wurde 1993 die Anzahl der zu erfragenden Nationalitäten erhöht, so daß nun sämtliche EU-Staaten, weitere Nachbarstaaten der Bundesrepublik Deutschland sowie Marokko erfragt werden. Darüber hinaus wurden 1993 erstmals die ausländischen Auszubildenden je Ausbildungsberuf sowie die weiblichen Auszubildenden je ausländischer Staatsangehörigkeit erhoben.

Stichtag der Berufsbildungsstatistik

ist vereinbarungsgemäß der 31. Dezember jedes Jahres. Zu diesem Termin werden von den auskunftspflichtigen Stellen sowohl Bestands- (z.B. über Auszubildende) als auch Verlaufsdaten (z.B. über Prüfungsteilnehmerinnen und Prüfungsteilnehmer) eines Berichtsjahres auf Erhebungsunterlagen zusammengestellt und an das LDS NRW weitergeleitet.

Ab dem Rücksendetermin der Erhebungsunterlagen (i.d.R. zwei Monate später) stehen dem LDS NRW die Daten zur Verarbeitung zur Verfügung.

Stufenausbildung

Berufsausbildung in sachlich und zeitlich aufeinander aufbauenden Stufen (§ 26 BBiG, § 26 HwO). Nach jeder Stufe ist sowohl ein Ausbildungsabschluß, der zur Berufstätigkeit befähigt, möglich als auch die Fortsetzung der Berufsausbildung in weiteren Ausbildungsstufen.

- 1. Stufe: Grundbildung
Als breite Grundlage für eine weiterführende Fachbildung und als Vorbereitung auf eine vielseitige berufliche Tätigkeit werden Grundfertigkeiten und Grundkenntnisse vermittelt.
- 2. Stufe: allgemeine Fachbildung
Es wird besonders das fachliche Verständnis vertieft und die Fähigkeit der Auszubildenden gefördert, sich schnell in neue Aufgaben und Tätigkeiten einzuarbeiten.
- 3. Stufe: besondere berufliche Fachbildung
Den Auszubildenden werden besondere praktische und theoretische Kenntnisse vermittelt, die zur Ausübung einer spezialisierten und qualifizierten Berufstätigkeit erforderlich sind.

Soweit nicht bereits am Anfang der Ausbildung ein Berufsausbildungsvertrag über alle Stufen abgeschlossen wurde, sind für die zweite und dritte Stufe einer Stufenausbildung eigene Ausbildungsverträge neu abzuschließen. Diese Abschlußverträge werden im Rahmen der Berufsbildungsstatistik als neu abgeschlossene Ausbildungsverträge erfaßt und nachgewiesen.

Ausbildungsordnungen mit Stufenausbildung gibt es derzeit im Ausbildungsbereich „Industrie, Handel u.a.“. Nach einigen dieser Ausbildungsordnungen wird ebenfalls in Betrieben des Handwerks oder in handwerksähnlichen Betrieben ausgebildet (s. a. Anhang 1.2).

Umschulung

Eine Umschulung im Sinne des § 47 BBiG bzw. § 42a HwO ist eine Maßnahme, die nach Inhalt, Art und Ziel sowie Dauer den besonderen Erfordernissen der beruflichen Erwachsenenbildung entspricht. Die Umschulung erfolgt entweder

- in einem anerkannten Ausbildungsberuf (§ 47 Abs. 3 BBiG, § 42a Abs. 3 HwO) oder
- in einem anderen Beruf (§ 47 Abs. 2 und 3 Satz 2 BBiG, § 42a Abs. 2 und 3 Satz 2 HwO).

Im ersten Fall sind das Ausbildungsberufsbild, der Ausbildungsrahmenplan und die Prüfungsanforderungen des jeweiligen Ausbildungsberufes unter Berücksichtigung der besonderen Erfordernisse der Erwachsenenbildung zugrunde zu legen.

Im zweiten Fall regelt die zuständige Stelle den Inhalt, das Ziel, die Anforderung sowie das Verfahren der Abschlußprüfung, oder das Bundesministerium für Bildung, Wissenschaft, Forschung und Technologie bestimmt durch Rechtsverordnung Art, Ziel und Dauer der beruflichen Umschulung.

Die zuständige Stelle hat in beiden Fällen die Durchführung der Umschulung zu überwachen (§ 47 Abs. 4 BBiG, § 42a Abs. 4 HwO) und kann Prüfungen zum Nachweis der erworbenen Kenntnisse und Fähigkeiten durchführen (§ 47 Abs. 2 BBiG, § 42a Abs. 2 HwO).

Durch die Umschulungsmaßnahmen soll Erwachsenen der Übergang in eine andere geeignete berufliche Tätigkeit ermöglicht werden. Dieser Übergang wird häufig deshalb angestrebt, weil Erwachsene damit eine berufliche Erstausbildung erhalten wollen oder weil im erlernten Beruf die Beschäftigungschancen gering sind. Die Bundesanstalt für Arbeit fördert nach §§ 34 ff. AFG die Teilnehmerinnen und Teilnehmer an Umschulungsmaßnahmen. Rehabilitation ist die berufliche Umschulung Behinderter, soweit die Umschulung durch Eintritt der Behinderung erforderlich wird.

Umschulung kann sowohl im dualen System als auch in den entsprechenden Fördereinrichtungen erfolgen. Ein Beispiel für die Ausbildung in einem Berufsbildungszentrum ist die Umschulung von Häftlingen in der Justizvollzugsanstalt Geldern.

Eine Erhebung über den Umschülerbestand sieht das Berufsbildungsförderungsgesetz nicht vor. Dagegen werden in der Berufsbildungsstatistik die Teilnehmerinnen und Teilnehmer an Umschulungsprüfungen sowohl in anerkannten Ausbildungsberufen als auch in anderen Berufen nachgewiesen.

Die Teilnehmerinnen und Teilnehmer an Umschulungsprüfungen in anerkannten Ausbildungsberufen sind in der Zahl der Prüflinge in Abschlußprüfungen enthalten, während die Teilnehmerinnen und die Teilnehmer an Umschulungsprüfungen in anderen Berufen separat nachgewiesen werden.

Verzeichnis der anerkannten Ausbildungsberufe

Das Verzeichnis wird gemäß § 6 Abs. 2 Nr. 4 BerBiFG vom Bundesinstitut für Berufsbildung (BIBB) geführt und jährlich (letzter Stand: 1.10.1994) zusammen mit dem der für die Berufsbildung zuständigen Stellen veröffentlicht (zuletzt: Bekanntmachung des Verzeichnisses der anerkannten Ausbildungsberufe und des Verzeichnisses der zuständigen Stellen vom 31.3.1995 in der Beilage Nr. 132a zum Bundesanzeiger vom 18.7.1995, herausgegeben vom Bundesministerium der Justiz).

Die Veröffentlichung erfolgte 1981 ausnahmsweise durch das Bundesministerium für Bildung, Wissenschaft, Forschung und Technologie, da mit der Nichtigkeitserklärung des Ausbildungsplatzförderungsgesetzes (siehe auch „Rechtsgrundlage der Berufsbildungsstatistik“), in dem seinerzeit die Aufgaben des BIBB festgelegt worden waren, die Rechtsgrundlage für die Veröffentlichung des Verzeichnisses durch das Bundesinstitut für Berufsbildung entfiel.

Verzeichnis der Ausbildungsverhältnisse

Die Ausbildenden haben unverzüglich nach Abschluß des Berufsausbildungsvertrages bei der zuständigen Stelle/Kammer dessen Eintragung in das dort geführte Verzeichnis der Berufsausbildungsverhältnisse (Lehrlingsrolle bei den Handwerkskammern) zu beantragen. Sofern der Ausbildungsvertrag die Eintragungsvoraussetzungen erfüllt (§ 32 BBiG, § 29 HwO), wird sein wesentlicher Inhalt von der zuständigen Stelle/Kammer in das Verzeichnis eingetragen. Diese Verzeichnisse der Berufsausbildungsverhältnisse bilden die wesentliche Grundlage für die Erhebungen zur Berufsbildungsstatistik.

Vorzeitige Lösung des Berufsausbildungsverhältnisses

Ein Berufsausbildungsverhältnis endet entweder mit dem Ablauf der Ausbildungszeit (§ 14 Abs. 1 BBiG), mit Bestehen der Abschlußprüfung vor Ablauf der Ausbildungszeit (§ 14 Abs. 2 BBiG) oder mit der vorzeitigen Lösung durch eine der beiden Vertragsparteien (Kündigung bzw. Lösung).

Das Berufsbildungsgesetz unterscheidet die Kündigung während der Probezeit (§ 15 Abs. 1 BBiG) und die Kündigung nach der Probezeit aus wichtigem Grund (§ 15 Abs. 2 Nr. 1 BBiG) sowie wegen Berufsaufgabe oder Berufswechsels der Auszubildenden (§ 15 Abs. 2 Nr. 2 BBiG). Die Kündigung muß schriftlich erfolgen (s. Formvorschriften nach § 126 Bürgerliches Gesetzbuch - BGB). Die Kündigung aus wichtigem Grund durch Ausbildende oder Auszubildende (z.B. wegen vertragswidrigen Verhaltens oder strafbarer Handlung) und die Kündigung der Auszubildenden wegen Berufsaufgabe oder -wechsels bedürfen der schriftlichen Angabe der Kündigungsgründe. Außerdem kann das Ausbildungsverhältnis im gegenseitigen Einvernehmen ohne Angabe von Gründen oder wegen anderer bei den Auszubildenden liegender Gründe (Aufgabe des Betriebes, Wegfall der Ausbildungseignung) vorzeitig gelöst werden.

Bis zum Berichtsjahr 1990 einschließlich wurden zu den vorzeitig gelösten Ausbildungsverhältnissen auch die Gründe der Lösung erhoben. Da die letzte Änderung des Berufsbildungsförderungsgesetzes (s.a. Rechtsgrundlage der Berufsbildungsstatistik) deren Erfassung nicht mehr vorsieht, wurde ab dem Berichtsjahr 1991 die Erhebung der vorzeitig gelösten Ausbildungsverhältnisse nach Lösungsgründen eingestellt.

Bis 1992 wurden die vorzeitig gelösten Ausbildungsverhältnisse in der Probezeit ausschließlich im Ausbildungsbereich „Handwerk“ nachgewiesen, jedoch ohne Angabe der vorzeitig gelösten Ausbildungsverhältnisse nach dem Ausbildungsjahr der Lösung. In den übrigen Ausbildungsbereichen erfolgte der Nachweis nach Ausbildungsjahren, dagegen fehlte der Nachweis der vorzeitigen Lösungen in der Probezeit.

Ab 1993 werden einheitlich für sämtliche Ausbildungsbereiche die vorzeitig gelösten Ausbildungsverhältnisse sowohl in der Probezeit als auch nach Ausbildungsjahren nachgewiesen. Dabei werden diejenigen Ausbildungsverhältnisse erfaßt, die während des Kalenderjahres (Berichtszeitraum der Berufsbildungsstatistik) vorzeitig gelöst worden sind. Ausbildungsverhältnisse, die bereits vor Ausbildungsbeginn wieder gelöst wurden, werden nicht miterfaßt (z.B. werden die vorzeitig gelösten Ausbildungsverhältnisse von Auszubildenden, die sich um verschiedene Ausbildungsplätze beworben und ein Ausbildungsplatzangebot bereits angenommen haben, sich jedoch noch vor dem Ausbildungsbeginn für einen anderen Ausbildungsplatz entscheiden und das erste Ausbildungsverhältnis lösen, nicht einbezogen).

Dagegen werden Auszubildende, die im Berichtsjahr einen Ausbildungsvertrag neu abgeschlossen und ihre Ausbildung begonnen, dann aber vorzeitig beendet haben, nicht als Auszubildende mit neu abgeschlossenem Ausbildungsvertrag (da ja ihr Ausbildungsverhältnis zum Stichtag 31. Dezember nicht mehr besteht), sondern als Auszubildende mit vorzeitig gelöstem Ausbildungsverhältnis gezählt.

Die Berechnung der Lösungsquoten erfolgt in den Veröffentlichungen ab 1983 in der Weise, daß die Zahl der vorzeitig gelösten Ausbildungsverhältnisse in Relation zu den neu abgeschlossenen Ausbildungsverträgen des betreffenden Berichtsjahres gesetzt wird. Diese Vorgehensweise bietet gegenüber der bis dahin praktizierten Methode, die vorzeitigen Lösungen in Relation zum Gesamtbestand der Ausbildungsverhältnisse zu betrachten, den Vorteil, daß Verzerrungen durch die unterschiedliche reguläre Ausbildungsdauer (zwischen 12 und 42 Monaten) bzw. durch Verkürzung der Ausbildungszeit ausgeschlossen werden.

Vorzeitige Zulassung zur Abschlußprüfung

Nach § 40 Abs. 1 BBiG bzw. § 37 HwO können Auszubildende vor Ablauf ihrer Ausbildungszeit zur Abschlußprüfung (Gesellenprüfung) zugelassen werden, wenn ihre Leistungen dies rechtfertigen. Über die vorzeitige Zulassung zur Prüfung entscheidet die für die Berufsbildung zuständige Stelle (i.d.R. Kammer) nach Anhören der Auszubildenden und der Berufsschule.

Wiederholungsprüfung

Siehe Stichwort „Abschlußprüfung“ bzw. „Fortbildungsprüfung/ Meisterprüfung“.

Zuständige Stelle

Die Regelung der Durchführung und Überwachung der Berufsausbildung im Sinne des Berufsbildungsgesetzes bzw. der Handwerksordnung verteilt sich auf eine Vielzahl von zuständigen Stellen. Sie liegt zumeist bei den öffentlich-rechtlichen Selbstverwaltungskörperschaften

- der Wirtschaft (Industrie- und Handelskammern, Handwerkskammern, Landwirtschaftskammern) und
- der freien Berufe (Ärztckammern, Apothekerkammern, Notarkammern, Patentanwaltskammer, Rechtsanwaltskammern, Steuerberaterkammern, Tierärztekammern, Zahnärztekammern).

Im öffentlichen Dienst und in der städtischen Hauswirtschaft fehlen entsprechende Selbstverwaltungskörperschaften, so daß ersatzweise im öffentlichen Dienst i.d.R. Behörden, in der städtischen Hauswirtschaft die jeweiligen Direktoren der Landwirtschaftskammern als Landesbeauftragte zuständig sind.

Im Ausbildungsberuf „Schiffsmechanikerin“ bzw. „Schiffsmechaniker“ (betriebliche Ausbildung auf Handelsschiffen außerhalb des Geltungsbereiches des BBiG, s. § 2 Abs. 2 Ziff. 2 BBiG) überwacht die Berufsbildungsstelle Seeschifffahrt e.V. als zuständige Stelle die Durchführung der Berufsausbildung, fördert sie durch Beratung der Beteiligten und führt das Verzeichnis der Berufsausbildungsverhältnisse (§ 5 SMAusbV).

Gemäß § 5 Abs. 2 BerBiFG in Verbindung mit § 15 BStatG sind die zuständigen Stellen zugleich auskunftspflichtige Stellen und somit Datenlieferanten der Berufsbildungsstatistik (s.a. Übersichten 1.1 und 1.2).

Das Verzeichnis der für die Berufsbildung zuständigen Stellen mit deren Adressen wird zusammen mit dem Verzeichnis der anerkannten Ausbildungsberufe vom Bundesinstitut für Berufsbildung geführt und jährlich veröffentlicht (zuletzt: Bekanntmachung des Verzeichnisses der anerkannten Ausbildungsberufe und des Verzeichnisses der zuständigen Stellen vom 31.3.1995 zum Stand vom 1. Oktober 1994 in der Beilage Nr. 132a zum Bundesanzeiger vom 18.7.1995, herausgegeben vom Bundesministerium der Justiz gemäß § 6 Abs. 2 Nr. 5 BerBiFG).

Übersichten nach Ausbildungsbereichen

Übersicht 1.1 Für die Berufsbildung zuständigen und somit auskunftspflichtigen Stellen am 31.12.1995 nach dem Ausbildungsbereich (im Bereich des öffentlichen Dienstes nur die zuständigen Bundesbehörden)	
Ausbildungsbereich Ausbildungsberuf/Geschäftsbereich	zuständige Stelle(n)
Industrie, Handel, Banken, Versicherungen, Gast- und Verkehrsgewerbe Handwerk Landwirtschaft Öffentlicher Dienst¹⁾ Land NRW Bund (Berufsbildung im jeweiligen Geschäftsbereich bzw. in den der jeweiligen Aufsicht unterstehenden Körperschaften, Anstalten und Stiftungen des öffentlichen Rechts) Auswärtiges Amt Bundesministerium der Finanzen Bundesministerium der Justiz Bundesministerium der Verteidigung Bundesministerium des Innern Bundesministerium für Arbeit und Sozialordnung <ul style="list-style-type: none"> - Bundesanstalt für Arbeitsschutz und Unfallforschung - Bundesarbeitsgericht im Ausbildungsberuf Justizangestellter/-angestellte - Bundesausführungsbehörde für Unfallversicherungen - Bundessozialgericht im Ausbildungsberuf Justizangestellter/-angestellte - Bundesverbände der Orts-, Betriebs-, Innungs- und landwirtschaftlichen Krankenkassen - Bundesversicherungsamt und seiner Aufsicht unterstehenden Körperschaften und Anstalten des öffentlichen Rechts - kassen(zahn)ärztliche Bundesvereinigungen - im Ausbildungsberuf Fachangestellter/-angestellte für Arbeitsförderung Bundesministerium für Bildung, Wissenschaft, Forschung und Technologie Bundesministerium für Ernährung, Landwirtschaft und Forsten Bundesministerium für Familie, Senioren ²⁾ , Frauen und Jugend Bundesministerium für Gesundheit Bundesministerium für Post und Telekommunikation <ul style="list-style-type: none"> - im Ausbildungsberuf Sozialversicherungsfachangestellter/-angestellte Bundesministerium für Raumordnung, Bauwesen und Städtebau Bundesministerium für Umwelt, Naturschutz und Reaktorsicherheit Bundesministerium für Verkehr <ul style="list-style-type: none"> - im Bereich der Deutschen Bahn AG - in den übrigen Bereichen 	16 Industrie- und Handelskammern 7 Handwerkskammern 2 Landwirtschaftskammern s. Übersicht 1.2 Bundesverwaltungsamt, Köln Bundesverwaltungsamt Bundesverwaltungsamt Wehrbereichsverwaltung III, Düsseldorf Bundesverwaltungsamt Bundesverwaltungsamt Bundesverwaltungsamt Bundesversicherungsamt, Berlin Bundesversicherungsamt Bundesversicherungsamt Bundesversicherungsamt Hauptstelle der Bundesanstalt für Arbeit, Nürnberg Bundesverwaltungsamt Bundesverwaltungsamt Bundesverwaltungsamt Bundesverwaltungsamt Deutsche Post AG - Generaldirektion, Bonn Deutsche Telekom AG - Generaldirektion, Bonn Bundesversicherungsamt Bundesverwaltungsamt Bundesverwaltungsamt Deutsche Bahn AG, Frankfurt/Main Bundesministerium für Verkehr, Bonn

Noch: Übersicht 1.1

**Für die Berufsbildung zuständigen und somit auskunftspflichtigen Stellen am 31.12.1995
nach dem Ausbildungsbereich (im Bereich des öffentlichen Dienstes nur die zuständigen Bundesbehörden)**

Ausbildungsbereich Ausbildungsberuf/Geschäftsbereich	zuständige Stelle(n)
Noch: Öffentlicher Dienst¹⁾	
Bund (Berufsbildung im jeweiligen Geschäftsbereich bzw. in den der jeweiligen Aufsicht unterstehenden Körperschaften, Anstalten und Stiftungen des öffentlichen Rechts)	
Bundesministerium für Wirtschaft	Bundesverwaltungsamt
Bundesministerium für wirtschaftliche Zusammenarbeit und Entwicklung	Bundesverwaltungsamt
Chef des Bundeskanzleramtes	Bundesverwaltungsamt
Chef des Presse- und Informationsamtes der Bundesregierung	Bundesverwaltungsamt
Präsident des Bundesrechnungshofes	Bundesverwaltungsamt
Präsident des Deutschen Bundestages	Bundesverwaltungsamt
Freie Berufe	
Pharmazeutisch-kaufmännischer Angestellter/ pharmazeutisch-kaufmännische Angestellte	2 Apothekerkammern
Arzthelfer/-in	2 Ärztekammern
Fachgehilfe/-gehilfin in steuer- und wirtschaftsberatenden Berufen	3 Steuerberaterkammern, Wirtschaftsprüferkammer ³⁾ , Düsseldorf
Notarfachangestellter/-angestellte (bis zum 31.7.1995 Notargehilfe/-gehilfin)	2 Notarkammern ⁴⁾
Patentanwaltsfachangestellter/-angestellte (bis zum 31.7.1995 Patentanwaltsgehilfe/-gehilfin)	Patentanwaltskammer, München
Rechtsanwaltsfachangestellter/-angestellte (bis zum 31.7.1995 Rechtsanwaltsgehilfe/-gehilfin)	3 Rechtsanwaltskammern
Rechtsanwalts- und Notarfachangestellter/-angestellte (bis zum 31.7.1995 Rechtsanwalts- und Notargehilfe/-gehilfin)	
Tierarzthelfer/-in	2 Tierärztekammern
Zahnarzthelfer/-in	2 Zahnärztekammern
Sonstige	
Hauswirtschaftler/-in, Schwerpunkt städtischer Bereich, Hauswirtschaftshelfer/-in	2 Direktoren der Landwirtschaftskammern als Landesbeauftragte
Schiffsmechaniker/-in ⁵⁾	Berufsbildungsstelle Seeschifffahrt e.V., Bremen

Anmerkungen:

- 1) Die Zuständigkeit im öffentlichen Dienst gilt für die Berufsbildung
 - a) in Ausbildungsberufen des öffentlichen Dienstes (s.a. § 84 BBiG, Abs. 1 Nr. 2) und
 - b) in Ausbildungsberufen, die keine Ausbildungsberufe des öffentlichen Dienstes sind (s.a. § 84 BBiG, Abs. 1 Nr. 1).
 In diesem Fall besitzen die zuständigen Stellen jedoch nur die Funktion der Überwachung
 - der Eignung der Ausbilderinnen und Ausbilder (§§ 23, 24 BBiG/§§ 23a, 24 HwO),
 - der Eignung der Ausbildungsstätte (§§ 23, 24 BBiG/§§ 23a, 24 HwO) sowie
 - der Durchführung der Ausbildung (§ 45 BBiG/§ 41a HwO).
 Die eigentliche Durchführung der Berufsbildung wird dagegen von der nach dem BBiG für die Registrierung der Ausbildungsverträge zuständigen Stelle geregelt, s.a. Begriffserläuterungen unter „Ausbildungsbereich“.
- 2) Die zuständige Stelle im Teilbereich Familie und Senioren (ehemals Bundesministerium für Familie und Senioren) wurde bisher nicht festgelegt.
- 3) Die Zuständigkeit wurde durch öffentlich-rechtliche Verträge an die Steuerberaterkammern delegiert.
- 4) Im Zuständigkeitsbereich der Notarkammer Hamm werden keine Notarfachangestellten bzw. Notargehilfinnen und -gehilfen sondern ausschließlich Rechtsanwalts- und Notarfachangestellte bzw. Rechtsanwalts- und Notargehilfinnen und -gehilfen ausgebildet, für die die entsprechende Rechtsanwaltskammer zuständige Stelle ist. Somit werden faktisch nur von der Rheinischen Notarkammer Daten für die Berufsbildungsstatistik geliefert.
- 5) Vergleichbarer betrieblicher Ausbildungsgang außerhalb des Geltungsbereiches des Berufsbildungsgesetzes (§ 2 Abs.2 Nr. 2 BBiG). Die für die Berufsbildung zuständige Stelle wird durch § 5 SMAusV bestimmt.

Übersicht 1.2**Nach dem Berufsbildungsgesetz zuständige und somit auskunftspflichtige Stellen am 31.12.1995
im Bereich des öffentlichen Dienstes NRW (ohne Bundesbehörden)**

Ausbildungsberuf(e) bzw. Fortbildungsberuf(e) zuständige Stelle(n)	Zuständig für die				
	Registrierung der Ausbildungsverhältnisse bzw. der Ausbilder/-innen	Abnahme der Ab- schluß- und Um- schulungs- prüfungen	Abnahme der Meister- bzw. Fort- bildungs- prüfungen	Abnahme der Prüfungen nach der AEVO ÖD	Bestellung der Ausbildungs- beraterinnen und -berater
Assistent/-in an Bibliotheken Bezirksregierung Köln	x	x	x	x	x
Ausbildungsberufe bei den öffentlich-rechtlichen Versicherungsanstalten und deren Verbänden sowie bei den Industrie- und Handelskammern Industrie- und Handelskammern (16)	-	-	-	x	-
Ausbildungsberufe bei den Sparkassen sowie den Sparkassen- und Giroverbänden Sparkassen- und Giroverbände (2)	-	-	-	x	x
Ausbildungsberufe gem. § 3 Ziff. 1 der 2. Bbi-ZuVo ¹⁾ Träger der Studieninstitute für kommunale Verwaltung (15)	-	-	-	x	-
Ausbildungsberufe im Bereich der Handwerksorganisation Handwerkskammern (7)	-	-	-	x	-
Bankkaufmann/-frau (im Bereich des öffentlichen Dienstes) Industrie- und Handelskammern (16) Sparkassen- und Giroverbände (2)	x -	x -	- x	- x	- x
Fachangestellter/-angestellte für Bürokommunikation - Ausbildung bei den Gemeinden / Gemeindeverbänden Gemeinden ²⁾ (396)	x	-	-	-	-
Gemeindeverbände ³⁾ (35)	x	-	-	-	-
Aufsichtsbehörden ⁴⁾ (37)	-	-	-	-	x
Träger der Studieninstitute für kommunale Verwaltung (15)	-	x	x	x	-
- Ausbildung im Bereich der Landesverwaltung Bezirksregierungen (5)	x	-	-	-	x
Hochschulen (44)	x	-	-	-	x
Landesamt für Agrarordnung NRW (9 Ämter für Agrarordnung NRW)	x	-	-	-	x
Landesamt für Datenverarbeitung und Statistik NRW	x	-	-	-	x
Landesprüfungsamt für Verwaltungslaufbahnen NRW	-	x	x	-	-
Präsident des Landtags NRW	x	-	-	k	x
Träger der Studieninstitute für kommunale Verwaltung (15)	-	-	-	x	-
- Ausbildung bei den landesunmittelbaren Körperschaften des öffentlichen Rechts im Bereich der Sozialversicherung Allgemeine Ortskrankenkassen (2)	x	-	x	k	x
Betriebskrankenkassen (278) / 1 Landesverband ⁵⁾	x	-	x	k	x
Brühler Krankenkasse (Ersatzkasse)	x	-	x	k	x
Gemeindeunfallversicherungsverbände (2)	x	-	x	k	x
Innungskrankenkassen (3)	x	-	x	k	x
Kassenärztliche Vereinigungen (2)	x	-	x	k	x
Kassenzahnärztliche Vereinigungen (2)	x	-	x	k	x
Landesprüfungsamt für Verwaltungslaufbahnen NRW	-	x	-	-	-
Landesversicherungsanstalten (2)	x	-	x	k	x
Landwirtschaftliche Krankenkassen/ Berufsgenossenschaften/Alterskassen (3)	x	-	x	k	x
Medizinische Dienste der Krankenversicherungen (2)	x	-	x	k	x
Justizangestellter/-angestellte ⁶⁾ : Justizangestellter/-angestellte im Kanzleidienst (Bereich der ordentlichen Gerichtsbarkeit) Präsidenten der 3 Oberlandesgerichte NRW	x	x	x	x	x

Noch: Übersicht 1.2
Nach dem Berufsbildungsgesetz zuständige und somit auskunftspflichtige Stellen am 31.12.1995
im Bereich des öffentlichen Dienstes NRW (ohne Bundesbehörden)

Ausbildungsberuf(e) bzw. Fortbildungsberuf(e) zuständige Stelle(n)	Zuständig für die				
	Registrierung der Ausbildungs-verhältnisse bzw. der Ausbilder/-innen	Abnahme der Ab-schluß- und Um-schulungs-prüfungen	Abnahme der Meister-bzw. Fort-bildungs-prüfungen	Abnahme der Prüfungen nach der AEVO ÖD	Bestellung der Ausbildungs-beraterinnen und -berater
Regierungsangestellter/-angestellte in der Sozialgerichtsbarkeit (Bereich der Sozialgerichtsbarkeit) Präsident des Landessozialgerichts NRW	x	x	x	x	x
Verwaltungsgerichtsangestellter/-angestellte im Kanzleidiens (Bereich der Verwaltungsgerichtsbarkeit) Präsident des Oberverwaltungsgerichts NRW	x	x	x	x	x
Kartograph/-in Landesvermessungsamt NRW	x	x	-	-	x
Innenministerium NRW	-	-	x ⁷⁾	-	-
Träger der Studieninstitute für kommunale Verwaltung (15)	-	-	-	x	-
Schwimmeistergehilfe/-gehilfin Bezirksregierung Düsseldorf	x	x	x	x	x
Sozialberater/-in (Gepr.) für ausländische Arbeitnehmer und ihre Familien Ministerium für Arbeit, Gesundheit und Soziales NRW	-	-	x	-	-
Sozialversicherungsfachangestellter/-angestellte Landesversicherungsamt NRW	x	x	x	x	x
Straßenwärter/-in Landschaftsverbände (2)	x	x	x	-	x
Träger der Studieninstitute für kommunale Verwaltung (15)	-	-	-	x	-
Vermessungstechniker/-in Bezirksregierungen (5)	x	x	-	-	x
Landesamt für Agrarordnung NRW	x	x	-	-	x
Landesvermessungsamt NRW	x	x	-	-	x
Innenministerium NRW	-	-	x ⁷⁾	-	-
Ministerium für Umwelt, Raumordnung und Landwirtschaft NRW	-	-	x ⁷⁾	-	-
Träger der Studieninstitute für kommunale Verwaltung (15)	-	-	-	x	-
Ver- und Entsorger/-in Landesumweltamt NRW	x	x	x	-	x
Träger der Studieninstitute für kommunale Verwaltung (15)	-	-	-	x	-
Verwaltungsfachangestellter/-angestellte					
- Fachrichtung Allgemeine Verwaltung des Landes					
Bezirksregierungen (5)	x	-	-	-	x
Geologisches Landesamt NRW	x	-	-	-	x
Hochschulen (44)	x	-	-	-	x
Landesamt für Agrarordnung NRW	x	-	-	-	x
Landesamt für Besoldung und Versorgung NRW	x	-	-	-	x
Landesamt für Datenverarbeitung und Statistik NRW	x	-	-	-	x
Landeseichdirektion NRW	x	-	-	-	x
Landesinstitut für Schule und Weiterbildung NRW	x	-	-	k	x
Landesoberbergamt NRW	x	-	-	-	x
Landesprüfungsamt für Verwaltungslaufbahnen NRW	-	x	x	-	-
Landesversorgungsamt NRW	x	-	-	k	x
Präsident des Landtags NRW	x	-	-	k	x
Staatliches Materialprüfungsamt NRW	x	-	-	-	x
Träger der Studieninstitute für kommunale Verwaltung (15)	-	-	-	x	-

Noch: Übersicht 1.2**Nach dem Berufsbildungsgesetz zuständige und somit auskunftspflichtige Stellen am 31.12.1995
im Bereich des öffentlichen Dienstes NRW (ohne Bundesbehörden)**

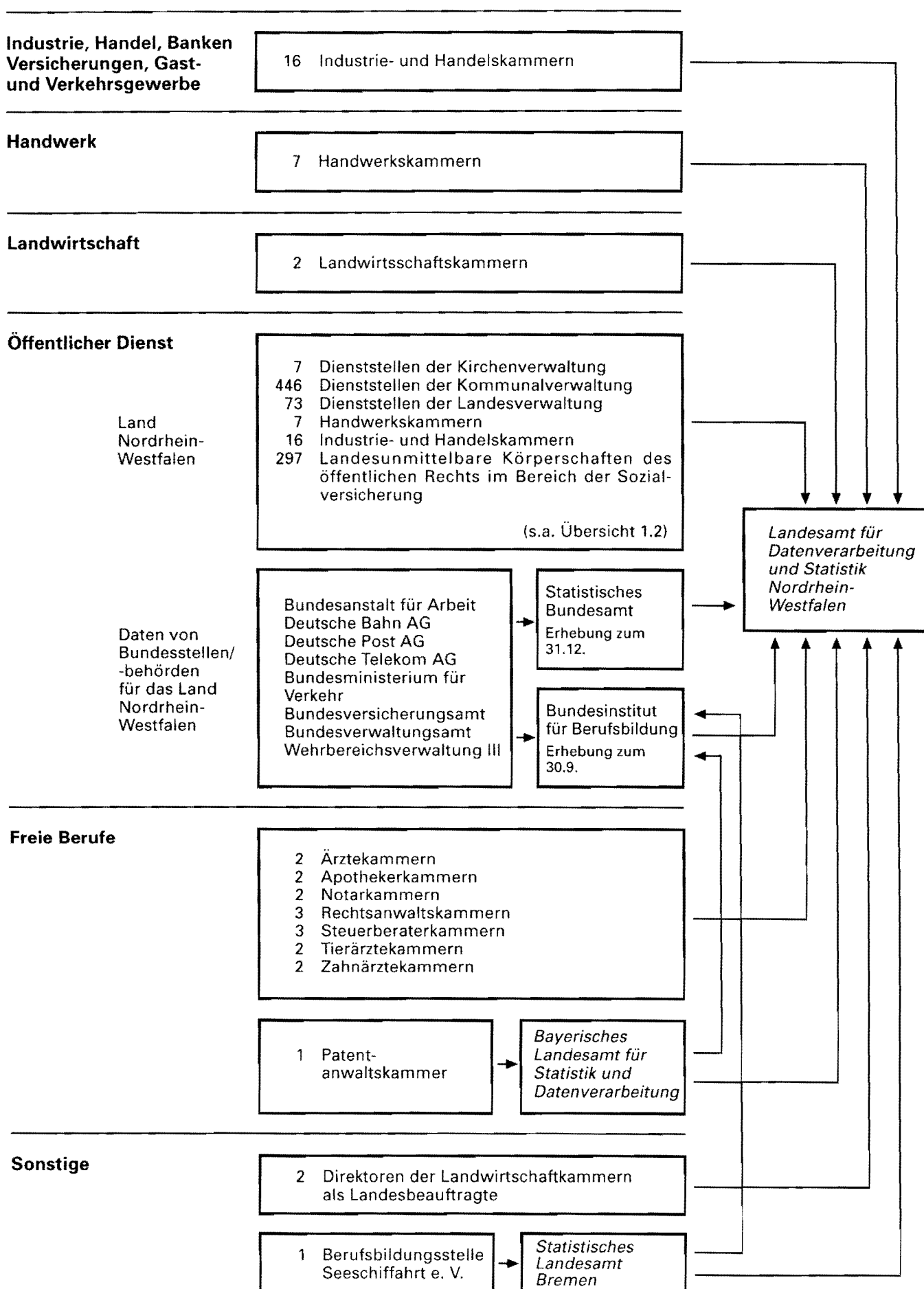
Ausbildungsberuf(e) bzw. Fortbildungsberuf(e) zuständige Stelle(n)	Zuständig für die				
	Registrierung der Ausbildungsverhältnisse bzw. der Ausbilder/ -innen	Abnahme der Ab- schluß- und Um- schulungs- prüfungen	Abnahme der Meister- bzw. Fort- bildungs- prüfungen	Abnahme der Prüfungen nach der AEVO ÖD	Bestellung der Ausbildungs- beraterinnen und -berater
- Fachrichtung Handwerksorganisation und Industrie- und Handelskammern, Ausbildung im Bereich der - Kreishandwerkerschaften und Handwerksinnungen Handwerkskammern (7)	x	x	x	x	x
- Handwerkskammern Bezirksregierungen (5) Handwerkskammern (7)	- x	- x	- x	- x	x -
- Industrie- und Handelskammern Bezirksregierungen (5) Industrie- und Handelskammern (16)	- x	- x	- x	- x	x -
- Fachrichtung Kirchenverwaltung in den Gliedkirchen der Evangelischen Kirche in Deutschland ²⁾ Landeskirchenämter der evangelisch-lutherischen Kirche (2)	x	x	x	x	x
- Fachrichtung Kommunalverwaltung ³⁾ Gemeinden ²⁾ (396) Gemeindeverbände ³⁾ (35) Aufsichtsbehörden ⁴⁾ (37) katholische (Erz-)Bistümer (5) Träger der Studieninstitute für kommunale Verwaltung (15)	x x - x -	- - - - x	- - - - x	- - - - x	- - x x -
Wasserbauer/-in Landesumweltamt NRW Träger der Studieninstitute für kommunale Verwaltung (15)	x -	x -	x -	- x	x -

Zeichenerklärung: x = Zuständigkeit trifft zu, - = Zuständigkeit trifft nicht zu, k = keine Regelung der Zuständigkeit¹⁾

Anmerkungen:

- 1) Die Zuständigkeit zur Abnahme der Ausbilder-Eignungsprüfung liegt bei den 15 Trägern der Studieninstitute für kommunale Verwaltung und ist in § 3 Ziff. 1 der 2. Bbi-ZuVo geregelt für Ausbildungsberufe im Geschäftsbereich des Innenministeriums, des Finanzministeriums, des Ministeriums für Umwelt, Raumordnung und Landwirtschaft, des Ministeriums für Wissenschaft und Forschung und des Ministeriums für Wirtschaft und Mittelstand, Technologie und Verkehr sowie Ausbildungsberufe bei den Gemeinden und Gemeindeverbänden, den Landwirtschaftskammern und den Wasser- und Bodenverbänden.
- 2) Zu den 396 Gemeinden zählen die 23 kreisfreien Städte und die 373 kreisangehörigen Gemeinden des Landes NRW.
- 3) Zu den 35 Gemeindeverbänden zählen die 31 Kreise des Landes NRW, die Landschaftsverbände Rheinland und Westfalen-Lippe, der Kommunalverband Ruhrgebiet sowie der Landesverband Lippe.
- 4) Die Aufsicht führt über die
 - a) 373 kreisangehörigen Gemeinden der jeweilige Oberkreisdirektor als untere staatliche Verwaltungsbehörde (§ 106a Abs. 1 Gemeindeordnung NRW),
 - b) 31 Kreise (§ 46 Kreisordnung NRW) und 23 kreisfreien Städte (§ 106a Abs. 2 Gemeindeordnung NRW) die jeweilige Bezirksregierung,
 - c) 2 Landschaftsverbände (§ 26 Abs. 1 Landschaftsverbandsordnung), den Landesverband Lippe (§ 15 des Gesetzes über den Landesverband Lippe) und den Kommunalverband Ruhrgebiet (§ 28 Abs. 1 des Gesetzes über den Kommunalverband Ruhrgebiet) das Innenministerium des Landes NRW.
- 5) Der Landesverband der Betriebskrankenkassen wird vorab um Auskunft gebeten, welche der zugehörigen Kassen tatsächlich ausbilden, weil diese die für die Berufsbildung zuständigen Stellen sind (s.a. § 1 Nr. 12 b der 2. Bbi-ZuVO). Die gemeldeten Kassen werden dann in die Erhebung der Daten einbezogen.
- 6) Die Ausbildung erfolgt in allen Bereichen nach der Ausbildungs- und Prüfungsordnung für Kanzleilehrlinge. Im Bereich der Finanz- und Arbeitsgerichtsbarkeit werden keine Justizangestellten ausgebildet.
- 7) Die Fortbildung ist zur Zeit noch nicht geregelt.
- 8) Da die Ausbildung im Bereich der Evangelischen Kirche in Deutschland stattfindet, ist er ein kirchlicher Ausbildungsberuf (§ 1 der Verordnung über die Berufsausbildung zur bzw. zum Verwaltungsfachangestellten).
- 9) Wenn die Ausbildung im Bereich der katholischen Kirche stattfindet, ist er ein kirchlicher Ausbildungsberuf (§ 1 der Verordnung über die Berufsausbildung zur bzw. zum Verwaltungsfachangestellten).

Berichtsweg der Berufsbildungsstatistik in Nordrhein-Westfalen 1995



Übersicht 3

Datenlage der Berufsbildungsstatistik 1995 nach Ausbildungsbereichen

Lfd. Nr.	Merkmale des bundeseinheitlichen Erhebungsgrundprogrammes ¹⁾	Datenlage im Ausbildungsbereich ...					
		IH	Hw	Lw	ÖD	FB	S ²⁾
1	Auszubildende am 31.12.1995 nach						
	Anzahl	+	+	+	+	+	+
	Geschlecht	+	+	+	+	+	+
	Ausbildungsberuf	+	+	+	+	+	+
	Ausbildungsjahr	+	+	+	+	+	+
	Tätigkeitsschwerpunkt	+	+	-	-	-	-
2	Ausländische Auszubildende am 31.12.1995 nach						
	Anzahl	+	+	+	+	+	+
	Geschlecht	+	+	+	+	+	+
	Ausbildungsberuf	+	+	+	+	+	+
	Tätigkeitsschwerpunkt	+	+	-	-	-	-
	Staatsangehörigkeit	+	+	+	+	+	+
3	Vorzeitig gelöste Ausbildungsverhältnisse 1995 nach						
	Anzahl	+	+	+	+	+	+
	Geschlecht	+	+	+	+	+	+
	Ausbildungsberuf	+	+	+	+	+	+
	Tätigkeitsschwerpunkt	+	+	-	-	-	-
	Ausbildungsjahr	+	+	+	+	+	+
	Lösung in der Probezeit	+	+	+	+	+	+
4	Auszubildende mit neu abgeschlossenem Ausbildungsvertrag 1995 nach						
	Anzahl	+	+	+	+	+	+
	Geschlecht	+	+	+	+	+	+
	Ausbildungsberuf	+	+	+	+	+	+
	Tätigkeitsschwerpunkt	+	+	-	-	-	-
	schulischer Vorbildung	+	+	+	+	+	+
	Geburtsjahr	A	A	+	+	+	+
5	Ausbilderinnen und Ausbilder am 31.12.1995 nach						
	Anzahl	+	-	+	+	+	+
	Geschlecht	+	-	+	+	+	+
	fachlicher Eignung	+	-	+	0	0	+
	pädagogischer Eignung	+	-	-	+	0	+
	Teilnehmerinnen und Teilnehmer 1995 (Fallzählung) an						
6	- Abschlußprüfungen nach						
	Anzahl	+	+	+	+	+	+
	Geschlecht	+	+	+	+	+	+
	Ausbildungsberuf	+	+	+	+	+	+
	Tätigkeitsschwerpunkt	+	+	-	-	-	-
	Prüfungserfolg	+	+	+	+	+	+
	vorzeitiger Zulassung zur Prüfung	+	-	+	+	+	+
	Wiederholungsprüfung	+	+	+	+	+	+
	externer Prüfung	+	-	+	+	+	+
7	- Umschulungsprüfungen in anerkannten Ausbildungsberufen nach						
	Anzahl	+	-	+	+	+	+
	Geschlecht	+	-	+	+	+	+
	Tätigkeitsschwerpunkt	+	-	-	-	-	-
	Prüfungserfolg	+	-	+	+	+	+

Noch: Übersicht 3							
Datenlage der Berufsbildungsstatistik 1995 nach Ausbildungsbereichen							
Lfd. Nr.	Merkmale des bundeseinheitlichen Erhebungsgrundprogrammes ¹⁾	Datenlage im Ausbildungsbereich ...					
		IH	Hw	Lw	ÖD	FB	S ²⁾
8	- Prüfungen in speziellen Umschulungsmaßnahmen nach						
	Anzahl	+	-	+	+	+	+
	Geschlecht	+	-	+	+	+	+
	Art des Abschlusses	+	-	+	+	+	+
	Prüfungserfolg	+	-	+	+	+	+
9	- Meisterprüfungen nach						
	Anzahl	+	+	+	+	0	+
	Geschlecht	+	+	+	+	0	+
	Beruf	+	+	+	+	0	+
	Wiederholungsprüfung	+	+	+	+	0	+
	Prüfungserfolg	+	+	+	+	0	+
10	- Fortbildungsprüfungen nach						
	Anzahl	+	+	+	+	+	0
	Geschlecht	+	+	+	+	+	0
	Bezeichnung des Abschlusses	+	+	+	+	+	0
	Tätigkeitsschwerpunkt	+	+	-	-	-	0
	Wiederholungsprüfung	+	+	+	+	+	0
	Prüfungserfolg	+	+	+	+	+	0
11	- Prüfungen zum Nachweis berufs- und arbeitspädagogischer Kenntnisse nach						
	Anzahl	+	+	+	+	0	+
	Geschlecht	+	+	+	+	0	+
	Prüfungserfolg	+	+	+	+	0	+
12	Ausbildungsberaterinnen und Ausbildungsberater am 31.12.1995 nach						
	Anzahl	+	+	+	+	+	+
	Geschlecht	+	+	+	+	+	+
	Geburtsdatum (Altersgruppe)	+	+	+	+	+	+
	beruflicher Vorbildung	+	+	+	+	+	+
	hauptberuflicher Tätigkeit	+	+	+	+	+	+
	fachlicher Zuständigkeit	+	-	0	0	0	0
	durchgeführten Besuchen von Ausbildungsstätten	+	+	+	+	+	+

Anmerkungen:

- 1) Die Erhebungstatbestände entsprechen den Vorgaben des BerBiFG vom 23. Dezember 1981 und den Änderungen durch das 3. Rechtsbereinigungsgesetz vom 28. Juni 1990 (s.a. Rechtsgrundlagen der Berufsbildungsstatistik). Die Daten werden von den zuständigen Stellen (i.d.R. Kammern) in aggregierter Form für den jeweiligen Zuständigkeitsbereich geliefert. Eine tiefere regionale Aufgliederung ist nicht möglich.

Die Daten von Bundesbehörden zur Ausbildungsberatung werden in dem Bundesland geführt, in dem die Behörde ihren Sitz hat.

- 2) Der Ausbildungsbereich „Sonstige“ setzt sich definitionsgemäß aus den Teilbereichen städtische Hauswirtschaft und Seeschifffahrt zusammen.

Zeichenerklärung:

- + Diese Daten werden veröffentlicht.
- Diese Daten werden z.Z. nicht (gesondert) erhoben.
- 0 Die Fragestellung trifft in diesem Fall nicht zu.
- / Datenlücken
- A Die Daten liegen nur zu ausgewählten Ausbildungsberufen vor.

Übersicht 4 Ausbildungsberufe und Auszubildende am 31.12.1995 nach Art der Ausbildungsregelung und dem Ausbildungsbereich

Art der Ausbildungsregelung Anzahl der a = Ausbildungsberufe b = besetzten Ausbildungsberufe 1) c = Auszubildenden		Ausbildungsberufe und Auszubildende						
		insgesamt	davon im Ausbildungsbereich					
			Industrie, Handel u.a.	Handwerk	Land- wirt- schaft	öffent- licher Dienst	freie Berufe	sonstige
1. Ausbildungsordnung nach § 25 Abs.1 BBiG bzw. HwO	a	310	181	96	12	11	9	1
	b	268	154	84	10	11	8	1
	c	279 955	130 893	103 966	5 109	6 742	31 481	1 764
2. Ausbildungsordnung nach § 28 Abs.3 BBiG bzw. § 27 Abs.2 HwO	a	3	2	-	-	1	-	-
	b	3	2	-	-	1	-	-
	c	959	780	-	-	179	-	-
3. Ausbildungsgang nach § 48 BBiG bzw. § 42b HwO	a	60	38	18	3	-	-	1
	b	36	21	11	3	-	-	1
	c	1 742	563	478	293	-	-	408
4. Ausbildungsordnung nach § 142 Abs.1 Seemannsgesetz	a	1	-	-	-	-	-	1
	b	-	-	-	-	-	-	-
	c	-	-	-	-	-	-	-
Regelung nach § 108 Abs.1 BBiG bzw. § 122 Abs.5 HwO								
5. ... für anerkannte Ausbildungsberufe	a	110	75	35	-	-	-	-
	b	65	43	22	-	-	-	-
	c	16 312	12 471	3 841	-	-	-	-
6. ... für vergleichbar geregelte Ausbildungsberufe	a	2	1	-	-	1	-	-
	b	2	1	-	-	1	-	-
	c	2 006	494	-	-	1 512	-	-
Rechtlich selbständige Ausbildungsberufe zusammen	a	486	297	149	15	13	9	3
	b	374	221	117	13	13	8	2
Weitere Ausbildungsberufe mit								
7. ... einer Übergangsregelung	b	19	12	-	-	2	5	-
	c	7 627	444	-	-	1 199	5 984	-
8. ... einer Ausbildungsordnung nach dem BBiG im Handwerk	b	26	-	26	-	-	-	-
	c	3 511	-	3 511	-	-	-	-
Auszubildende insgesamt	c	312 112	145 645	111 796	5 402	9 632	37 465	2 172

Art der Ausbildungsregelung:

- Ausbildungsberuf, der nach Inkrafttreten des BBiG (1.9.1969) als Grundlage für eine geordnete und einheitliche Berufsausbildung sowie zu ihrer Anpassung an die technischen, wirtschaftlichen und gesellschaftlichen Erfordernisse und deren Entwicklung staatlich anerkannt oder dessen Ausbildungsordnung neu erlassen wurde bzw. staatlich anerkannter Ausbildungsberuf des Handwerks, dessen Ausbildungsordnung ebenfalls aus vorgenannten Gründen neu erlassen wurde
- Ausbildungsvorschrift zur Entwicklung und Erprobung neuer Ausbildungsformen und Ausbildungsberufe, hier: Fachkraft für Lagerwirtschaft (IH, Berufsklasse 7410) bzw. Eisenbahnerin und Eisenbahner im Betriebsdienst (IH/ÖD, Berufsklasse 7120)
- Ausbildungsgang, der von der zuständigen Stelle speziell für körperlich, geistig oder seelisch Behinderte geregelt wurde und der die besonderen Verhältnisse von Behinderten berücksichtigt
- Ausbildung zur Schiffsmechanikerin bzw. zum Schiffsmechaniker (S, Berufsklasse 7230), einem anerkannten Ausbildungsberuf vergleichbarer betrieblicher Ausbildungsgang außerhalb des Geltungsbereiches des BBiG (§ 2 Abs. 2 Satz 2 BBiG). Die Ausbildung wird auf Handelsschiffen, die die Bundesflagge führen und nicht der Fischerei dienen (s.a. § 1 SMAusbV), durchgeführt.
- Lehr- oder Anlernberuf, der vor Inkrafttreten des BBiG (1.9.1969) anerkannt war und der nun als Ausbildungsberuf im Sinne des § 25 BBiG gilt bzw. anerkannter Ausbildungsberuf des Handwerks, in dem die bisherigen fachlichen Vorschriften bis zum Erlass einer Rechtsverordnung nach § 25 weitergelten
- Es handelt sich um die beiden Ausbildungsberufe
 - mathematisch-technische Assistentin bzw. mathematisch-technischer Assistent (IH, Berufsklasse 7743) sowie
 - Justizangestellte bzw. Justizangestellter (ÖD, Berufsklasse 7871),
 die vor Inkrafttreten des BBiG (1.9.1969) einem Lehr- oder Anlernberuf vergleichbar geregelt waren und die nun als Ausbildungsberufe im Sinne des § 25 BBiG gelten.
- Ausbildungsregelung, die durch eine neue Ausbildungsordnung aufgehoben bzw. geändert wurde, die jedoch übergangsweise auf bestehende Berufsausbildungsverhältnisse weiter angewandt wird; Im Ausbildungsbereich „öffentlicher Dienst“ handelt es sich um die Ausbildungsberufe
 - Dienstleistungsfachkraft im Postbetrieb (Berufsklasse 7320) und
 - Kommunikationselektronikerin bzw. -elektroniker - Telekommunikationstechnik (Berufsklasse 3121).
 Die Ausbildungsordnung zur „Dienstleistungsfachkraft im Postbetrieb“ wurde zum 1.8.1995 durch die Ausbildungsordnung zur Fachkraft im Brief- und Frachtverkehr (1. Stufe, IH, Berufsklasse 7320) und zur Postverkehrskauffrau bzw. zum Postverkehrskaufmann (2. Stufe, IH, Berufsklasse 7875) aufgehoben. Die bestehenden Ausbildungsverträge bleiben weiterhin bei der Deutschen Post AG (Ausbildungsbereich ÖD) registriert.
 Die bis zum 1.8.1995 abgeschlossenen Ausbildungsverträge im Ausbildungsberuf „Kommunikationselektronikerin bzw. -elektroniker - Telekommunikationstechnik“ im Bereich der Deutschen Telekom AG bleiben bei der Deutschen Telekom AG (Ausbildungsbereich ÖD) registriert. Im Zuge der Privatisierung wechselte jedoch die Registrierung der ab dem 1.8.1995 neu abgeschlossenen Ausbildungsverträge zu den zuständigen Industrie- und Handelskammern (Ausbildungsbereich IH) über.
- Ausbildungsordnung nach dem BBiG, nach der in Betrieben des Handwerks oder in handwerksähnlichen Betrieben ausgebildet wird und die Handwerkskammern für die Berufsbildung zuständige Stellen sind (§ 74 BBiG)

Anmerkung:

- Definitionsgemäß werden in einem „besetzten Ausbildungsberuf“ im jeweiligen Berichtsjahr zumindest Auszubildende, vorzeitig gelöste Ausbildungsverhältnisse oder Prüflinge in Abschlußprüfungen nachgewiesen.

A. Zeitreihen

Ergebnisse der Berufsbildungsstatistik zum 31.12.1973 - 1995

Abb. A. 1

Auszubildende
jeweils am 31. Dezember
und neu abgeschlossene
Ausbildungsverträge

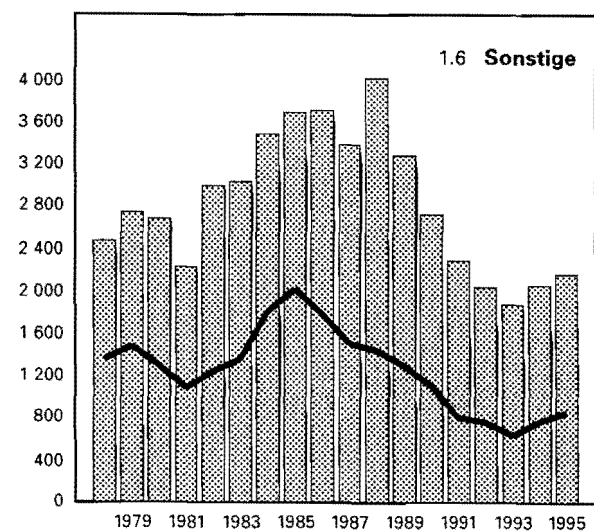
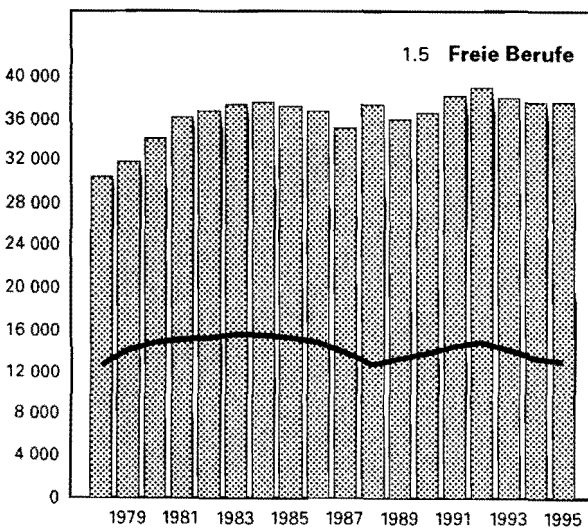
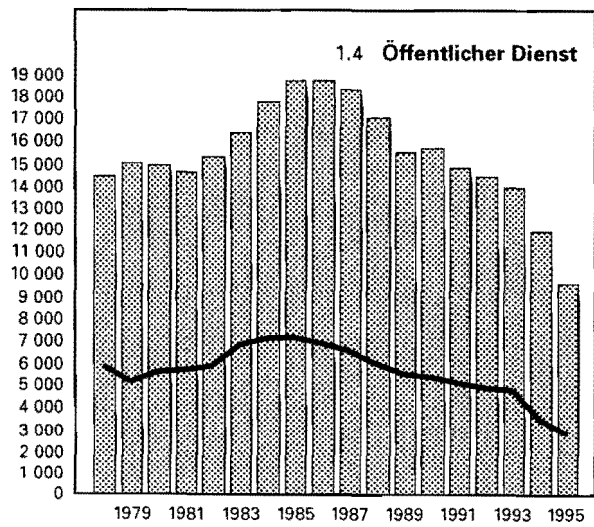
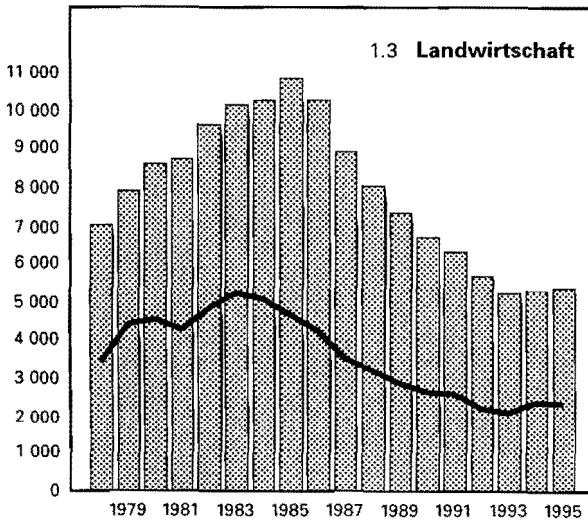
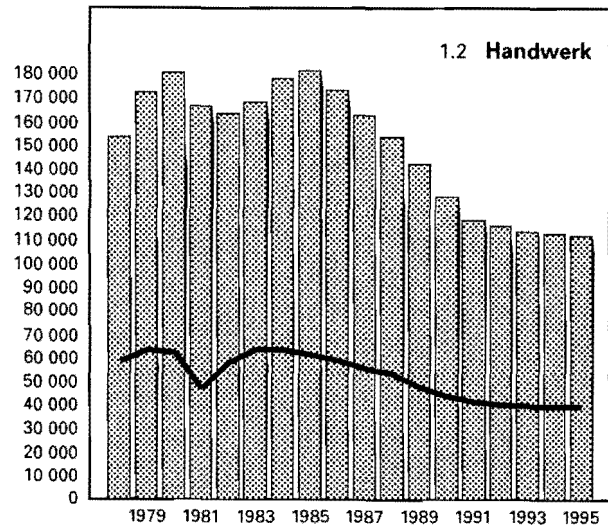
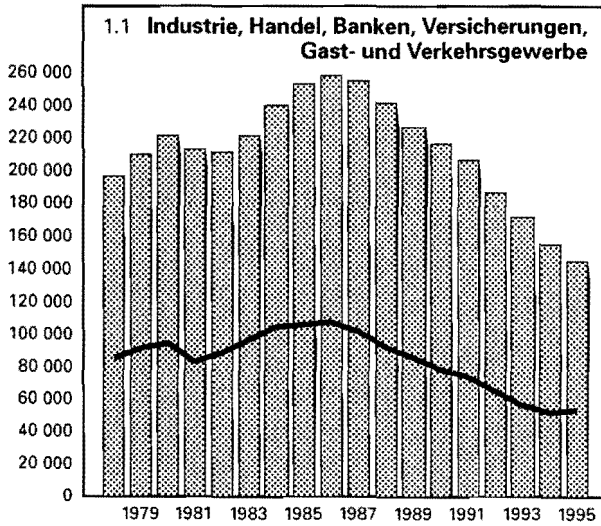
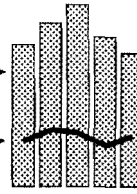


Abb. A 2.1

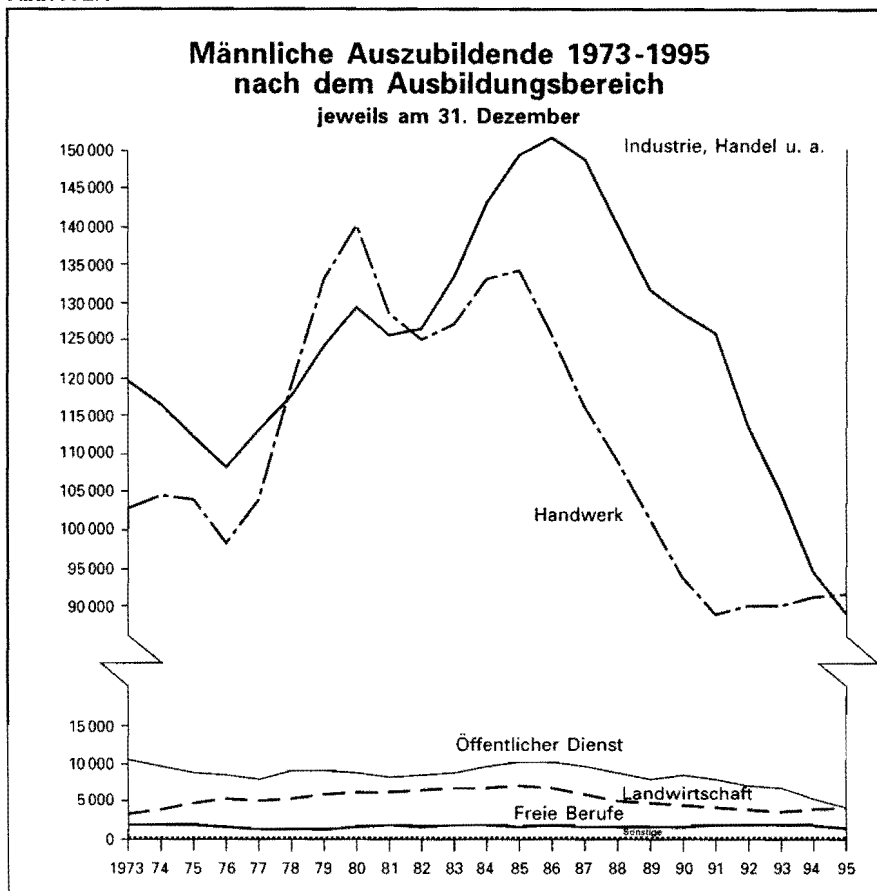


Abb. A 2.2

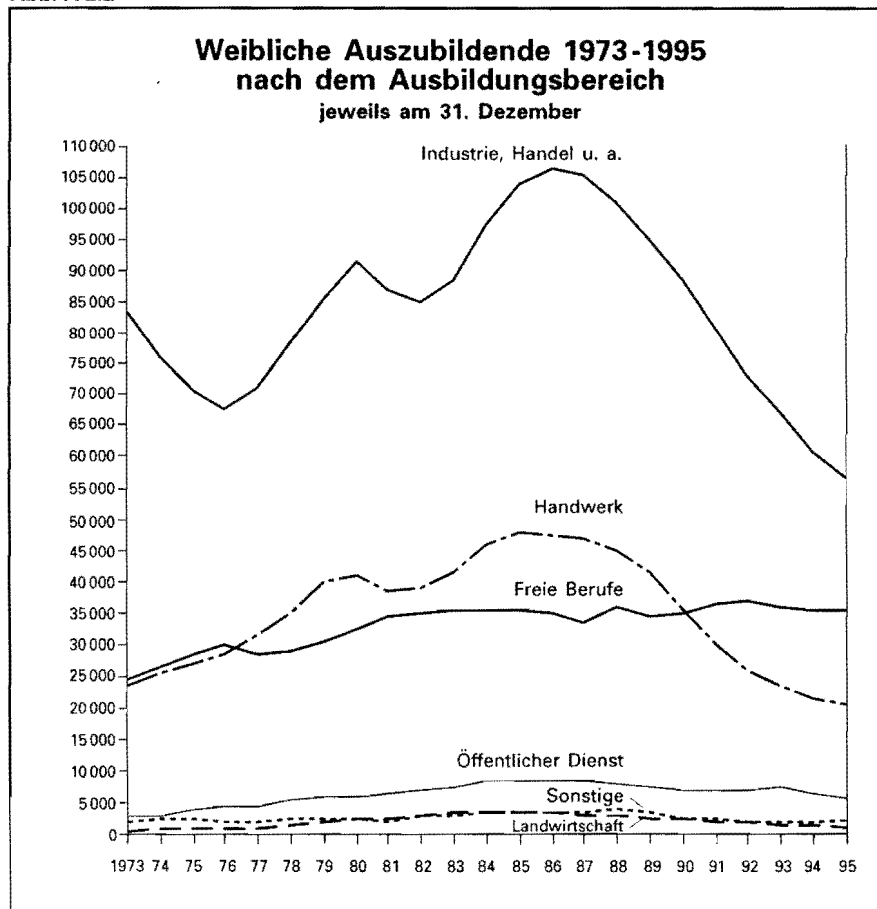


Abb. A 2.3

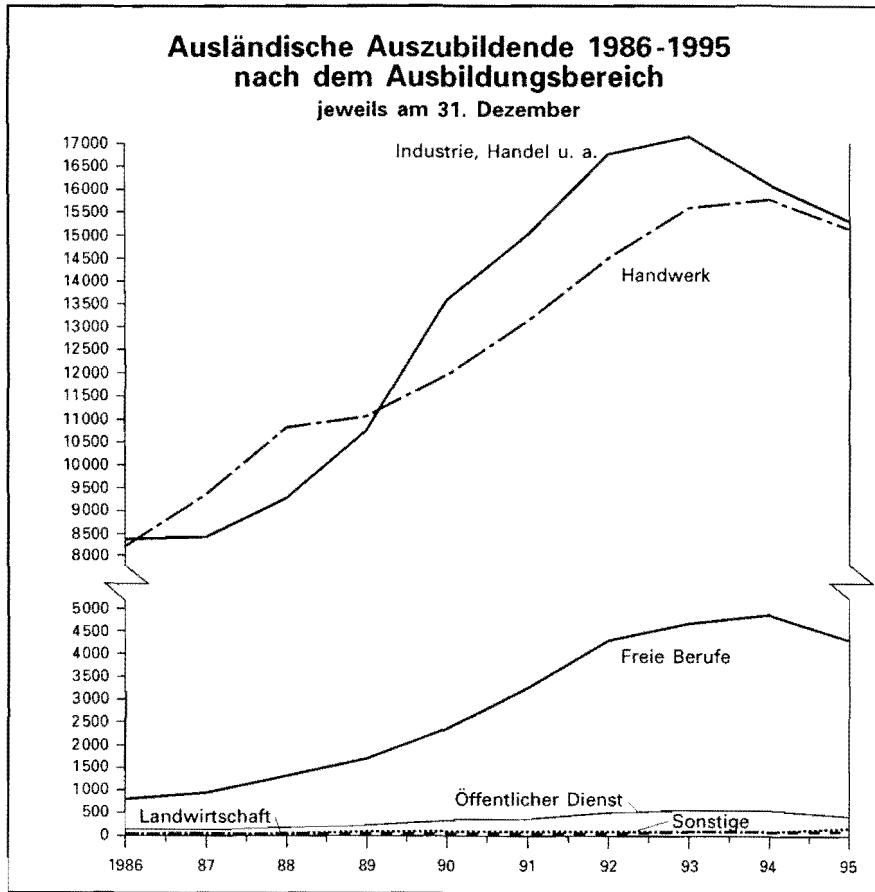


Abb. A 2.4

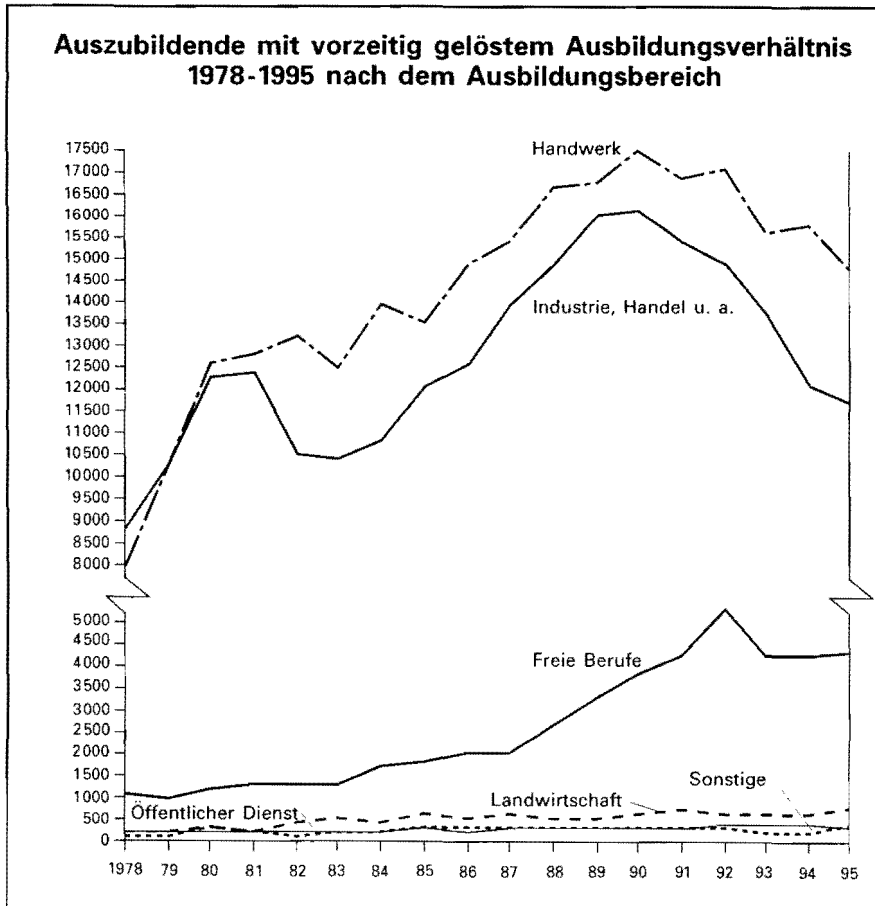


Abb. A 3.1

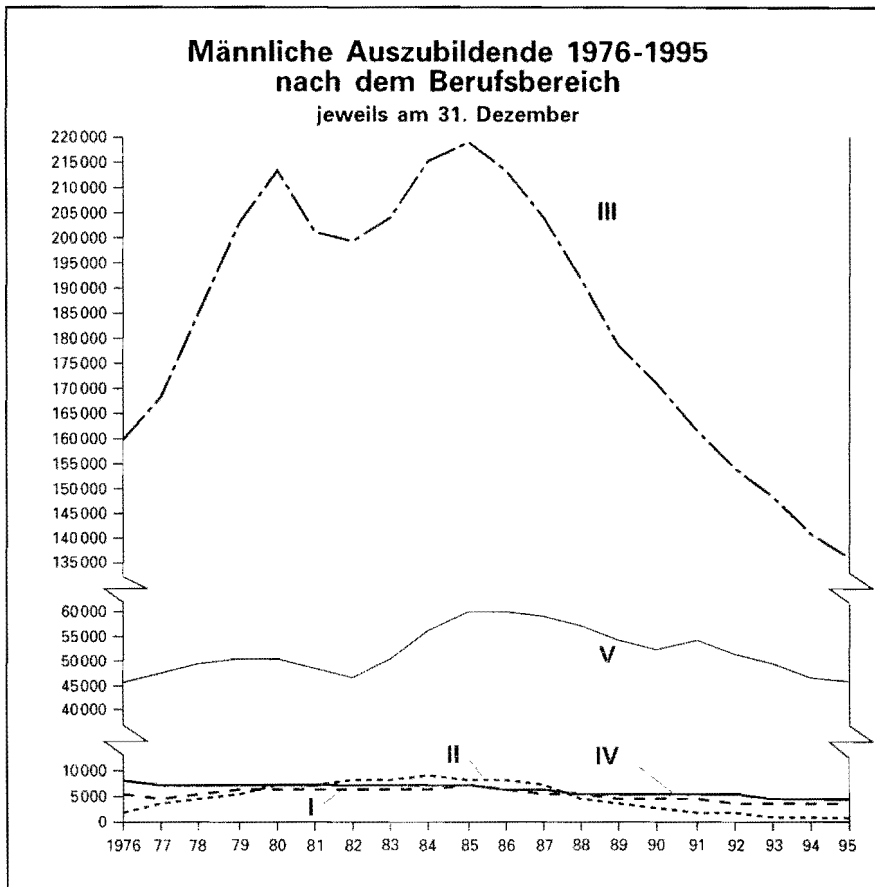


Abb. A 3.2

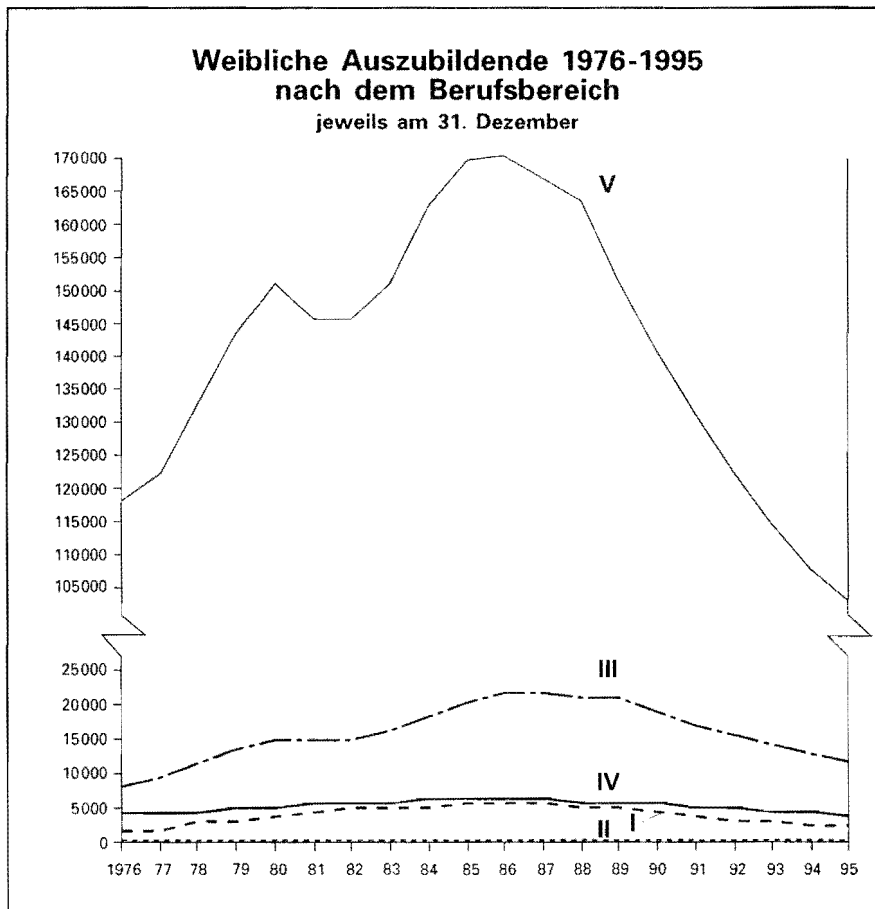


Abb. A 4.1

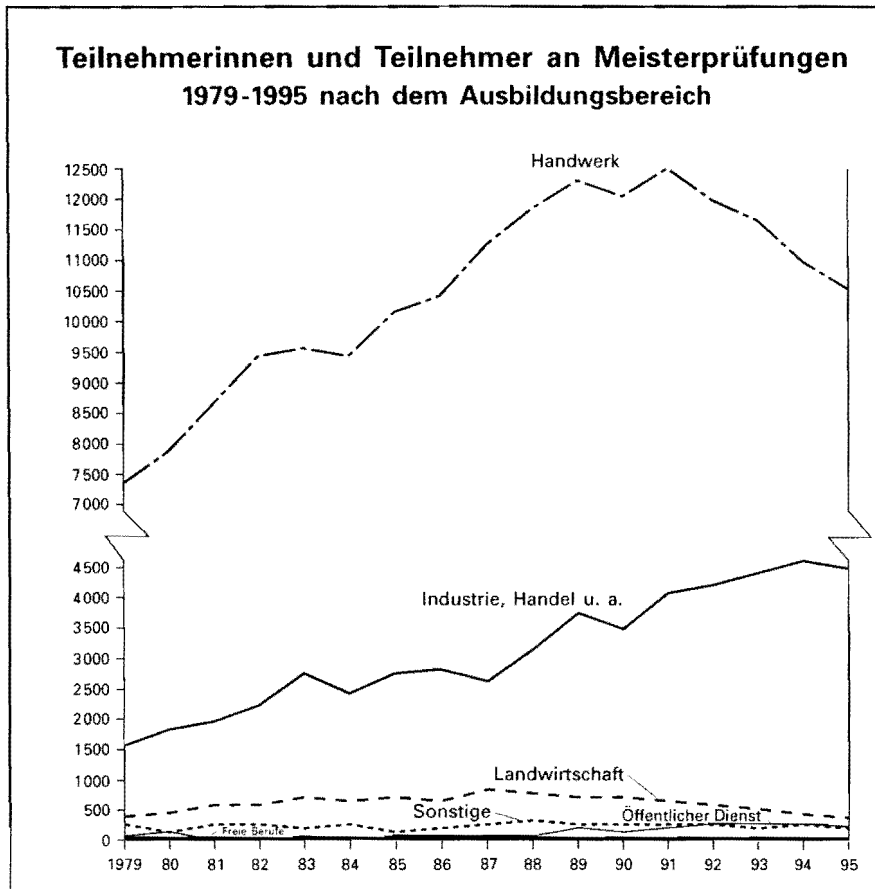
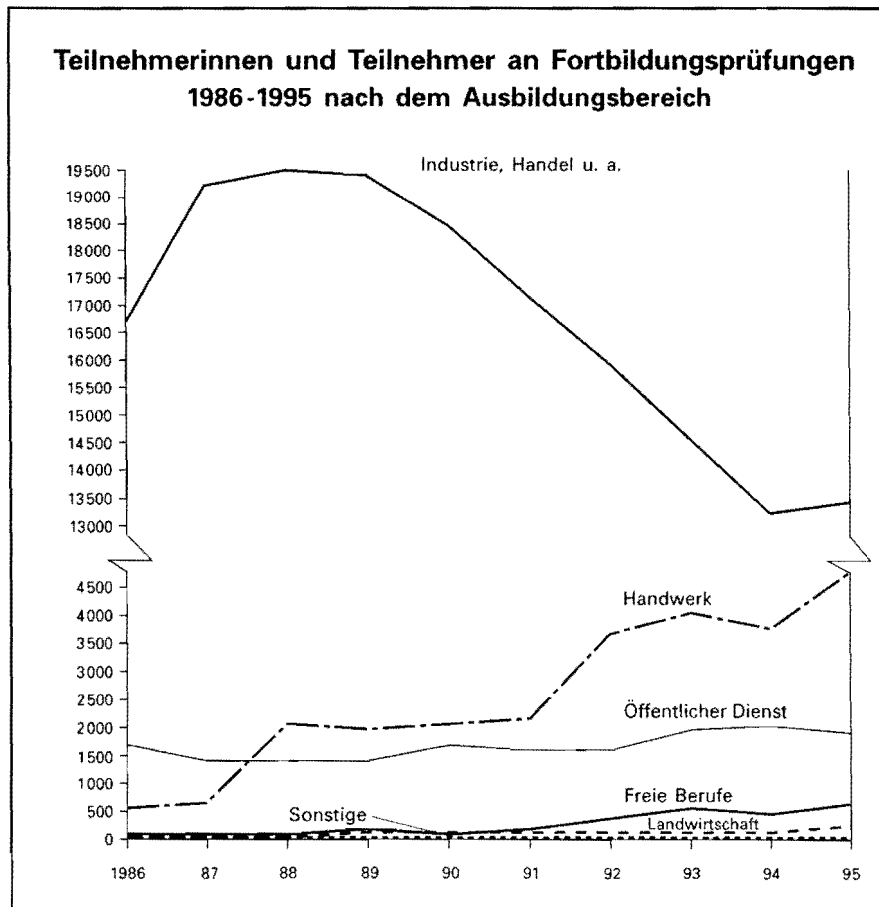


Abb. A 4.2



A 1. Ausgewählte Daten der Berufsbildungsstatistik 1973 - 1995²⁹⁾ nach Ausbildungsbereichen

Jahr ²¹⁾	Insgesamt	Davon im Ausbildungsbereich					
		Industrie, Handel u.a. ³³⁾	Handwerk	Landwirtschaft	öffentlicher Dienst ³³⁾	freie Berufe	sonstige
Auszubildende insgesamt							
1973	376 398	203 384	126 401	4 057	13 659	26 666	2 231
1974	370 760	192 671	130 092	4 862	12 670	28 204	2 261
1975	365 655	182 974	131 069	5 775	13 129	30 365	2 343
1976	355 088	175 853	126 749	6 507	12 688	31 363	1 928
1977	370 492	184 155	135 222	6 280	12 666	29 975	2 194
1978	404 293	195 946	154 054	7 011	14 491	30 307	2 484
1979	440 045	209 638	172 884	7 927	15 061	31 797	2 738
1980	462 761	221 166	181 153	8 604	14 991	34 159	2 688
1981	441 664	213 060	166 876	8 767	14 676	36 063	2 222
1982	440 317	211 654	163 888	9 653	15 365	36 771	2 986
1983	457 483	221 866	168 596	10 144	16 434	37 401	3 042
1984	488 397	240 480	178 838	10 302	17 786	37 495	3 496
1985	505 624	253 054	182 037	10 872	18 829	37 130	3 702
1986	501 188	258 368	173 244	10 270	18 820	36 763	3 723
1987	483 428	254 451	163 018	8 940	18 421	35 200	3 398
1988	461 548	241 163	153 900	8 058	17 115	37 288	4 024
1989	431 408	226 614	142 600	7 378	15 585	35 948	3 283
1990	407 555	216 952	128 920	6 715	15 777	36 457	2 734
1991	387 070	206 559	118 716	6 351	14 891	38 257	2 296
1992	363 778	186 608	115 983	5 676	14 440	39 023	2 048
1993	344 574	171 976	113 451	5 233	13 993	38 034	1 887
1994	324 900	155 303	112 625	5 320	12 021	37 570	2 061
1995	312 112	145 645	111 796	5 402	9 632	37 465	2 172

männliche Auszubildende							
1973	238 608	119 803	102 762	3 410	10 548	2 085	-
1974	236 637	116 400	104 588	4 086	9 600	1 963	-
1975	232 121	112 254	104 038	4 901	8 912	2 016	-
1976	222 281	108 351	98 340	5 507	8 436	1 644	3
1977	231 699	113 100	103 882	5 067	8 090	1 553	7
1978	252 503	117 534	119 005	5 324	9 083	1 546	10
1979	273 834	124 192	133 025	6 011	9 026	1 565	15
1980	286 510	129 478	140 212	6 315	8 772	1 713	20
1981	270 894	125 794	128 616	6 230	8 364	1 885	5
1982	268 534	126 649	125 080	6 523	8 444	1 833	5
1983	278 111	133 350	127 200	6 803	8 773	1 964	21
1984	294 610	143 067	133 090	6 949	9 562	1 916	26
1985	302 533	149 177	134 167	7 258	10 160	1 747	24
1986	296 329	151 660	125 715	6 836	10 134	1 965	19
1987	282 227	148 783	116 169	5 846	9 795	1 617	17
1988	265 236	140 304	109 138	5 222	8 939	1 596	37
1989	247 313	131 505	101 323	4 760	8 098	1 591	36
1990	236 831	128 458	93 664	4 428	8 591	1 675	15
1991	228 751	125 927	88 775	4 304	7 858	1 880	7
1992	216 752	113 621	89 995	3 875	7 236	2 004	21
1993	207 501	104 841	90 148	3 718	6 703	2 054	37
1994	197 041	94 514	91 100	3 884	5 453	2 010	80
1995	190 150	88 743	91 231	4 008	4 127	1 947	94

männliche Auszubildende in % der Auszubildenden insgesamt							
1973	63,4	58,9	81,3	84,1	77,2	7,8	-
1974	63,8	60,4	80,4	84,0	75,8	7,0	-
1975	63,5	61,3	79,4	84,9	67,9	6,6	-
1976	62,6	61,6	77,6	84,6	66,5	5,2	0,2
1977	62,5	61,4	76,8	80,7	63,9	5,2	0,3
1978	62,5	60,0	77,2	75,9	62,7	5,1	0,4
1979	62,2	59,2	76,9	75,8	59,9	4,9	0,5
1980	61,9	58,5	77,4	73,4	58,5	5,0	0,7
1981	61,3	59,0	77,1	71,1	57,0	5,2	0,2
1982	61,0	59,8	76,3	67,6	55,0	5,0	0,2
1983	60,8	60,1	75,5	67,1	53,4	5,3	0,7
1984	60,3	59,5	74,4	67,5	53,8	5,1	0,7
1985	59,8	59,0	73,7	66,8	54,0	4,7	0,6
1986	59,1	58,7	72,6	66,6	53,8	5,3	0,5
1987	58,4	58,5	71,3	65,4	53,2	4,6	0,5
1988	57,5	58,2	70,9	64,8	52,2	4,3	0,9
1989	57,3	58,0	71,1	64,5	52,0	4,4	1,1
1990	58,1	59,2	72,7	65,9	54,5	4,6	0,5
1991	59,1	61,0	74,8	67,8	52,8	4,9	0,3
1992	59,6	60,9	77,6	68,3	50,1	5,1	1,0
1993	60,2	61,0	79,5	71,0	47,9	5,4	2,0
1994	60,6	60,9	80,9	73,0	45,4	5,4	3,9
1995	60,9	60,9	81,6	74,2	42,8	5,2	4,3

Noch: A 1. Ausgewählte Daten der Berufsbildungsstatistik 1973 - 1995²⁹⁾ nach Ausbildungsbereichen

Jahr ²¹⁾	Insgesamt	Davon im Ausbildungsbereich					
		Industrie, Handel u.a. ³³⁾	Handwerk	Landwirtschaft	öffentlicher Dienst ³³⁾	freie Berufe	sonstige
weibliche Auszubildende							
1973	137 790	83 581	23 639	647	3 111	24 581	2 231
1974	134 123	76 271	25 504	776	3 070	26 241	2 261
1975	133 534	70 720	27 031	874	4 217	28 349	2 343
1976	132 807	67 502	28 409	1 000	4 252	29 719	1 925
1977	138 793	71 055	31 340	1 213	4 576	28 422	2 187
1978	151 790	78 412	35 048	1 687	5 408	28 761	2 474
1979	166 211	85 446	39 859	1 916	6 035	30 232	2 723
1980	176 251	91 688	40 941	2 289	6 219	32 446	2 668
1981	170 770	87 266	38 260	2 537	6 312	34 178	2 217
1982	171 783	85 005	38 808	3 130	6 921	34 938	2 981
1983	179 372	88 516	41 396	3 341	7 661	35 437	3 021
1984	193 787	97 413	45 748	3 353	8 224	35 579	3 470
1985	203 091	103 877	47 870	3 614	8 669	35 383	3 678
1986	204 859	106 708	47 529	3 434	8 686	34 798	3 704
1987	201 201	105 668	46 849	3 094	8 626	33 583	3 381
1988	196 312	100 859	44 762	2 836	8 176	35 692	3 987
1989	184 095	95 109	41 277	2 618	7 487	34 357	3 247
1990	170 724	88 494	35 256	2 287	7 186	34 782	2 719
1991	158 319	80 632	29 941	2 047	7 033	36 377	2 289
1992	147 026	72 987	25 988	1 801	7 204	37 019	2 027
1993	137 073	67 135	23 303	1 515	7 290	35 980	1 850
1994	127 859	60 789	21 525	1 436	6 568	35 560	1 981
1995	121 962	56 902	20 565	1 394	5 505	35 518	2 078

weibliche Auszubildende in % der Auszubildenden insgesamt

1973	36,6	41,1	18,7	15,9	22,8	92,2	100
1974	36,2	39,6	19,6	16,0	24,2	93,0	100
1975	36,5	38,7	20,6	15,1	32,1	93,4	100
1976	37,4	38,4	22,4	15,4	33,5	94,8	99,8
1977	37,5	38,6	23,2	19,3	36,1	94,8	99,7
1978	37,5	40,0	22,8	24,1	37,3	94,9	99,6
1979	37,8	40,8	23,1	24,2	40,1	95,1	99,5
1980	38,1	41,5	22,6	26,6	41,5	95,0	99,3
1981	38,7	41,0	22,9	28,9	43,0	94,8	99,8
1982	39,0	40,2	23,7	32,4	45,0	95,0	99,8
1983	39,2	39,9	24,6	32,9	46,6	94,7	99,3
1984	39,7	40,5	25,6	32,5	46,2	94,9	99,3
1985	40,2	41,0	26,3	33,2	46,0	95,3	99,4
1986	40,9	41,3	27,4	33,4	46,2	94,7	99,5
1987	41,6	41,5	28,7	34,6	46,8	95,4	99,5
1988	42,5	41,8	29,1	35,2	47,8	95,7	99,1
1989	42,7	42,0	28,9	35,5	48,0	95,6	98,9
1990	41,9	40,8	27,3	34,1	45,5	95,4	99,5
1991	40,9	39,0	25,2	32,2	47,2	95,1	99,7
1992	40,4	39,1	22,4	31,7	49,9	94,9	99,0
1993	39,8	39,0	20,5	29,0	52,1	94,6	98,0
1994	39,4	39,1	19,1	27,0	54,6	94,6	96,1
1995	39,1	39,1	18,4	25,8	57,2	94,8	95,7

Auszubildende im 1. Ausbildungsjahr

1973	120 203	62 629	40 287				
1974	112 908	57 175	36 555	1 731	4 244	12 077	1 126
1975	110 196	55 384	35 460	1 486	4 238	12 493	1 135
1976	110 872	52 074	39 426	1 509	4 789	12 098	976
1977	128 950	60 825	48 938	649	4 918	12 512	1 108
1978	141 887	66 294	55 532	466	5 683	12 634	1 278
1979	150 644	71 000	59 639	458	4 474	13 704	1 369
1980	149 821	72 818	57 266	484	3 833	14 382	1 038
1981	121 671	60 243	41 834	344	3 776	14 716	758
1982	140 279	67 412	52 896	387	3 947	14 633	1 004
1983	155 986	74 665	58 860	1 903	4 597	15 213	748
1984	160 593	80 511	56 942	1 962	5 019	15 252	907
1985	158 938	81 348	54 364	2 034	5 350	14 717	1 125
1986	155 693	82 894	50 810	1 883	5 109	13 819	1 178
1987	146 325	77 160	48 325	1 930	4 700	13 194	1 016
1988	138 003	71 403	47 251	1 625	4 248	12 351	1 125
1989	129 430	67 681	42 043	1 711	3 905	13 275	815
1990	121 031	63 351	37 970	1 591	3 933	13 556	630
1991	116 247	60 121	35 839	1 636	3 823	14 182	646
1992	106 761	51 790	34 401	1 758	3 644	14 567	601
1993	98 755	45 131	34 660	1 672	3 336	13 435	521
1994	93 948	42 165	34 537	1 557	2 295	12 710	684
1995	95 522	43 806	34 408	1 541	2 290	12 760	717

Noch: A 1. Ausgewählte Daten der Berufsbildungsstatistik 1973 - 1995²⁹⁾ nach Ausbildungsbereichen

Jahr ²¹⁾	Insgesamt	Davon im Ausbildungsbereich					
		Industrie, Handel u.a. ³³⁾	Handwerk	Landwirtschaft	öffentlicher Dienst ³³⁾	freie Berufe	sonstige

Auszubildende im 2. Ausbildungsjahr

1973	127 348	72 701	39 378
1974	130 402	70 021	41 632	1 963	4 323	11 328	1 135
1975	124 892	65 277	39 206	2 479	4 258	12 464	1 208
1976	122 346	64 263	37 579	2 673	3 816	13 063	952
1977	126 090	64 612	41 178	3 125	4 248	11 843	1 084
1978	144 703	71 503	51 227	3 638	4 858	12 283	1 194
1979	156 448	76 959	55 867	4 168	5 936	12 152	1 366
1980	167 387	82 224	60 009	4 400	5 565	13 554	1 635
1981	165 808	83 120	57 134	4 174	5 788	14 311	1 281
1982	143 074	72 819	43 946	4 665	5 794	14 821	1 029
1983	162 346	81 109	54 987	3 590	6 251	15 136	1 273
1984	174 943	87 954	59 207	4 674	6 684	14 924	1 500
1985	181 346	93 360	59 680	4 569	6 957	15 393	1 387
1986	175 146	93 173	53 861	4 030	7 053	15 514	1 515
1987	171 126	93 582	51 046	3 279	6 922	14 972	1 325
1988	157 328	85 421	48 070	3 155	6 283	13 125	1 274
1989	144 787	78 363	45 630	2 491	5 671	11 308	1 324
1990	134 836	73 330	40 287	2 460	5 297	12 499	963
1991	125 421	68 127	36 521	2 173	5 179	12 696	725
1992	119 131	63 831	34 514	1 837	5 190	13 081	678
1993	110 380	56 288	33 390	1 799	5 047	13 219	637
1994	102 668	49 112	33 728	1 847	4 426	12 897	658
1995	97 559	46 171	33 907	2 027	2 983	11 650	821

Auszubildende im 3. Ausbildungsjahr

1973	98 503	56 726	33 345
1974	101 335	54 521	37 010	1 161	3 985	4 658	.
1975	102 377	51 186	39 652	1 802	4 507	5 230	.
1976	99 871	49 931	37 633	2 272	3 995	6 040	.
1977	96 663	49 930	35 397	2 477	3 413	5 444	2
1978	100 818	49 751	39 148	2 901	3 890	5 116	12
1979	117 035	54 758	48 630	3 300	4 604	5 740	3
1980	126 944	58 677	53 038	3 717	5 531	5 967	14
1981	136 520	62 231	58 160	4 237	5 028	6 681	183
1982	137 232	63 147	56 121	4 548	5 518	6 945	953
1983	119 390	57 212	43 868	4 651	5 586	7 052	1 021
1984	135 594	63 874	53 563	3 666	6 083	7 319	1 089
1985	146 899	69 634	58 264	4 269	6 522	7 020	1 190
1986	150 722	73 057	58 190	4 357	6 658	7 430	1 030
1987	146 580	74 474	53 485	3 731	6 799	7 034	1 057
1988	148 157	75 212	49 646	3 278	6 584	11 812	1 625
1989	139 002	70 962	46 346	3 176	6 009	11 365	1 144
1990	128 933	66 575	42 810	2 664	5 341	10 402	1 141
1991	121 756	63 896	38 051	2 542	4 963	11 379	925
1992	112 233	59 455	33 741	2 081	4 812	11 375	769
1993	108 927	57 698	32 399	1 762	4 959	11 380	729
1994	102 532	52 116	31 062	1 916	4 756	11 963	719
1995	95 992	45 580	30 845	1 834	4 044	13 055	634

Auszubildende im 4. Ausbildungsjahr

1973	25 088	11 328	13 391
1974	26 115	10 954	14 895	7	118	141	.
1975	28 190	11 127	16 751	8	126	178	.
1976	21 999	9 585	12 111	53	88	162	.
1977	18 789	8 788	9 709	29	87	176	.
1978	16 885	8 398	8 147	6	60	274	.
1979	15 918	6 921	8 748	1	47	201	.
1980	18 609	7 447	10 840	3	62	256	1
1981	17 665	7 466	9 748	12	84	355	.
1982	19 732	8 276	10 925	53	106	372	.
1983	19 761	8 880	10 881
1984	17 267	8 141	9 126
1985	18 441	8 712	9 729
1986	19 627	9 244	10 383
1987	19 397	9 235	10 162
1988	18 060	9 127	8 933
1989	18 189	9 608	8 581
1990	22 755	13 696	7 853	.	1 206	.	.
1991	23 646	14 415	8 305	.	926	.	.
1992	25 653	11 532	13 327	.	794	.	.
1993	26 512	12 859	13 002	.	651	.	.
1994	25 752	11 910	13 298	.	544	.	.
1995	23 039	10 088	12 636	.	315	.	.

Noch: A 1. Ausgewählte Daten der Berufsbildungsstatistik 1973 - 1995²⁹⁾ nach Ausbildungsbereichen

Jahr ²¹⁾	Insgesamt	Davon im Ausbildungsbereich					
		Industrie, Handel u.a. ³³⁾	Handwerk	Landwirtschaft	öffentlicher Dienst ³³⁾	freie Berufe	sonstige
ausländische Auszubildende							
1981		4 756					
1982		5 827	6 094		96		
1983		6 510	5 975	113	84		57
1984		6 806	6 152	84	102		69
1985		7 369	6 673	81	113		76
1986	17 657	8 385	8 217	65	141	787	62
1987	18 983	8 451	9 330	60	162	930	50
1988	21 732	9 308	10 809	54	186	1 323	52
1989	23 834	10 737	11 047	66	222	1 685	77
1990	28 410	13 604	11 956	61	317	2 358	114
1991	31 916	14 997	13 091	69	372	3 276	111
1992	36 166	16 725	14 487	62	511	4 295	86
1993	38 072	17 103	15 564	76	554	4 687	88
1994	37 451	16 071	15 737	79	568	4 880	116
1995	35 547	15 303	15 119	94	488	4 370	173

ausländische Auszubildende in % der Auszubildenden insgesamt							
1981		2,2					
1982		2,8	3,7		0,6		
1983		2,9	3,5	1,1	0,5		1,9
1984		2,8	3,4	0,8	0,6		2,0
1985		2,9	3,7	0,7	0,6		2,1
1986	3,5	3,2	4,7	0,6	0,7	2,1	1,7
1987	3,9	3,3	5,7	0,7	0,9	2,6	1,5
1988	4,7	3,9	7,0	0,7	1,1	3,5	1,3
1989	5,5	4,7	7,7	0,9	1,4	4,7	2,3
1990	7,0	6,3	9,3	0,9	2,0	6,5	4,2
1991	8,2	7,3	11,0	1,1	2,5	8,6	4,8
1992	9,9	9,0	12,5	1,1	3,5	11,0	4,2
1993	11,0	9,9	13,7	1,5	4,0	12,3	4,7
1994	11,5	10,3	14,0	1,5	4,7	13,0	5,6
1995	11,4	10,5	13,5	1,7	5,1	11,7	8,0

neu abgeschlossene Ausbildungsverträge ⁴¹⁾							
1977		79 804	51 495	2 305	5 101		
1978	168 298	85 499	59 313	3 448	5 925	12 755	1 358
1979	181 119	91 600	64 175	4 446	5 174	14 239	1 485
1980	183 645	94 385	62 928	4 535	5 642	14 846	1 309
1981	157 098	82 997	47 786	4 279	5 751	15 202	1 083
1982	175 594	89 361	58 804	4 850	5 940	15 391	1 248
1983	190 862	97 104	64 652	5 234	6 875	15 639	1 358
1984	198 497	104 452	64 337	5 096	7 184	15 619	1 809
1985	197 511	106 162	62 125	4 653	7 201	15 343	2 027
1986	195 431	107 815	59 737	4 235	6 920	14 938	1 786
1987	183 296	101 383	56 254	3 501	6 624	14 018	1 516
1988	169 924	92 070	54 313	3 223	6 009	12 861	1 448
1989	157 192	85 339	48 762	2 849	5 543	13 393	1 306
1990	145 852	78 131	44 658	2 655	5 415	13 874	1 119
1991	139 796	74 404	42 262	2 596	5 141	14 584	809
1992	129 336	65 233	41 203	2 232	4 941	14 965	762
1993	118 906	56 693	40 422	2 087	4 815	14 252	637
1994	112 560	52 182	40 316	2 369	3 515	13 408	770
1995	112 904	53 592	40 186	2 324	2 873	13 068	861

vorzeitig gelöste Arbeitsverhältnisse							
1978	18 429	8 795	7 985	234	166	1 101	148
1979	22 160	10 266	10 361	253	203	940	137
1980	26 899	12 300	12 659	342	177	1 130	291
1981	27 106	12 384	12 813	245	230	1 244	190
1982	25 714	10 491	13 278	409	193	1 233	110
1983	25 230	10 459	12 552	474	196	1 308	241
1984	27 349	10 809	13 992	439	229	1 652	228
1985	28 677	12 123	13 571	612	264	1 790	317
1986	30 659	12 631	14 931	578	263	1 961	295
1987	32 742	14 046	15 509	614	286	2 006	281
1988	35 609	15 000	16 742	549	313	2 665	340
1989	37 477	16 089	16 874	578	347	3 253	336
1990	38 894	16 196	17 592	664	330	3 813	299
1991	37 970	15 480	16 942	724	359	4 186	279
1992	38 725	14 933	17 185	644	439	5 240	284
1993	35 045	13 808	15 725	657	413	4 252	190
1994	33 391	12 135	15 791	664	383	4 217	201
1995	31 667	11 226	14 667	688	358	4 345	383

Noch: A 1. Ausgewählte Daten der Berufsbildungsstatistik 1973 - 1995²⁹⁾ nach Ausbildungsbereichen

Jahr ²¹⁾	Insgesamt	Davon im Ausbildungsbereich					
		Industrie, Handel u.a. ³³⁾	Handwerk	Landwirtschaft	öffentlicher Dienst ³³⁾	freie Berufe	sonstige
vorzeitig gelöste Ausbildungsverhältnisse in % der neu abgeschlossenen Ausbildungsverträge ⁴¹⁾							
1978	11,0	10,3	13,5	6,8	2,8	8,6	10,9
1979	12,2	11,2	16,1	5,7	3,9	6,6	9,2
1980	14,6	13,0	20,1	7,5	3,1	7,6	22,2
1981	17,3	14,9	26,8	5,7	4,0	8,2	17,5
1982	14,6	11,7	22,6	8,4	3,2	8,0	8,8
1983	13,2	10,8	19,4	9,1	2,9	8,4	17,7
1984	13,8	10,3	21,7	8,6	3,2	10,6	12,6
1985	14,5	11,4	21,8	13,2	3,7	11,7	15,6
1986	15,7	11,7	25,0	13,6	3,8	13,1	16,5
1987	17,9	13,9	27,6	17,5	4,3	14,3	18,5
1988	21,0	16,3	30,8	17,0	5,2	20,7	23,5
1989	23,8	18,9	34,6	20,3	6,3	24,3	25,7
1990	26,7	20,7	39,4	25,0	6,1	27,5	26,7
1991	27,2	20,8	40,1	27,9	7,0	28,7	34,5
1992	29,9	22,9	41,7	28,9	8,9	35,0	37,3
1993	29,5	24,4	38,9	31,5	8,6	29,8	29,8
1994	29,7	23,3	39,2	28,0	10,9	31,5	26,1
1995	28,0	20,9	36,5	29,6	12,5	33,2	44,5

Teilnehmerinnen und Teilnehmer an Abschlußprüfungen insgesamt⁵¹⁾⁵²⁾

1973		94 875	32 716		5 214	7 271	
1974		93 318	34 333		5 312	10 329	1 069
1975	153 710	95 256	38 551	1 978	5 427	11 412	1 086
1976	158 460	87 883	48 245	2 451	5 806	12 731	1 344
1977	150 666	83 458	44 418	2 878	4 964	13 320	1 628
1978	147 038	83 672	41 581	3 138	4 061	13 024	1 562
1979	149 518	87 067	41 441	3 504	4 452	11 386	1 668
1980	165 551	92 121	49 881	4 113	5 047	12 348	2 041
1981	179 346	97 724	56 782	4 288	5 760	13 172	1 620
1982	187 979	100 764	61 352	4 317	5 750	14 660	1 136
1983	185 937	96 044	61 922	4 509	6 401	15 506	1 555
1984	174 773	94 615	51 221	5 108	6 542	15 683	1 604
1985	186 227	102 232	54 502	4 639	6 975	15 812	2 067
1986	202 256	109 873	60 715	5 116	7 592	15 917	3 043
1987	205 275	114 108	59 599	5 113	7 842	15 654	2 959
1988	194 694	112 014	56 579	4 854	8 291	9 959	2 997
1989	186 206	104 695	53 345	3 847	7 669	13 902	2 748
1990	164 791	90 857	49 700	3 523	5 592	12 833	2 286
1991	158 186	89 018	45 401	3 004	6 676	12 317	1 770
1992	140 718	82 145	35 102	2 869	6 169	13 042	1 391
1993	132 890	73 368	36 677	2 462	5 734	13 493	1 156
1994	129 788	71 804	35 451	2 044	5 920	13 392	1 177
1995	122 477	66 329	34 313	2 062	5 862	12 919	992

männliche Teilnehmer an Abschlußprüfungen⁵¹⁾⁵²⁾

1977			35 055				1
1978	87 013	48 772	32 517	2 370	2 583	771	-
1979	86 925	48 442	32 524	2 536	2 872	551	-
1980	95 047	50 344	38 155	2 847	3 034	667	-
1981	105 534	53 971	44 200	3 205	3 464	694	-
1982	110 602	55 395	47 976	3 066	3 448	714	3
1983	110 228	54 552	48 217	2 972	3 748	739	-
1984	101 290	53 359	39 980	3 422	3 743	786	-
1985	105 777	57 613	40 704	3 114	3 700	637	9
1986	114 278	60 975	44 992	3 502	4 046	758	5
1987	116 202	63 138	44 543	3 418	4 334	767	2
1988	111 418	62 424	40 592	3 253	4 479	666	4
1989	101 486	56 514	37 717	2 556	4 065	612	22
1990	87 427	47 151	34 895	2 307	2 436	628	10
1991	87 196	48 713	32 383	1 883	3 572	634	11
1992	75 537	45 271	24 412	1 862	3 251	734	7
1993	73 876	41 071	27 441	1 639	2 926	791	8
1994	74 126	41 697	27 394	1 393	2 819	804	19
1995	71 093	38 891	27 152	1 432	2 770	825	23

Noch: A 1. Ausgewählte Daten der Berufsbildungsstatistik 1973 - 1995²⁹⁾ nach Ausbildungsbereichen

Jahr ²¹⁾	Insgesamt	Davon im Ausbildungsbereich					
		Industrie, Handel u.a. ³³⁾	Handwerk	Landwirtschaft	öffentlicher Dienst ³³⁾	freie Berufe	sonstige
Teilnehmerinnen an Abschlußprüfungen ⁵¹⁾⁵²⁾							
1977			9 363				1 627
1978	60 025	34 900	9 064	768	1 478	12 253	1 562
1979	62 593	38 625	8 917	968	1 580	10 835	1 668
1980	70 504	41 777	11 726	1 266	2 013	11 681	2 041
1981	73 812	43 753	12 582	1 083	2 296	12 478	1 620
1982	77 377	45 369	13 376	1 251	2 302	13 946	1 133
1983	75 709	41 492	13 705	1 537	2 653	14 767	1 555
1984	73 483	41 256	11 241	1 686	2 799	14 897	1 604
1985	80 450	44 619	13 798	1 525	3 275	15 175	2 058
1986	87 978	48 898	15 723	1 614	3 546	15 159	3 038
1987	89 073	50 970	15 056	1 695	3 508	14 887	2 957
1988	83 276	49 590	15 987	1 601	3 812	9 293	2 993
1989	84 720	48 181	15 628	1 291	3 604	13 290	2 726
1990	77 364	43 706	14 805	1 216	3 156	12 205	2 276
1991	70 990	40 305	13 018	1 121	3 104	11 683	1 759
1992	65 181	36 874	10 690	1 007	2 918	12 308	1 384
1993	59 014	32 297	9 236	823	2 808	12 702	1 148
1994	55 662	30 107	8 057	651	3 101	12 588	1 158
1995	51 384	27 438	7 161	630	3 092	12 094	969

Teilnehmerinnen und Teilnehmer insgesamt mit bestandener Abschlußprüfung ⁵¹⁾⁵²⁾							
1973	120 990	80 562	26 478	1 918	4 479	6 457	1 096
1974	124 398	80 779	27 397	1 681	4 524	9 004	1 013
1975	129 433	81 802	29 991	1 844	4 888	9 941	967
1976	134 169	76 930	37 570	2 262	5 262	10 873	1 272
1977	131 304	74 928	35 496	2 634	4 660	12 050	1 536
1978	130 540	76 392	34 426	2 780	3 781	11 695	1 466
1979	133 688	79 403	34 941	3 187	4 213	10 415	1 529
1980	148 777	85 203	42 039	3 761	4 805	11 118	1 851
1981	160 681	90 729	47 296	3 912	5 522	11 704	1 518
1982	166 362	92 051	50 867	3 945	5 407	13 006	1 086
1983	162 561	87 081	50 272	4 056	6 045	13 700	1 407
1984	154 400	86 936	41 592	4 645	6 196	13 599	1 432
1985	166 321	94 915	44 959	4 141	6 543	13 845	1 918
1986	180 543	101 006	50 948	4 606	7 182	14 122	2 679
1987	181 748	104 000	49 493	4 569	7 293	13 841	2 552
1988	171 721	101 433	47 144	4 170	7 679	8 751	2 544
1989	163 782	94 638	43 376	3 318	7 345	12 771	2 334
1990	143 286	81 294	40 187	3 037	5 352	11 505	1 911
1991	137 037	79 622	36 519	2 573	6 313	10 585	1 425
1992	122 199	73 190	28 111	2 452	5 777	11 591	1 078
1993	114 032	64 763	29 426	2 094	5 349	11 495	905
1994	109 262	62 794	27 414	1 754	5 324	11 033	943
1995	102 415	57 887	26 398	1 692	5 242	10 423	773

männliche Teilnehmer mit bestandener Abschlußprüfung ⁵¹⁾⁵²⁾							
1977			27 483				1
1978	76 824	44 981	26 580	2 095	2 406	762	-
1979	77 708	45 097	27 152	2 274	2 705	480	-
1980	84 973	47 288	31 630	2 562	2 894	599	-
1981	93 832	50 733	36 278	2 914	3 311	596	-
1982	97 526	51 582	39 335	2 778	3 224	604	3
1983	95 868	50 373	38 764	2 655	3 480	596	-
1984	89 178	49 741	32 218	3 054	3 504	661	-
1985	94 095	54 062	33 268	2 777	3 428	551	9
1986	101 953	56 937	37 435	3 115	3 811	651	4
1987	102 577	58 415	36 515	3 023	3 949	673	2
1988	98 242	57 556	33 274	2 735	4 084	589	4
1989	88 348	51 791	29 980	2 156	3 858	542	21
1990	75 004	42 702	27 454	1 952	2 310	579	7
1991	75 343	44 370	25 385	1 610	3 374	595	9
1992	65 128	40 780	19 091	1 568	2 994	688	7
1993	63 449	36 835	21 811	1 372	2 703	723	5
1994	62 444	37 021	21 013	1 180	2 496	719	15
1995	59 372	34 245	20 782	1 151	2 452	727	15

Noch: A 1. Ausgewählte Daten der Berufsbildungsstatistik 1973 - 1995²⁹⁾ nach Ausbildungsbereichen

Jahr ²¹⁾	Insgesamt	Davon im Ausbildungsbereich					sonstige
		Industrie, Handel u.a. ³³⁾	Handwerk	Landwirtschaft	öffentlicher Dienst ³³⁾	freie Berufe	
Teilnehmerinnen mit bestandener Abschlussprüfung ⁵¹⁾⁵²⁾							
1977			8 013				1 535
1978	53 716	31 411	7 846	685	1 375	10 933	1 466
1979	55 980	34 306	7 789	913	1 508	9 935	1 529
1980	63 804	37 915	10 409	1 199	1 911	10 519	1 851
1981	66 849	39 996	11 018	998	2 211	11 108	1 518
1982	68 836	40 469	11 532	1 167	2 183	12 402	1 083
1983	66 693	36 708	11 508	1 401	2 565	13 104	1 407
1984	65 222	37 195	9 374	1 591	2 692	12 938	1 432
1985	72 226	40 853	11 691	1 364	3 115	13 294	1 909
1986	78 590	44 069	13 513	1 491	3 371	13 471	2 675
1987	79 171	45 585	12 978	1 546	3 344	13 168	2 550
1988	73 479	43 877	13 870	1 435	3 595	8 162	2 540
1989	75 434	42 847	13 396	1 162	3 487	12 229	2 313
1990	68 282	38 592	12 733	1 085	3 042	10 926	1 904
1991	61 694	35 252	11 134	963	2 939	9 990	1 416
1992	57 071	32 410	9 020	884	2 783	10 903	1 071
1993	50 583	27 928	7 615	722	2 646	10 772	900
1994	46 818	25 773	6 401	574	2 828	10 314	928
1995	43 043	23 642	5 616	541	2 790	9 696	758

Erfolgsquote²⁸⁾ der Teilnehmerinnen und Teilnehmer an Abschlussprüfungen insgesamt⁵¹⁾⁵²⁾

1973		84,9	80,9		85,9	88,8	
1974		86,6	79,8		85,2	87,2	94,8
1975	84,2	85,9	77,8	93,2	90,1	87,1	89,0
1976	84,7	87,5	77,9	92,3	90,6	85,4	94,6
1977	87,1	89,8	79,9	91,5	93,9	90,5	94,3
1978	88,8	91,3	82,8	88,6	93,1	89,8	93,9
1979	89,4	91,2	84,3	91,0	94,6	91,5	91,7
1980	89,9	92,5	84,3	91,4	95,2	90,0	90,7
1981	89,6	92,8	83,3	91,2	95,9	88,9	93,7
1982	88,5	91,4	82,9	91,4	94,0	88,7	95,6
1983	87,4	90,7	81,2	90,0	94,4	88,4	90,5
1984	88,3	91,9	81,2	90,9	94,7	86,7	89,3
1985	89,3	92,8	82,5	89,3	93,8	87,6	92,8
1986	89,3	91,9	83,9	90,0	94,6	88,7	88,0
1987	88,5	91,1	83,0	89,4	93,0	88,4	86,2
1988	88,2	90,6	83,3	85,9	92,6	87,9	84,9
1989	88,0	90,4	81,3	86,2	95,8	91,9	84,9
1990	87,0	89,5	80,9	86,2	95,7	89,7	83,6
1991	86,6	89,4	80,4	85,7	94,6	85,9	80,5
1992	86,8	89,1	80,1	85,5	93,6	88,9	77,5
1993	85,8	88,3	80,2	85,1	93,3	85,2	78,3
1994	84,2	87,5	77,3	85,8	89,9	82,4	80,1
1995	83,6	87,3	76,9	82,1	89,4	80,7	77,9

Erfolgsquote²⁸⁾ der männlichen Teilnehmer an Abschlussprüfungen⁵¹⁾⁵²⁾

1977			78,4				x
1978	88,3	92,2	81,7	88,4	93,1	98,8	x
1979	89,4	93,1	83,5	89,7	94,2	87,1	x
1980	89,4	93,9	82,9	90,0	95,4	89,8	x
1981	88,9	94,0	82,1	90,9	95,6	85,9	x
1982	88,2	93,1	82,0	90,6	93,5	84,6	x
1983	87,0	92,3	80,4	89,3	92,8	80,6	x
1984	88,0	93,2	80,6	89,2	93,6	84,1	x
1985	89,0	93,8	81,7	89,2	92,6	86,5	x
1986	89,2	93,4	83,2	88,9	94,2	85,9	x
1987	88,3	92,5	82,0	88,4	91,1	87,7	x
1988	88,2	92,2	82,0	84,1	91,2	88,4	x
1989	87,1	91,6	79,5	84,4	94,9	88,6	x
1990	85,8	90,6	78,7	84,6	94,8	92,2	x
1991	86,4	91,1	78,4	85,5	94,5	93,8	x
1992	86,2	90,1	78,2	84,2	92,1	93,7	x
1993	85,9	89,7	79,5	83,7	92,4	91,4	x
1994	84,2	88,8	76,7	84,7	88,5	89,4	x
1995	83,5	88,1	76,5	80,4	88,5	88,1	x

Noch: A 1. Ausgewählte Daten der Berufsbildungsstatistik 1973 - 1995²⁹⁾ nach Ausbildungsbereichen

Jahr ²¹⁾	Insgesamt	Davon im Ausbildungsbereich					
		Industrie, Handel u.a. ³³⁾	Handwerk	Landwirtschaft	öffentlicher Dienst ³³⁾	freie Berufe	sonstige
Erfolgsquote ²⁸⁾ der Teilnehmerinnen an Abschlußprüfungen ⁵¹⁾⁵²⁾							
1977			85,6				94,3
1978	89,5	90,0	86,6	89,2	93,0	89,2	93,9
1979	89,4	88,8	87,4	94,3	95,4	91,7	91,7
1980	90,5	90,8	88,8	94,7	94,9	90,1	90,7
1981	90,6	91,4	87,6	92,2	96,3	89,0	93,7
1982	89,0	89,2	86,2	93,3	94,8	88,9	95,6
1983	88,1	88,5	84,0	91,2	96,7	88,7	90,5
1984	88,8	90,2	83,4	94,4	96,2	86,8	89,3
1985	89,8	91,6	84,7	89,4	95,1	87,6	92,8
1986	89,3	90,1	85,9	92,4	95,1	88,9	88,1
1987	88,9	89,4	86,2	91,2	95,3	88,5	86,2
1988	88,2	88,5	86,8	89,6	94,3	87,8	84,9
1989	89,0	88,9	85,7	90,0	96,8	92,0	84,8
1990	88,3	88,3	86,0	89,2	96,4	89,5	83,7
1991	86,9	87,5	85,5	85,9	94,7	85,5	80,5
1992	87,6	87,9	84,4	87,8	95,4	88,6	77,4
1993	85,7	86,5	82,4	87,7	94,2	84,8	78,4
1994	84,1	85,6	79,4	88,2	91,2	81,9	80,1
1995	83,8	86,2	78,4	85,9	90,2	80,2	78,2

Teilnehmerinnen und Teilnehmer an Meisterprüfungen insgesamt⁵¹⁾

1978		1 475	7 417	341	-	-
1979	9 660	1 571	7 360	407	35	287
1980	10 426	1 799	7 902	457	111	157
1981	11 439	1 949	8 663	564	17	246
1982	12 615	2 240	9 457	614	13	291
1983	13 318	2 752	9 580	722	43	221
1984	12 740	2 387	9 469	630	25	229
1985	13 834	2 764	10 170	706	39	155
1986	14 119	2 786	10 425	648	46	214
1987	14 936	2 574	11 246	822	66	228
1988	16 115	3 146	11 839	762	35	333
1989	17 165	3 694	12 325	698	163	285
1990	16 546	3 422	12 056	693	114	261
1991	17 634	4 004	12 508	642	196	284
1992	17 284	4 198	12 000	562	252	272
1993	17 027	4 373	11 637	518	283	216
1994	16 563	4 589	10 984	460	289	241
1995	15 392	3 990	10 541	428	244	189

männliche Teilnehmer an Meisterprüfungen⁵¹⁾

1978		1 449	6 677	286	-	-
1979	8 590	1 540	6 692	324	34	-
1980	9 427	1 768	7 162	389	108	-
1981	10 311	1 937	7 921	437	16	-
1982	11 392	2 206	8 655	518	13	-
1983	12 008	2 683	8 764	519	42	-
1984	11 544	2 313	8 684	524	23	-
1985	12 414	2 689	9 129	558	38	-
1986	12 605	2 700	9 321	537	37	10
1987	13 314	2 489	10 130	623	54	18
1988	14 320	3 068	10 601	603	29	19
1989	15 346	3 607	11 040	543	148	8
1990	14 708	3 322	10 750	519	99	18
1991	15 863	3 918	11 261	505	178	1
1992	15 470	4 079	10 701	450	225	15
1993	15 371	4 240	10 466	408	257	-
1994	14 912	4 452	9 824	378	258	-
1995	13 899	3 864	9 453	365	217	-

Noch: A 1. Ausgewählte Daten der Berufsbildungsstatistik 1973 - 1995²⁹⁾ nach Ausbildungsbereichen

Jahr ²¹⁾	Insgesamt	Davon im Ausbildungsbereich					
		Industrie, Handel u.a. ³³⁾	Handwerk	Landwirtschaft	öffentlicher Dienst ³³⁾	freie Berufe	sonstige

Teilnehmerinnen an Meisterprüfungen⁵¹⁾

1978		26	740	55			
1979	1 070	31	668	83	1	-	287
1980	999	31	740	68	3	-	157
1981	1 128	12	742	127	1	-	246
1982	1 223	34	802	96	-	-	291
1983	1 310	69	816	203	1	-	221
1984	1 196	74	785	106	2	-	229
1985	1 420	75	1 041	148	1	-	155
1986	1 514	86	1 104	111	9	-	204
1987	1 622	85	1 116	199	12	-	210
1988	1 795	78	1 238	159	6	-	314
1989	1 819	87	1 285	155	15	-	277
1990	1 838	100	1 306	174	15	-	243
1991	1 771	86	1 247	137	18	-	283
1992	1 814	119	1 299	112	27	-	257
1993	1 656	133	1 171	110	26	-	216
1994	1 651	137	1 160	82	31	-	241
1995	1 493	126	1 088	63	27	-	189

Teilnehmerinnen und Teilnehmer insgesamt mit bestandener Meisterprüfung⁵¹⁾

1978		1 231	5 495	318			
1979	7 629	1 404	5 530	378	30	-	287
1980	8 342	1 543	6 147	397	98	-	157
1981	8 879	1 684	6 420	512	17	-	246
1982	9 450	1 923	6 701	524	13	-	289
1983	10 052	2 357	6 811	621	42	-	221
1984	9 548	1 992	6 764	538	25	-	229
1985	10 503	2 359	7 325	629	39	-	151
1986	10 792	2 377	7 609	558	42	-	206
1987	11 419	2 263	8 200	669	66	-	221
1988	12 213	2 762	8 479	650	32	-	290
1989	13 109	3 189	8 943	564	160	-	253
1990	12 775	2 901	8 970	576	104	-	224
1991	13 830	3 479	9 421	529	166	-	235
1992	13 504	3 522	9 110	457	188	-	227
1993	12 871	3 559	8 511	437	219	-	145
1994	12 663	3 745	8 148	374	216	-	180
1995	11 810	3 233	7 906	365	175	-	131

männliche Teilnehmer mit bestandener Meisterprüfung⁵¹⁾

1978		1 207	4 862	263			
1979	6 670	1 373	4 972	295	30	-	-
1980	7 455	1 514	5 516	330	95	-	-
1981	7 903	1 674	5 819	394	16	-	-
1982	8 421	1 893	6 084	431	13	-	-
1983		2 291	6 178			-	-
1984			6 131			-	-
1985			6 516			-	-
1986			6 764			-	-
1987	10 140	2 189	7 377	502	54	-	18
1988	10 847	2 699	7 589	515	26	-	18
1989	11 704	3 113	8 000	438	146	-	7
1990	11 295	2 807	7 946	437	89	-	16
1991	12 420	3 407	8 449	416	148	-	-
1992	12 013	3 420	8 056	366	161	-	10
1993	11 579	3 435	7 604	346	194	-	-
1994	11 359	3 628	7 233	307	191	-	-
1995	10 610	3 127	7 020	314	149	-	-

Teilnehmerinnen mit bestandener Meisterprüfung⁵¹⁾

1978		24	633	55			
1979	959	31	558	83	-	-	287
1980	887	29	631	67	3	-	157
1981	976	10	601	118	1	-	246
1982	1 029	30	617	93	-	-	289
1983		66	633			-	221
1984			633			-	
1985			809			-	
1986			845			-	
1987	1 279	74	823	167	12	-	203
1988	1 366	63	890	135	6	-	272
1989	1 405	76	943	126	14	-	246
1990	1 480	94	1 024	139	15	-	208
1991	1 410	72	972	113	18	-	235
1992	1 491	102	1 054	91	27	-	217
1993	1 292	124	907	91	25	-	145
1994	1 304	117	915	67	25	-	180
1995	1 200	106	886	51	26	-	131

Noch: A 1. Ausgewählte Daten der Berufsbildungsstatistik 1973 - 1995²⁹⁾ nach Ausbildungsbereichen

Jahr ²¹⁾	Insgesamt	Davon im Ausbildungsbereich					sonstige
		Industrie, Handel u.a. ³³⁾	Handwerk	Landwirtschaft	öffentlicher Dienst ³³⁾	freie Berufe	

Teilnehmerinnen und Teilnehmer an Fortbildungsprüfungen insgesamt⁵¹⁾

1978		12 163		16			
1979	15 303	14 740		15	498	50	-
1980	14 743	13 477		-	1 210	56	-
1981	16 327	14 805		13	1 487	22	-
1982	17 666	16 297		-	1 312	57	-
1983	18 358	15 978		25	2 302	53	-
1984	18 234	16 342		11	1 745	136	-
1985	18 758	16 767		21	1 908	62	-
1986	19 004	16 662	552	22	1 664	104	-
1987	21 374	19 242	634	14	1 380	104	-
1988	23 124	19 528	2 048	-	1 448	100	-
1989	23 092	19 451	2 008	57	1 401	175	-
1990	22 457	18 481	2 102	91	1 655	128	-
1991	21 117	17 174	2 137	59	1 600	147	-
1992	21 595	15 924	3 619	108	1 560	384	-
1993	21 100	14 492	4 020	56	1 928	604	-
1994	19 618	13 228	3 777	94	2 017	495	7
1995	20 914	13 486	4 730	169	1 881	641	7

männliche Teilnehmer an Fortbildungsprüfungen⁵¹⁾

1978		3 859		16			
1979	4 921	4 502		15	404	-	-
1980	3 969	3 235		-	734	-	-
1981	4 187	3 295		13	879	-	-
1982	4 268	3 546		-	708	14	-
1983	4 865	3 493		22	1 350	-	-
1984	4 366	3 349		11	976	30	-
1985	4 503	3 401		19	1 063	20	-
1986	4 894	3 613	333	22	908	18	-
1987	4 910	3 796	400	14	669	31	-
1988	6 123	4 023	1 334	-	745	21	-
1989	6 437	4 329	1 348	55	689	16	-
1990	6 732	4 451	1 407	88	772	14	-
1991	6 619	4 413	1 425	58	697	26	-
1992	6 893	4 283	1 832	106	601	71	-
1993	7 596	4 550	2 130	56	742	118	-
1994	7 790	4 345	2 530	90	729	96	-
1995	9 373	4 851	3 574	160	670	118	-

Teilnehmerinnen an Fortbildungsprüfungen⁵¹⁾

1978		8 304		-			
1979	10 382	10 238		-	94	50	-
1980	10 774	10 242		-	476	56	-
1981	12 140	11 510		-	608	22	-
1982	13 398	12 751		-	604	43	-
1983	13 493	12 485		3	952	53	-
1984	13 868	12 993		-	769	106	-
1985	14 255	13 366		2	845	42	-
1986	14 110	13 049	219	-	756	86	-
1987	16 464	15 446	234	-	711	73	-
1988	17 001	15 505	714	-	703	79	-
1989	16 655	15 122	660	2	712	159	-
1990	15 725	14 030	695	3	883	114	-
1991	14 498	12 761	712	1	903	121	-
1992	14 702	11 641	1 787	2	959	313	-
1993	13 504	9 942	1 890	-	1 186	486	-
1994	11 828	8 883	1 247	4	1 288	399	7
1995	11 541	8 635	1 156	9	1 211	523	7

Teilnehmerinnen und Teilnehmer insgesamt mit bestandener Fortbildungsprüfung⁵¹⁾

1978		7 609		16			
1979	9 613	9 059		15	489	50	-
1980	8 631	7 491		-	1 084	56	-
1981	9 830	8 457		13	1 338	22	-
1982	10 564	9 326		-	1 182	56	-
1983	11 373	9 290		25	2 008	50	-
1984	11 543	9 809		9	1 602	123	-
1985	11 597	9 737		21	1 787	52	-
1986	12 060	9 913	515	21	1 534	77	-
1987	13 492	11 486	598	14	1 303	91	-
1988	14 694	11 331	1 919	-	1 357	87	-
1989	14 651	11 281	1 844	54	1 334	138	-
1990	14 764	11 142	1 865	85	1 569	103	-
1991	14 231	10 669	1 864	58	1 525	115	-
1992	15 059	9 953	3 235	98	1 483	290	-
1993	15 286	9 317	3 609	43	1 852	465	-
1994	14 639	8 905	3 377	81	1 921	349	6
1995	15 650	9 065	4 201	149	1 806	423	6

Noch: A 1. Ausgewählte Daten der Berufsbildungsstatistik 1973 - 1995²⁹⁾ nach Ausbildungsbereichen

Jahr ²¹⁾	Insgesamt	Davon im Ausbildungsbereich					sonstige
		Industrie, Handel u.a. ³³⁾	Handwerk	Landwirtschaft	öffentlicher Dienst ³³⁾	freie Berufe	
männliche Teilnehmer mit bestandener Fortbildungsprüfung ⁵¹⁾							
1978		2 883		16			
1979	3 596	3 183		15	398	-	-
1980	2 715	2 056		-	659	-	-
1981	2 929	2 107		13	809	-	-
1982	2 965	2 324		-	627	14	-
1983		2 308					-
1984							
1985							
1986			310				
1987	3 577	2 533	377	14	625	28	-
1988	4 530	2 581	1 242	-	589	18	-
1989	4 876	2 914	1 237	52	660	13	-
1990	5 064	3 019	1 231	82	724	8	-
1991	5 056	3 077	1 237	57	665	20	-
1992	5 326	3 027	1 584	96	568	51	-
1993	5 762	3 081	1 852	43	712	74	-
1994	6 063	3 010	2 231	78	688	56	-
1995	7 204	3 220	3 132	140	637	75	-
Teilnehmerinnen mit bestandener Fortbildungsprüfung ⁵¹⁾							
1978		4 726					
1979	6 017	5 876		-	91	50	-
1980	5 916	5 435		-	425	56	-
1981	6 901	6 350		-	529	22	-
1982	7 599	7 002		-	555	42	-
1983		6 982				50	-
1984							
1985							
1986			205				
1987	9 915	8 953	221	-	678	63	-
1988	10 164	8 750	677	-	668	69	-
1989	9 775	8 367	607	2	674	125	-
1990	9 700	8 123	634	3	845	95	-
1991	9 175	7 592	627	1	860	95	-
1992	9 733	6 926	1 651	2	915	239	-
1993	9 524	6 236	1 757	-	1 140	391	-
1994	8 576	5 895	1 146	3	1 233	293	6
1995	8 446	5 845	1 069	9	1 169	348	6
Teilnehmerinnen und Teilnehmer an Meister-/Fortbildungsprüfungen insgesamt ⁵¹⁾							
1978		13 638	7 417	357			
1979	24 963	16 311	7 360	422	533	50	287
1980	25 169	15 276	7 902	457	1 321	56	157
1981	27 766	16 754	8 663	577	1 504	22	246
1982	30 281	18 537	9 457	614	1 325	57	291
1983	31 676	18 730	9 580	747	2 345	53	221
1984	30 974	18 729	9 469	641	1 770	136	229
1985	32 592	19 531	10 170	727	1 947	62	155
1986	33 123	19 448	10 977	670	1 710	104	214
1987	36 310	21 816	11 880	836	1 446	104	228
1988	39 239	22 674	13 887	762	1 483	100	333
1989	40 257	23 145	14 333	755	1 564	175	285
1990	39 003	21 903	14 158	784	1 769	128	251
1991	38 751	21 178	14 645	701	1 796	147	284
1992	38 879	20 122	15 619	670	1 812	384	272
1993	38 127	18 865	15 657	574	2 211	604	216
1994	36 181	17 817	14 761	554	2 306	495	248
1995	36 306	17 476	15 271	597	2 125	641	196
männliche Teilnehmer an Meister-/Fortbildungsprüfungen ⁵¹⁾							
1978		5 308	6 677	302			
1979	13 511	6 042	6 692	339	439	-	-
1980	13 396	5 003	7 162	389	842	-	-
1981	14 498	5 232	7 921	450	895	-	-
1982	15 660	5 752	8 655	518	721	14	-
1983	16 873	6 176	8 764	541	1 392	-	-
1984	15 910	5 662	8 684	535	999	30	-
1985	16 917	6 090	9 129	577	1 101	20	-
1986	17 499	6 313	9 654	559	945	18	10
1987	18 224	6 285	10 530	637	723	31	18
1988	20 443	7 091	11 935	603	774	21	19
1989	21 783	7 936	12 388	598	837	16	8
1990	21 440	7 773	12 157	607	871	14	18
1991	22 482	8 331	12 686	563	875	26	1
1992	22 363	8 362	12 533	556	826	71	15
1993	22 967	8 790	12 596	464	999	118	-
1994	22 702	8 797	12 354	468	987	96	-
1995	23 272	8 715	13 027	525	887	118	-

Noch: A 1. Ausgewählte Daten der Berufsbildungsstatistik 1973 - 1995²⁹⁾ nach Ausbildungsbereichen

Jahr ²¹⁾	Insgesamt	Davon im Ausbildungsbereich					sonstige
		Industrie, Handel u.a. ³³⁾	Handwerk	Landwirtschaft	öffentlicher Dienst ³³⁾	freie Berufe	

Teilnehmerinnen an Meister-/Fortbildungsprüfungen ⁵¹⁾							
1978		8 330	740	55			
1979	11 452	10 269	668	83	95	50	287
1980	11 773	10 273	740	68	479	56	157
1981	13 268	11 522	742	127	609	22	246
1982	14 621	12 785	802	96	604	43	291
1983	14 803	12 554	816	206	953	53	221
1984	15 064	13 067	785	106	771	106	229
1985	15 675	13 441	1 041	150	846	42	155
1986	15 624	13 135	1 323	111	765	86	204
1987	18 086	15 531	1 350	199	723	73	210
1988	18 796	15 583	1 952	159	709	79	314
1989	18 474	15 209	1 945	157	727	159	277
1990	17 563	14 130	2 001	177	898	114	243
1991	16 269	12 847	1 959	138	921	121	283
1992	16 516	11 760	3 086	114	986	313	257
1993	15 160	10 075	3 061	110	1 212	486	216
1994	13 479	9 020	2 407	86	1 319	399	248
1995	13 034	8 761	2 244	72	1 238	523	196

Teilnehmerinnen und Teilnehmer insgesamt mit bestandener Meister-/Fortbildungsprüfung ⁵¹⁾							
1978		8 840	5 495	334			
1979	17 242	10 463	5 530	393	519	50	287
1980	16 973	9 034	6 147	397	1 182	56	157
1981	18 709	10 141	6 420	525	1 355	22	246
1982	20 014	11 249	6 701	524	1 195	56	289
1983	21 425	11 647	6 811	646	2 050	50	221
1984	21 091	11 801	6 764	547	1 627	123	229
1985	22 100	12 096	7 325	650	1 826	52	151
1986	22 852	12 290	8 124	579	1 576	77	206
1987	24 911	13 749	8 798	683	1 369	91	221
1988	26 907	14 093	10 398	650	1 389	87	290
1989	27 760	14 470	10 787	618	1 494	138	253
1990	27 539	14 043	10 835	661	1 673	103	224
1991	28 061	14 148	11 285	587	1 691	115	235
1992	28 563	13 475	12 345	555	1 671	290	227
1993	28 157	12 876	12 120	480	2 071	465	145
1994	27 302	12 650	11 525	455	2 137	349	186
1995	27 460	12 298	12 107	514	1 981	423	137

männliche Teilnehmer mit bestandener Meister-/Fortbildungsprüfung ⁵¹⁾							
1978		4 090	4 862	279			
1979	10 266	4 556	4 972	310	428	-	-
1980	10 170	3 570	5 516	330	754	-	-
1981	10 832	3 781	5 819	407	825	-	-
1982	11 386	4 217	6 084	431	640	14	-
1983		4 599	6 178			-	-
1984			6 131				-
1985			6 516				-
1986			7 074				-
1987	13 717	4 722	7 754	516	679	28	18
1988	15 377	5 280	8 831	515	715	18	18
1989	16 580	6 027	9 237	490	806	13	7
1990	16 359	5 826	9 177	519	813	8	16
1991	17 476	6 484	9 686	473	813	20	-
1992	17 339	6 447	9 640	462	729	51	10
1993	17 341	6 516	9 456	389	906	74	-
1994	17 422	6 638	9 464	385	879	56	-
1995	17 814	6 347	10 152	454	786	75	-

Teilnehmerinnen mit bestandener Meister-/Fortbildungsprüfung ⁵¹⁾							
1978		4 750	633	55			
1979	6 976	5 907	558	83	91	50	287
1980	6 803	5 464	631	67	428	56	157
1981	7 877	6 360	601	118	530	22	246
1982	8 628	7 032	617	93	555	42	289
1983		7 048	633			50	221
1984			633				
1985			809				
1986			1 050				
1987	11 194	9 027	1 044	167	690	63	203
1988	11 530	8 813	1 567	135	674	69	272
1989	11 180	8 443	1 550	128	688	125	246
1990	11 180	8 217	1 658	142	860	95	208
1991	10 585	7 664	1 599	114	878	95	235
1992	11 224	7 028	2 705	93	942	239	217
1993	10 816	6 360	2 664	91	1 165	391	145
1994	9 880	6 012	2 061	70	1 258	293	186
1995	9 646	5 951	1 955	60	1 195	348	137

Noch: A 1. Ausgewählte Daten der Berufsbildungsstatistik 1973 - 1995²⁹⁾ nach Ausbildungsbereichen

Jahr ²¹⁾	Insgesamt	Davon im Ausbildungsbereich					
		Industrie, Handel u.a. ³³⁾	Handwerk	Landwirtschaft	öffentlicher Dienst ³³⁾	freie Berufe	sonstige

Ausbildungsberaterinnen und -berater insgesamt							
1978		119	1 523	82			
1979	1 949	117	1 532	76	67		
1980	1 952	116	1 527	72	76		
1981	1 967	116	1 531	72	81		
1982	1 986	122	1 530	76	109		
1983	2 028	118	1 530	75	120	158	27
1984	2 089	126	1 504	80	154	195	30
1985	2 162	124	1 544	79	168	215	32
1986	2 136	126	1 542	78	141	216	33
1987	2 136	120	1 541	81	145	216	33
1988	2 044	116	1 462	82	141	208	35
1989	2 030	109	1 451	76	150	209	35
1990	2 027	109	1 447	73	154	210	34
1991	2 003	104	1 458	61	143	213	24
1992	2 091	106	1 541	62	136	218	28
1993	605	96	33	60	184	209	23
1994	589	89	35	59	173	210	23
1995	574	85	33	58	171	204	23

männliche Ausbildungsberater							
1993	492	90	29	32	159	182	-
1994	472	82	31	32	149	178	-
1995	457	81	28	31	144	173	-

Ausbildungsberaterinnen							
1993	113	6	4	28	25	27	23
1994	117	7	4	27	24	32	23
1995	117	4	5	27	27	31	23

hauptamtlich / hauptberuflich tätige Ausbildungsberaterinnen und -berater							
1978		98	34				
1979		97	35		47		
1980		94	35		55		
1981		93	35		53		
1982	257	91	34	70	56		
1983	303	86	35	75	77	3	27
1984	336	92	35	80	96	3	30
1985	342	91	34	79	103	3	32
1986	333	92	34	78	93	3	33
1987	335	92	34	81	91	4	33
1988	333	90	35	82	89	2	35
1989	327	90	35	76	86	5	35
1990	315	88	34	73	85	1	34
1991	289	85	35	61	83	1	24
1992	296	85	34	62	86	1	28
1993	299	82	33	60	104	1	19
1994	294	81	35	59	93	3	23
1995	268	76	33	58	80	3	18

nebenamtlich / nebenberuflich tätige Ausbildungsberaterinnen und -berater							
1978		16	-				
1979		16	-		13		
1980		18	-		19		
1981		19	-		23		
1982	76	21	-	4	40		
1983	71	21	-	-	39	11	-
1984	81	17	-	-	53	11	-
1985	89	18	-	-	60	11	-
1986	74	21	-	-	42	11	-
1987	76	17	-	-	48	11	-
1988	63	13	-	-	43	7	-
1989	80	17	-	-	54	9	-
1990	82	11	-	-	58	13	-
1991	83	19	-	-	51	13	-
1992	64	9	-	-	42	13	-
1993	89	3	-	-	76	6	4
1994	84	8	-	-	72	4	-
1995	93	-	-	-	83	5	5

Noch: A 1. Ausgewählte Daten der Berufsbildungsstatistik 1973 - 1995²⁹⁾ nach Ausbildungsbereichen

Jahr ²¹⁾	Insgesamt	Davon im Ausbildungsbereich					sonstige
		Industrie, Handel u.a. ³³⁾	Handwerk	Landwirtschaft	öffentlicher Dienst ³³⁾	freie Berufe	

ehrenamtlich tätige Ausbildungsberaterinnen und -berater

1978		5	1 489				
1979		4	1 497		7		
1980		4	1 492		2		
1981		4	1 496		5		
1982	1 653	10	1 496	2	13		
1983	1 654	11	1 495	-	4	144	-
1984	1 672	17	1 469	-	5	181	-
1985	1 731	15	1 510	-	5	201	-
1986	1 729	13	1 508	-	6	202	-
1987	1 725	11	1 507	-	6	201	-
1988	1 648	13	1 427	-	9	199	-
1989	1 623	2	1 416	-	10	195	-
1990	1 630	10	1 413	-	11	196	-
1991	1 631	-	1 423	-	9	199	-
1992	1 731	12	1 507	-	8	204	-
1993	217	11	-	-	4	202	-
1994	211	-	-	-	8	203	-
1995	213	9	-	-	8	196	-

Ausbilderinnen und Ausbilder insgesamt

1978		77 816		5 646			
1979		77 537		6 068			
1980		80 625		6 347			
1981		76 456		6 446			
1982		77 257		6 591			
1983		80 891		6 404			
1984		81 410		7 346	8 554		
1985		86 047		7 730	9 286		
1986		88 805		7 863	8 932		
1987		86 477		5 079	9 430	28 445	3 222
1988		76 628		4 773	9 943	29 741	2 641
1989		76 127		4 187	8 209	31 282	2 334
1990		72 332		3 936	7 027	27 282	2 285
1991		73 347		3 899	6 208	29 090	1 937
1992		76 016		3 684	6 441	27 606	1 925
1993		74 100		3 516	5 762	23 893	1 221
1994		72 316		3 545	5 243	25 135	1 235
1995		76 905		3 576	4 566	25 332	863

männliche Ausbilder

1978							
1979		64 927					
1980		66 966					
1981		63 848					
1982		64 467					
1983		67 455		5 512			
1984		67 496		6 256	7 492		
1985		70 915		6 578	8 017		
1986		73 131		6 718	7 537		
1987		71 271		4 496	8 032	24 412	2
1988		63 507		4 334	8 411	25 554	1
1989		62 865		3 842	6 935	26 610	1
1990		59 572		3 669	5 862	23 171	1
1991		60 084		3 684	5 032	24 845	-
1992		61 888		3 488	5 126	23 466	-
1993		59 885		3 277	4 493	19 966	-
1994		58 114		3 309	4 174	21 105	-
1995		61 455		3 288	3 563	21 076	-

Ausbilderinnen

1978							
1979		12 610					
1980		13 659					
1981		12 608					
1982		12 790					
1983		13 436		892			
1984		13 914		1 090	1 062		
1985		15 132		1 152	1 269		
1986		15 674		1 145	1 395		
1987		15 206		583	1 398	4 033	3 220
1988		13 121		439	1 532	4 187	2 640
1989		13 262		345	1 274	4 672	2 333
1990		12 760		267	1 165	4 111	2 284
1991		13 263		215	1 176	4 245	1 937
1992		14 128		196	1 315	4 140	1 925
1993		14 215		239	1 269	3 927	1 221
1994		14 202		236	1 069	4 030	1 235
1995		15 450		288	1 003	4 256	863

**A 2.1 Auszubildende sowie Teilnehmerinnen und Teilnehmer an Abschlußprüfungen⁵¹⁾⁵²⁾ 1986 - 1995
nach dem Ausbildungsberuf**

Jahr ²¹⁾	Auszubildende am 31.12. ...							Prüflinge in Abschlußprüfungen		
	insgesamt	männlich	weiblich	davon im ... Ausbildungsjahr				Anzahl	darunter mit bestandener Prüfung	
				1.	2.	3.	4.		Anzahl	Erfolgs- quote ²⁸⁾
0110 Landwirt/-in (Lw)										
1986	2 434	2 209	225	207	968	1 259	-	1 524	1 384	91
1987	1 668	1 481	187	183	659	826	-	1 404	1 286	92
1988	1 446	1 293	153	109	660	677	-	1 124	1 017	90
1989	1 316	1 188	128	279	363	674	-	835	738	88
1990	1 180	1 092	88	272	483	425	-	730	669	92
1991	1 216	1 112	104	268	473	475	-	421	384	91
1992	1 050	936	114	264	340	446	-	503	461	92
1993	943	869	74	254	335	354	-	476	438	92
1994	901	821	80	241	310	350	-	384	352	92
1995	831	753	78	206	317	308	-	338	312	92
0120 Winzer/-in (Lw)										
1986	1	1	-	-	-	1	-	-	-	x
0130 Landwirtschaftsfachwerker/-in (Lw)										
1987	4	4	-	2	2	-	-	-	-	x
1988	8	8	-	4	2	2	-	-	-	x
1989	10	10	-	3	5	2	-	2	2	x
1990	9	8	1	1	3	5	-	2	2	x
1991	6	6	-	3	-	3	-	6	6	x
1992	5	5	-	3	2	-	-	3	3	x
1993	5	5	-	2	-	3	-	-	-	x
1994	8	8	-	3	2	3	-	4	4	x
1995	8	8	-	2	4	2	-	2	2	x
0230 Tierwirt/-in (Lw)										
1986	38	28	10	6	11	21	-	13	13	x
1987	24	16	8	4	9	11	-	15	14	x
1988	17	10	7	1	6	10	-	13	13	x
1989	24	17	7	5	10	9	-	18	18	x
1990	26	18	8	7	3	16	-	23	21	x
1991	19	16	3	4	7	8	-	21	21	x
1992	13	11	2	4	5	4	-	22	20	x
1993	11	9	2	5	3	3	-	11	11	x
1994	7	6	1	2	3	2	-	13	13	x
1995	7	5	2	2	3	2	-	10	10	x
0236 Fischwirt/-in (Lw)										
1986	24	23	1	3	12	9	-	18	15	x
1987	25	24	1	2	8	15	-	17	13	x
1988	20	20	-	3	9	8	-	19	15	x
1989	22	19	3	5	7	10	-	8	8	x
1990	25	24	1	8	8	9	-	12	11	x
1991	21	21	-	7	7	7	-	7	6	x
1992	20	19	1	6	6	8	-	5	4	x
1993	16	15	1	5	5	6	-	8	8	x
1994	15	15	-	6	4	5	-	11	8	x
1995	15	14	1	7	5	3	-	6	5	x
0238 Pferdewirt/-in (Lw)										
1986	505	180	325	140	178	187	-	342	292	85
1987	474	161	313	145	158	171	-	333	279	84
1988	446	146	300	100	175	171	-	367	305	83
1989	430	126	304	132	142	156	-	188	162	86
1990	382	140	242	125	126	131	-	177	147	83
1991	366	112	254	108	133	125	-	149	124	83
1992	391	109	282	120	135	136	-	161	125	78
1993	381	101	280	118	148	115	-	170	141	83
1994	382	104	278	135	118	129	-	138	125	91
1995	376	100	276	130	139	107	-	142	113	80

**Noch: A 2.1 Auszubildende sowie Teilnehmerinnen und Teilnehmer an Abschlußprüfungen⁵¹⁾⁵²⁾ 1986 - 1995
nach dem Ausbildungsberuf**

Jahr ²¹⁾	Auszubildende am 31.12. ...							Prüflinge in Abschlußprüfungen		
	insgesamt	männlich	weiblich	davon im ... Ausbildungsjahr				Anzahl	darunter mit bestandener Prüfung	
				1.	2.	3.	4.		Anzahl	Erfolgs- quote ²⁸⁾
0240 Tierpfleger/-in (IH)										
1986	124	57	67	36	45	43	-	52	49	94
1987	118	51	67	41	34	43	-	38	35	92
1988	110	50	60	31	42	37	-	41	37	90
1989	103	44	59	29	24	50	-	31	27	87
1990	95	38	57	37	24	34	-	33	31	94
1991	92	35	57	31	31	30	-	25	20	80
1992	99	34	65	41	25	33	-	26	18	69
1993	83	28	55	28	30	25	-	38	30	79
1994	87	31	56	26	27	34	-	29	18	62
1995	76	28	48	25	25	26	-	39	30	77
0510 Gärtner/-in (Lw)										
1986	6 165	3 948	2 217	1 405	2 379	2 381	-	2 572	2 276	88
1987	5 644	3 614	2 030	1 405	2 020	2 219	-	2 759	2 419	88
1988	5 175	3 224	1 951	1 203	1 928	2 044	-	2 743	2 259	82
1989	4 697	2 870	1 827	1 101	1 629	1 967	-	2 301	1 914	83
1990	4 285	2 599	1 686	890	1 588	1 807	-	2 091	1 727	83
1991	3 964	2 485	1 479	1 028	1 228	1 708	-	1 981	1 637	83
1992	3 537	2 327	1 210	1 110	1 135	1 292	-	1 802	1 491	83
1993	3 260	2 264	996	1 071	1 053	1 136	-	1 495	1 214	81
1994	3 384	2 463	921	941	1 180	1 263	-	1 225	996	81
1995	3 548	2 670	878	960	1 346	1 242	-	1 312	1 017	78
0510 Fachwerker/-in im Gartenbau (Lw) 0510 Werker/-in im Gartenbau (Lw)										
1987	149	125	24	62	58	29	-	42	37	88
1988	162	132	30	79	62	21	-	66	63	95
1989	173	146	27	43	45	85	-	31	22	71
1990	217	189	28	139	35	43	-	77	68	88
1991	217	187	30	63	119	35	-	57	46	81
1992	221	181	40	112	59	50	-	85	73	86
1993	246	200	46	104	108	34	-	65	54	83
1994	268	226	42	133	102	33	-	84	75	89
1995	285	239	46	129	120	36	-	73	62	85
0530 Florist/-in (IH)										
1986	3 477	176	3 301	1 136	1 128	1 213	-	1 196	1 072	90
1987	3 458	165	3 293	1 145	1 200	1 113	-	1 369	1 254	92
1988	3 408	169	3 239	1 027	1 191	1 190	-	1 219	1 084	89
1989	3 202	148	3 054	979	1 028	1 195	-	1 280	1 112	87
1990	2 828	130	2 698	812	963	1 053	-	1 372	1 096	80
1991	2 464	172	2 292	659	794	1 011	-	1 214	992	82
1992	2 076	83	1 993	580	669	827	-	1 111	866	78
1993	1 709	68	1 641	554	534	621	-	899	743	83
1994	1 611	55	1 556	534	510	567	-	684	548	80
1995	1 510	45	1 465	497	506	507	-	571	467	82
0615 Revierjäger/-in (Lw)										
1986	11	11	-	1	6	4	-	-	-	x
1987	9	9	-	1	4	4	-	-	-	x
1988	7	7	-	1	4	2	-	-	-	x
1989	7	7	-	-	3	4	-	3	3	x
1990	8	8	-	2	4	2	-	4	4	x
1991	6	6	-	-	3	3	-	2	2	x
1992	6	6	-	-	3	3	-	2	2	x
1993	6	6	-	1	1	4	-	2	2	x
1994	7	7	-	1	5	1	-	7	7	x
1995	8	7	1	1	-	7	-	2	2	x

**Noch: A 2.1 Auszubildende sowie Teilnehmerinnen und Teilnehmer an Abschlußprüfungen⁵¹⁾⁵²⁾ 1986 - 1995
nach dem Ausbildungsberuf**

Jahr ²¹⁾	Auszubildende am 31.12. ...							Prüflinge in Abschlußprüfungen		
	insgesamt	männlich	weiblich	davon im ... Ausbildungsjahr				Anzahl	darunter mit bestandener Prüfung	
				1.	2.	3.	4.		Anzahl	Erfolgs- quote ²⁸⁾
0621 Forstwirt/-in (Lw)										
1986	319	318	1	6	154	159	-	210	195	93
1987	291	289	2	37	119	135	-	120	105	88
1988	260	258	2	41	95	124	-	120	105	88
1989	253	251	2	65	106	82	-	152	143	94
1990	253	251	2	80	93	80	-	133	121	91
1991	260	253	7	91	102	67	-	105	97	92
1992	210	201	9	78	75	57	-	124	113	91
1993	182	178	4	65	73	44	-	113	105	93
1994	177	170	7	49	66	62	-	77	74	96
1995	146	142	4	44	37	65	-	63	59	94
0701 Bergmechaniker (IH)										
1986	5 127	5 127	-	1 506	1 842	1 779	-	1 671	1 589	95
1987	4 572	4 572	-	1 249	1 542	1 781	-	1 815	1 738	96
1988	3 489	3 489	-	710	1 266	1 513	-	1 766	1 683	95
1989	2 460	2 460	-	576	668	1 216	-	1 508	1 443	96
1990	1 687	1 687	-	497	530	660	-	1 214	1 157	95
1991	1 368	1 368	-	395	448	506	19	650	601	92
1992	920	920	-	149	346	399	26	499	461	92
1993	832	832	-	71	131	310	320	79	73	92
1994	516	516	-	73	70	116	257	350	334	95
1995	350	350	-	131	57	65	97	270	253	94
0702 Berg- und Maschinenmann (IH)										
1986	3 133	3 133	-	1 450	1 683	-	-	1 628	1 525	94
1987	2 407	2 407	-	982	1 425	-	-	1 603	1 546	96
1988	1 470	1 470	-	501	969	-	-	1 369	1 309	96
1989	990	990	-	476	514	-	-	918	855	93
1990	885	885	-	423	462	-	-	518	486	94
1991	754	754	-	360	394	-	-	425	410	96
1992	484	484	-	147	337	-	-	358	332	93
1993	193	193	-	50	143	-	-	319	293	92
1994	115	115	-	61	54	-	-	143	132	92
1995	164	164	-	102	62	-	-	49	48	98
0805 Aufbereitungsmechaniker/-in ¹¹⁾ (IH)										
1986	86	86	-	57	26	3	-	8	8	x
1987	126	126	-	45	57	24	-	5	5	x
1988	152	152	-	45	52	55	-	24	23	x
1989	121	121	-	32	39	50	-	60	60	100
1990	91	91	-	18	32	41	-	48	47	98
1991	66	66	-	17	18	31	-	46	40	87
1992	46	46	-	6	16	24	-	29	20	69
1993	24	24	-	-	5	19	-	24	18	x
1994	6	6	-	-	-	6	-	20	15	x
1995	-	-	-	-	-	-	-	6	6	x
1012 Steinmetz/-in (IH)										
1011 Steinmetz/-in und Steinbildhauer/-in (Hw)										
1986	504	454	50	139	158	207	-	194	170	88
1987	444	392	52	132	135	177	-	232	185	80
1988	399	345	54	141	125	133	-	187	159	85
1989	400	347	53	122	152	126	-	142	113	80
1990	355	309	46	83	127	145	-	152	117	77
1991	295	255	40	80	89	126	-	161	119	74
1992	264	225	39	88	85	91	-	145	126	87
1993	297	252	45	123	94	80	-	107	88	82
1994	324	272	52	109	123	92	-	103	74	72
1995	341	297	44	128	102	111	-	108	86	80

**Noch: A 2.1 Auszubildende sowie Teilnehmerinnen und Teilnehmer an Abschlußprüfungen⁵¹⁾⁵²⁾ 1986 - 1995
nach dem Ausbildungsberuf**

Jahr ²¹⁾	Auszubildende am 31.12. ...							Prüflinge in Abschlußprüfungen		
	insgesamt	männlich	weiblich	davon im ... Ausbildungsjahr				Anzahl	darunter mit bestandener Prüfung	
				1.	2.	3.	4.		Anzahl	Erfolgs- quote ²⁸⁾
1015 Natursteinschleifer/-in ¹²⁾ (IH/Hw)										
1986	11	11	-	5	2	4	-	1	1	x
1987	14	14	-	5	6	3	-	4	3	x
1988	11	11	-	2	3	6	-	2	2	x
1989	6	6	-	1	2	3	-	6	5	x
1990	5	5	-	2	1	2	-	4	4	x
1991	3	3	-	2	-	1	-	2	2	x
1992	1	1	-	-	1	-	-	1	1	x
1993	3	3	-	3	-	-	-	-	-	x
1994	5	5	-	2	3	-	-	-	-	x
1995	10	10	-	5	2	3	-	-	-	x
1018 Diamantschleifer/-in (IH)										
1986	1	-	1	-	1	-	-	-	-	x
1987	1	-	1	-	-	1	-	-	-	x
1988	-	-	-	-	-	-	-	1	1	x
1018 Farbschleifer/-in, Achatschleifer/-in und Schmucksteingraveur/-in ¹⁵⁾ (Hw)										
1987	-	-	-	-	-	-	-	17	16	x
1120 Verfahrensmechaniker/-in in der Steine- und Erdenindustrie (IH)										
1993	7	7	-	6	1	-	-	-	-	x
1994	16	16	-	9	6	1	-	-	-	x
1995	23	23	-	5	11	7	-	1	1	x
1121 Betonfertigteilbauer/-in ¹¹⁾ (IH) 1121 Betonstein- und Terrazzohersteller/-in (Hw)										
1986	94	94	-	33	32	29	-	45	40	89
1987	87	87	-	23	31	33	-	35	33	94
1988	68	68	-	21	23	24	-	34	30	88
1989	58	58	-	19	18	21	-	22	20	x
1990	58	58	-	21	21	16	-	18	18	x
1991	55	55	-	17	18	20	-	12	12	x
1992	48	46	2	15	17	16	-	12	10	x
1993	51	48	3	24	13	14	-	21	17	x
1994	51	51	-	18	21	12	-	13	11	x
1995	66	66	-	26	19	21	-	13	12	x
1210 Keramiker/-in (Hw)										
1986	87	18	69	25	29	33	-	24	24	x
1987	78	15	63	23	24	31	-	28	27	96
1988	75	16	59	21	26	28	-	37	35	95
1989	65	14	51	19	21	25	-	26	24	92
1990	51	8	43	16	16	19	-	29	28	97
1991	47	6	41	13	19	15	-	20	20	x
1992	50	9	41	13	15	22	-	12	10	x
1993	51	10	41	19	16	16	-	16	14	x
1994	46	11	35	10	19	17	-	18	18	x
1995	38	8	30	9	10	19	-	16	15	x
1211 Industriekeramiker/-in (IH)										
1986	65	63	2	18	25	22	-	11	10	x
1987	61	58	3	20	18	23	-	23	23	x
1988	56	53	3	21	18	17	-	25	25	100
1989	55	50	5	19	18	18	-	18	17	x
1990	41	37	4	7	18	16	-	22	18	x
1991	29	27	2	5	8	16	-	19	19	x
1992	16	16	-	1	5	10	-	20	19	x
1993	9	9	-	2	2	5	-	12	12	x
1994	8	8	-	3	3	2	-	3	3	x
1995	8	7	1	2	3	3	-	2	2	x

**Noch: A 2.1 Auszubildende sowie Teilnehmerinnen und Teilnehmer an Abschlußprüfungen⁵¹⁾⁵²⁾ 1986 - 1995
nach dem Ausbildungsberuf**

Jahr ²¹⁾	Auszubildende am 31.12. ...							Prüflinge in Abschlußprüfungen		
	insgesamt	männlich	weiblich	davon im ... Ausbildungsjahr				Anzahl	darunter mit bestandener Prüfung	
				1.	2.	3.	4.		Anzahl	Erfolgs- quote ²⁸⁾
1212 Kerammodelleur/-in (IH)										
1986	3	3	-	1	-	2	-	2	2	x
1987	3	3	-	2	1	-	-	2	2	x
1988	6	4	2	3	2	1	-	1	1	x
1989	7	5	2	3	3	1	-	1	1	x
1990	7	5	2	1	3	3	-	1	-	x
1991	6	6	-	2	1	3	-	4	4	x
1992	4	4	-	1	1	2	-	3	3	x
1993	3	2	1	1	1	1	-	1	1	x
1994	3	3	-	2	-	1	-	1	1	x
1995	4	4	-	1	3	-	-	1	1	x
1310 Industrieglasfertiger/-in ¹¹⁾ (IH)										
1986	109	109	-	53	31	25	-	92	87	95
1987	123	123	-	40	51	32	-	31	29	94
1988	122	122	-	36	37	49	-	29	28	97
1989	107	107	-	40	30	37	-	53	52	98
1990	109	109	-	29	49	31	-	35	31	89
1991	116	116	-	28	35	53	-	45	40	89
1992	117	117	-	40	32	45	-	41	37	90
1993	115	115	-	18	56	41	-	37	35	95
1994	92	92	-	10	22	60	-	33	28	85
1995	66	66	-	33	8	25	-	68	46	68
1312 Glasmacher/-in ¹¹⁾ (IH)										
1986	22	22	-	5	16	1	-	6	6	x
1987	21	21	-	6	5	10	-	1	1	x
1988	18	18	-	6	6	6	-	16	14	x
1989	14	14	-	1	8	5	-	5	4	x
1990	17	17	-	9	2	6	-	8	8	x
1991	17	16	1	3	11	3	-	7	5	x
1992	12	10	2	1	3	8	-	4	3	x
1993	5	4	1	-	1	4	-	7	7	x
1994	4	2	2	2	-	2	-	4	4	x
1995	5	5	-	1	4	-	-	2	2	x
1316 Glasapparatebauer/-in ¹¹⁾ (IH/Hw)										
1986	50	29	21	13	23	14	-	14	13	x
1987	40	27	13	9	11	20	-	12	12	x
1988	31	24	7	6	11	14	-	24	24	x
1989	26	14	12	11	6	9	-	15	15	x
1990	31	19	12	10	14	7	-	8	8	x
1991	32	22	10	7	12	13	-	5	5	x
1992	20	14	6	1	6	13	-	18	18	x
1993	10	6	4	2	1	7	-	13	13	x
1994	6	3	3	2	1	3	-	5	5	x
1995	7	6	1	4	1	2	-	4	4	x
1316 Leuchtröhrenglasbläser/-in ¹²⁾ (IH/Hw)										
1986	7	4	3	2	3	2	-	2	2	x
1987	30	17	13	25	4	1	-	3	3	x
1988	45	26	19	4	35	6	-	3	3	x
1989	49	29	20	12	4	33	-	4	4	x
1990	21	13	8	4	14	3	-	22	22	x
1991	20	12	8	5	5	10	-	10	8	x
1992	2	2	-	-	-	2	-	10	8	x
1993	2	2	-	2	-	-	-	8	8	x
1994	18	15	3	16	2	-	-	-	-	x
1995	18	15	3	8	9	1	-	-	-	x

**Noch: A 2.1 Auszubildende sowie Teilnehmerinnen und Teilnehmer an Abschlußprüfungen⁵¹⁾⁵²⁾ 1986 - 1995
nach dem Ausbildungsberuf**

Jahr ²¹⁾	Auszubildende am 31.12. ...							Prüfinge in Abschlußprüfungen		
	insgesamt	männlich	weiblich	davon im ... Ausbildungsjahr				Anzahl	darunter mit bestandener Prüfung	
				1.	2.	3.	4.		Anzahl	Erfolgs- quote ²⁶⁾
1316 Thermometermacher/-in ¹¹⁾ (IH/Hw)										
1986	4	3	1	1	2	1	-	-	-	x
1987	5	3	2	-	2	3	-	1	1	x
1988	1	1	-	-	-	1	-	2	2	x
1989	1	1	-	1	-	-	-	1	1	x
1990	1	1	-	-	1	-	-	-	-	x
1991	2	1	1	1	-	1	-	-	-	x
1993	2	2	-	2	-	-	-	-	-	x
1994	1	1	-	-	1	-	-	-	-	x
1995	2	2	-	1	-	1	-	-	-	x
1350 Flachglasmechaniker/-in ¹¹⁾¹²⁾ (IH/Hw)										
1986	8	8	-	5	2	1	-	1	1	x
1987	9	9	-	2	5	2	-	1	1	x
1988	10	10	-	5	1	4	-	1	1	x
1989	11	11	-	5	6	-	-	5	5	x
1990	13	12	1	2	6	5	-	2	2	x
1991	11	10	1	5	-	6	-	10	10	x
1992	4	4	-	1	3	-	-	6	4	x
1993	14	14	-	5	3	6	-	2	2	x
1994	16	13	3	4	9	3	-	11	8	x
1995	19	17	2	1	8	10	-	2	2	x
1350 Glasveredler/-in ¹¹⁾ (IH/Hw)										
1986	20	14	6	6	9	5	-	6	6	x
1987	17	14	3	5	4	8	-	3	3	x
1988	15	11	4	6	4	5	-	7	4	x
1989	20	15	5	7	8	5	-	5	4	x
1990	17	14	3	2	6	9	-	7	7	x
1991	6	5	1	1	2	3	-	8	7	x
1992	1	1	-	1	-	-	-	3	3	x
1993	7	5	2	5	2	-	-	-	-	x
1994	11	9	2	4	5	2	-	-	-	x
1995	11	8	3	2	5	4	-	-	-	x
1356 Feinoptiker/-in (Hw)										
1988	-	-	-	-	-	-	-	1	1	x
1358 Brillenoptikscheifer/-in (IH)										
1986	12	12	-	1	6	5	-	2	2	x
1987	7	7	-	2	-	5	-	5	5	x
1988	6	5	1	2	3	1	-	2	-	x
1989	9	7	2	2	2	5	-	2	2	x
1990	4	4	-	-	2	2	-	5	5	x
1991	2	2	-	1	-	1	-	2	1	x
1992	1	1	-	-	1	-	-	2	-	x
1993	2	2	-	1	-	1	-	1	1	x
1994	4	4	-	3	1	-	-	1	-	x
1995	4	3	1	1	3	-	-	1	1	x
1410 Chemiebetriebsjungwerker/-in (IH)										
1986	134	134	-	32	102	-	-	99	81	82
1987	83	83	-	29	54	-	-	139	117	84
1988	179	178	1	111	68	-	-	138	113	82
1989	229	228	1	141	88	-	-	87	76	87
1990	244	241	3	92	152	-	-	144	130	90
1991	205	202	3	108	97	-	-	267	257	96
1992	165	156	9	54	111	-	-	162	154	95
1993	100	95	5	47	53	-	-	205	186	91
1994	130	128	2	68	62	-	-	92	87	95
1995	155	151	4	89	66	-	-	109	95	87

**Noch: A 2.1 Auszubildende sowie Teilnehmerinnen und Teilnehmer an Abschlußprüfungen⁵¹⁾⁵²⁾ 1986 - 1995
nach dem Ausbildungsberuf**

Jahr ²¹⁾	Auszubildende am 31.12. ...							Prüflinge in Abschlußprüfungen		
	insgesamt	männlich	weiblich	davon im ... Ausbildungsjahr				Anzahl	darunter mit bestandener Prüfung	
				1.	2.	3.	4.		Anzahl	Erfolgs- quote ²⁸⁾
1410 Chemikant/-in ¹¹⁾ (IH)										
1986	2 636	2 630	6	926	854	856	-	900	825	92
1987	2 758	2 745	13	924	973	861	-	1 004	909	91
1988	2 891	2 870	21	970	964	957	-	1 084	989	91
1989	2 938	2 899	39	964	1 001	973	-	1 249	1 126	90
1990	2 918	2 845	73	926	973	1 019	-	1 231	1 135	92
1991	2 885	2 796	89	908	995	982	-	1 237	1 148	93
1992	2 817	2 693	124	879	933	1 005	-	1 174	1 098	94
1993	2 581	2 424	157	762	885	934	-	1 212	1 139	94
1994	2 271	2 110	161	652	735	880	4	1 366	1 252	92
1995	2 067	1 901	166	686	632	735	14	1 225	1 136	93
1411 Pharmakant/-in (IH)										
1986	47	31	16	22	14	11	-	31	29	94
1987	57	37	20	22	21	14	-	14	12	x
1988	68	42	26	27	20	21	-	14	11	x
1989	63	38	25	19	25	19	-	24	20	x
1990	73	47	26	28	19	26	-	25	23	92
1991	57	35	22	9	29	19	-	23	23	x
1992	77	40	37	38	10	29	-	21	20	x
1993	51	26	25	5	36	10	-	30	29	97
1994	68	31	37	25	5	38	-	10	10	x
1995	36	13	23	8	22	6	-	44	39	89
1418 Wachstrieher/-in (Hw)										
1987	3	-	3	1	-	2	-	-	-	x
1988	3	1	2	2	1	-	-	2	2	x
1989	2	1	1	-	1	1	-	-	-	x
1990	2	1	1	1	-	1	-	1	1	x
1991	1	-	1	1	-	-	-	1	1	x
1992	2	-	2	1	1	-	-	-	-	x
1993	2	-	2	-	1	1	-	-	-	x
1995	2	1	1	2	-	-	-	-	-	x
1421 Chemielaborjungwerker/-in (IH)										
1986	446	293	153	247	199	-	-	224	214	96
1987	421	250	171	202	219	-	-	252	245	97
1988	267	132	135	121	146	-	-	208	200	96
1989	217	116	101	91	126	-	-	166	155	93
1990	149	68	81	62	87	-	-	147	133	90
1991	104	49	55	39	65	-	-	90	83	92
1992	70	20	50	35	35	-	-	94	82	87
1993	34	11	23	-	34	-	-	37	35	95
1994	6	4	2	3	3	-	-	66	55	83
1995	2	-	2	-	2	-	-	4	3	x
1458 Vulkaniseur/-in und Reifenmechaniker/-in (Hw)										
1986	140	137	3	45	48	47	-	52	48	92
1987	135	134	1	50	39	46	-	47	45	96
1988	130	130	-	36	51	43	-	36	31	86
1989	108	107	1	26	33	49	-	44	29	66
1990	83	80	3	24	22	37	-	47	33	70
1991	65	62	3	18	24	23	-	36	32	89
1992	51	48	3	15	18	18	-	22	16	x
1993	49	47	2	20	12	17	-	20	19	x
1994	39	38	1	14	14	11	-	11	6	x
1995	48	48	-	20	14	14	-	8	7	x

**Noch: A 2.1 Auszubildende sowie Teilnehmerinnen und Teilnehmer an Abschlußprüfungen⁵¹⁾⁵²⁾ 1986 - 1995
nach dem Ausbildungsberuf**

Jahr ²¹⁾	Auszubildende am 31.12. ...							Prüfinge in Abschlußprüfungen		
	insgesamt	männlich	weiblich	davon im ... Ausbildungsjahr				Anzahl	darunter mit bestandener Prüfung	
				1.	2.	3.	4.		Anzahl	Erfolgsquote ²⁸⁾
1520 Kunststoff-Formgeber/-in ¹²⁾ (IH/Hw)										
1986	994	968	26	356	327	311	-	236	227	96
1987	1 065	1 032	33	382	364	319	-	315	304	97
1988	1 063	1 023	40	338	377	348	-	314	309	98
1989	1 067	1 014	53	371	329	367	-	296	287	97
1990	1 010	946	64	334	355	321	-	348	342	98
1991	945	883	62	279	328	338	-	370	351	95
1992	789	738	51	219	263	307	-	321	301	94
1993	630	600	30	163	217	250	-	330	310	94
1994	513	492	21	159	144	210	-	239	223	93
1995	517	502	15	223	145	149	-	228	210	92
1530 Kunststoffschlosser/-in (IH)										
1986	185	177	8	69	63	53	-	39	33	85
1987	206	190	16	82	62	62	-	53	48	91
1988	187	177	10	48	73	66	-	65	57	88
1989	168	157	11	47	48	73	-	102	96	94
1990	169	164	5	70	47	52	-	69	58	84
1991	161	155	6	43	72	46	-	61	55	90
1992	156	152	4	41	43	72	-	46	42	91
1993	120	116	4	34	43	43	-	70	56	80
1994	105	100	5	34	30	41	-	48	40	83
1995	106	102	4	44	33	29	-	42	33	79
1536 Gummi- und Kunststoffauskleider/-in (IH)										
1986	6	6	-	3	-	3	-	7	6	x
1987	9	9	-	5	4	-	-	3	3	x
1988	8	8	-	2	5	1	-	-	-	x
1989	10	10	-	3	2	5	-	1	1	x
1990	8	8	-	3	3	2	-	3	3	x
1991	-	-	-	-	-	-	-	3	3	x
1993	1	1	-	-	-	1	-	3	3	x
1994	-	-	-	-	-	-	-	1	1	x
1610 Papiermacher/-in (IH)										
1986	319	319	-	98	113	108	-	91	88	97
1987	302	295	7	105	97	100	-	94	89	95
1988	322	314	8	113	106	103	-	86	75	87
1989	329	321	8	100	114	115	-	107	91	85
1990	284	281	3	79	93	112	-	112	94	84
1991	246	243	3	71	79	96	-	114	101	89
1992	221	218	3	70	70	81	-	99	91	92
1993	194	193	1	49	68	77	-	82	76	93
1994	171	171	-	58	47	66	-	80	75	94
1995	162	161	1	65	52	45	-	67	63	94
1620 Verpackungsmittelmechaniker/-in (IH)										
1986	265	244	21	104	79	82	-	83	81	98
1987	270	246	24	91	100	79	-	84	80	95
1988	281	258	23	97	87	97	-	60	58	97
1989	270	242	28	85	94	91	-	96	94	98
1990	249	224	25	74	86	89	-	87	85	98
1991	220	193	27	69	65	86	-	87	84	97
1992	195	170	25	68	61	66	-	81	79	98
1993	188	174	14	64	62	62	-	64	62	97
1994	167	152	15	51	59	57	-	60	58	97
1995	170	157	13	70	46	54	-	71	63	89
1643 Stahlstichpräger/-in (IH)										
1986	1	-	1	-	1	-	-	1	1	x
1987	1	-	1	-	-	1	-	-	-	x
1988	1	1	-	1	-	-	-	1	1	x
1989	1	1	-	-	1	-	-	-	-	x

**Noch: A 2.1 Auszubildende sowie Teilnehmerinnen und Teilnehmer an Abschlußprüfungen⁵¹⁾⁵²⁾ 1986 - 1995
nach dem Ausbildungsberuf**

Jahr ²¹⁾	Auszubildende am 31.12. ...							Prüflinge in Abschlußprüfungen		
	insgesamt	männlich	weiblich	davon im ... Ausbildungsjahr				Anzahl	darunter mit bestandener Prüfung	
				1.	2.	3.	4.		Anzahl	Erfolgsquote ²⁸⁾
1710 Schriftsetzer/-in (IH/Hw)										
1986	706	294	412	207	254	245	-	227	218	96
1987	711	297	414	223	233	255	-	245	241	98
1988	672	274	398	202	245	225	-	256	249	97
1989	720	301	419	260	214	246	-	223	211	95
1990	699	293	406	222	268	209	-	261	253	97
1991	694	307	387	188	245	261	-	227	215	95
1992	654	273	381	189	216	249	-	259	247	95
1993	512	229	283	119	184	209	-	228	217	95
1994	466	221	245	124	145	197	-	221	212	96
1995	402	190	212	112	139	151	-	209	180	86
1720 Druckvorlagenhersteller/-in ¹⁵⁾¹²⁾ (IH/Hw)										
1986	912	380	532	292	318	302	-	226	221	98
1987	984	382	602	334	333	317	-	292	274	94
1988	997	393	604	291	382	324	-	344	318	92
1989	1 051	418	633	362	303	386	-	353	323	92
1990	1 045	444	601	338	407	300	-	418	389	93
1991	1 116	479	637	338	371	407	-	312	281	90
1992	1 075	452	623	301	388	386	-	383	362	95
1993	1 002	411	591	213	355	434	-	373	346	93
1994	681	287	394	98	229	354	-	417	390	94
1995	338	146	192	25	82	231	-	366	338	92
1720 Werbevorlagenhersteller/-in (IH)										
1995	91	34	57	63	27	1	-	-	-	x
1722 Reprohersteller/-in (IH)										
1994	139	68	71	129	9	1	-	-	-	x
1995	307	151	156	138	155	14	-	2	2	x
1730 Druckformhersteller/-in ¹⁵⁾¹²⁾ (IH/Hw)										
1986	493	238	255	172	168	153	-	120	115	96
1987	524	257	267	172	178	174	-	142	136	96
1988	541	277	264	183	185	173	-	188	167	89
1989	599	290	309	223	185	191	-	189	163	86
1990	593	286	307	201	212	180	-	213	180	85
1991	563	242	321	161	195	207	-	188	182	97
1992	514	211	303	163	161	190	-	277	257	93
1993	452	183	269	94	166	192	-	196	171	87
1994	262	114	148	15	91	156	-	191	174	91
1995	117	60	57	-	10	107	-	167	132	79
1733 Stahlrollenstecher/-in ¹⁵⁾ (IH)										
1986	2	2	-	-	1	-	1	-	-	x
1987	1	1	-	-	-	1	-	1	1	x
1988	1	1	-	-	-	-	1	-	-	x
1736 Stempelmacher/-in (IH) 1736 Flexograf/-in (Hw)										
1986	6	3	3	4	-	2	-	2	2	x
1987	6	3	3	1	4	1	-	1	1	x
1988	9	5	4	1	3	5	-	3	3	x
1989	6	4	2	3	1	2	-	3	2	x
1990	4	2	2	1	2	1	-	2	1	x
1991	2	1	1	-	1	1	-	2	2	x
1992	3	1	2	2	-	1	-	1	1	x
1993	4	3	1	1	3	-	-	1	1	x
1994	4	3	1	-	1	3	-	-	-	x
1995	4	3	1	-	3	1	-	2	2	x
1739 Formstecher/-in (IH)										
1992	-	-	-	-	-	-	-	1	1	x

**Noch: A 2.1 Auszubildende sowie Teilnehmerinnen und Teilnehmer an Abschlußprüfungen⁵¹⁾⁵²⁾ 1986 - 1995
nach dem Ausbildungsberuf**

Jahr ²¹⁾	Auszubildende am 31.12. ...							Prüflinge in Abschlußprüfungen		
	insgesamt	männlich	weiblich	davon im ... Ausbildungsjahr				Anzahl	darunter mit bestandener Prüfung	
				1.	2.	3.	4.		Anzahl	Erfolgs- quote ²⁸⁾
1740 Drucker/-in (IH/Hw)										
1986	1 397	1 293	104	480	452	465	-	410	379	92
1987	1 381	1 284	97	461	488	432	-	495	451	91
1988	1 463	1 347	116	510	459	494	-	471	416	88
1989	1 487	1 363	124	516	511	460	-	532	465	87
1990	1 533	1 414	119	524	508	501	-	521	461	88
1991	1 552	1 441	111	544	503	505	-	557	498	89
1992	1 506	1 396	110	452	543	511	-	542	469	87
1993	1 429	1 319	110	373	475	581	-	560	506	90
1994	1 086	1 014	72	297	355	434	-	555	481	87
1995	962	902	60	317	276	369	-	496	418	84
1742 Steindrucker/-in (Hw)										
1993	1	1	-	1	-	-	-	2	2	x
1994	1	1	-	-	1	-	-	-	-	x
1995	1	1	-	-	-	1	-	-	-	x
1751 Siebdrucker/-in (IH/Hw)										
1986	276	167	109	99	88	89	-	55	50	91
1987	254	148	106	72	94	88	-	93	84	90
1988	237	140	97	66	80	91	-	98	91	93
1989	227	141	86	72	73	82	-	104	95	91
1990	218	133	85	79	68	71	-	86	77	90
1991	230	138	92	78	86	66	-	80	77	96
1992	227	133	94	67	81	79	-	70	64	91
1993	204	121	83	49	76	79	-	79	74	94
1994	183	120	63	51	54	78	-	81	74	91
1995	157	100	57	51	50	56	-	81	67	83
1752 Tapetendrucker/-in (IH)										
1986	1	1	-	1	-	-	-	-	-	x
1987	2	2	-	-	2	-	-	-	-	x
1988	1	1	-	-	-	1	-	-	-	x
1753 Textilveredler/-in - Druckerei (IH)										
1986	20	19	1	2	4	14	-	15	13	x
1987	24	24	-	4	2	18	-	14	12	x
1988	17	17	-	6	3	8	-	15	15	x
1989	23	22	1	5	6	12	-	8	8	x
1990	23	23	-	6	6	11	-	11	11	x
1991	22	22	-	9	5	8	-	11	10	x
1992	29	29	-	8	9	12	-	7	7	x
1993	27	27	-	5	7	15	-	18	15	x
1994	21	20	1	5	5	11	-	16	16	x
1995	13	13	-	5	1	7	-	12	12	x
1760 Reprograf/-in (IH)										
1986	73	25	48	29	27	17	-	19	18	x
1987	78	30	48	18	29	31	-	22	21	x
1988	63	25	38	17	18	28	-	34	32	94
1989	63	23	40	29	17	17	-	31	30	97
1990	72	25	47	27	28	17	-	21	21	x
1991	60	26	34	12	22	26	-	19	19	x
1992	46	18	28	13	12	21	-	24	24	x
1993	43	16	27	11	17	15	-	19	19	x
1994	37	11	26	6	13	18	-	14	12	x
1995	31	8	23	9	6	16	-	20	17	x

**Noch: A 2.1 Auszubildende sowie Teilnehmerinnen und Teilnehmer an Abschlußprüfungen⁵¹⁾⁵²⁾ 1986 - 1995
nach dem Ausbildungsberuf**

Jahr ²¹⁾	Auszubildende am 31.12. ...							Prüflinge in Abschlußprüfungen		
	insgesamt	männlich	weiblich	davon im ... Ausbildungsjahr				Anzahl	darunter mit bestandener Prüfung	
				1.	2.	3.	4.		Anzahl	Erfolgs- quote ²⁸⁾
1780 Buchbinder/-in (IH/Hw)										
1986	446	280	166	133	156	157	-	127	118	93
1987	412	265	147	125	133	154	-	185	171	92
1988	424	272	152	158	129	137	-	161	139	86
1989	400	243	157	127	142	131	-	140	128	91
1990	366	222	144	117	116	133	-	143	117	82
1991	343	219	124	117	107	119	-	140	110	79
1992	313	212	101	100	109	104	-	124	100	81
1993	306	199	107	85	98	123	-	103	89	86
1994	256	159	97	62	82	112	-	117	89	76
1995	238	139	99	91	61	86	-	128	101	79
1784 Fertigmacher/-in im Buchbinderhandwerk (Hw)										
1987	9	5	4	1	8	-	-	2	2	x
1988	8	4	4	2	6	-	-	4	4	x
1989	4	3	1	-	4	-	-	-	-	x
1990	5	4	1	3	2	-	-	8	8	x
1991	10	8	2	6	4	-	-	-	-	x
1992	8	7	1	-	6	2	-	-	-	x
1993	10	5	5	2	3	5	-	1	1	x
1994	8	3	5	2	6	-	-	-	-	x
1995	9	6	3	5	2	2	-	-	-	x
1784 Fertigmacher/-in von Akzidenzen im Buchbinderhandwerk (Hw)										
1987	2	2	-	-	2	-	-	-	-	x
1810 Holzbearbeitungsmechaniker/-in ¹¹⁾ (IH)										
1986	181	181	-	55	56	70	-	54	42	78
1987	160	159	1	52	54	54	-	63	53	84
1988	140	138	2	44	50	46	-	52	48	92
1989	123	121	2	28	46	49	-	59	47	80
1990	96	94	2	28	26	42	-	48	39	81
1991	74	72	2	19	28	27	-	39	31	79
1992	65	63	2	23	18	24	-	30	25	83
1993	65	62	3	29	21	15	-	26	23	88
1994	65	62	3	19	27	19	-	17	14	x
1995	68	63	5	28	18	22	-	18	17	x
1851 Drechsler/-in (Elfenbeinschnitzer/-in) (Hw)										
1986	11	11	-	1	5	5	-	3	3	x
1987	7	6	1	4	1	2	-	8	7	x
1988	11	9	2	5	5	1	-	1	1	x
1989	8	5	3	3	1	4	-	2	1	x
1990	8	5	3	4	3	1	-	5	4	x
1991	10	6	4	1	6	3	-	1	1	x
1992	9	6	3	3	1	5	-	2	2	x
1993	6	4	2	2	3	1	-	4	4	x
1994	7	5	2	2	2	3	-	-	-	x
1995	5	5	-	1	3	1	-	2	1	x
1852 Holzbildhauer/-in (IH/Hw)										
1986	35	21	14	10	13	12	-	16	16	x
1987	36	19	17	8	13	15	-	10	10	x
1988	32	13	19	10	11	11	-	11	11	x
1989	25	8	17	7	9	9	-	13	12	x
1990	23	9	14	8	7	8	-	11	10	x
1991	20	10	10	5	7	8	-	8	8	x
1992	16	8	8	5	4	7	-	8	8	x
1993	12	4	8	3	5	4	-	9	8	x
1994	9	4	5	1	4	4	-	5	5	x
1995	9	3	6	4	1	4	-	4	4	x
1853 Bürsten- und Pinselmacher/-in (IH/Hw)										
1990	1	1	-	1	-	-	-	-	-	x
1991	2	2	-	-	2	-	-	-	-	x
1992	2	2	-	-	-	2	-	-	-	x
1993	-	-	-	-	-	-	-	1	1	x

**Noch: A 2.1 Auszubildende sowie Teilnehmerinnen und Teilnehmer an Abschlußprüfungen⁵¹⁾⁵²⁾ 1986 - 1995
nach dem Ausbildungsberuf**

Jahr ²¹⁾	Auszubildende am 31.12. ...							Prüfinge in Abschlußprüfungen		
	insgesamt	männlich	weiblich	davon im ... Ausbildungsjahr				Anzahl	darunter mit bestandener Prüfung	
				1.	2.	3.	4.		Anzahl	Erfolgs- quote ²⁸⁾
1854 Schirmmacher/-in (Hw)										
1986	1	1	-	-	-	1	-	-	-	x
1987	3	1	2	-	1	2	-	-	-	x
1988	1	1	-	-	-	1	-	-	-	x
1858 Korbmacher/-in (Hw)										
1986	6	-	6	2	4	-	-	2	2	x
1987	3	-	3	-	1	2	-	-	-	x
1988	8	1	7	5	1	2	-	4	4	x
1989	4	1	3	1	2	1	-	1	1	x
1990	2	-	2	1	-	1	-	1	1	x
1991	1	-	1	-	1	-	-	-	-	x
1992	1	-	1	-	-	1	-	-	-	x
1993	-	-	-	-	-	-	-	1	1	x
1910 Verfahrensmechaniker/-in in der Hütten- und Halbzeugindustrie ¹¹⁾ (IH)										
1986	1 639	1 639	-	574	586	479	-	493	459	93
1987	1 594	1 590	4	510	571	513	-	521	477	92
1988	1 469	1 466	3	443	512	514	-	525	496	94
1989	1 329	1 324	5	434	428	467	-	555	530	95
1990	1 206	1 204	2	398	405	403	-	497	474	95
1991	1 151	1 148	3	370	366	415	-	425	392	92
1992	1 014	1 012	2	317	344	353	-	396	367	93
1993	916	916	-	264	292	360	-	350	310	89
1994	728	728	-	173	261	294	-	363	303	83
1995	621	621	-	218	142	261	-	286	251	88
1911 Hüttenwerker (IH)										
1987	109	109	-	32	77	-	-	92	92	100
1988	69	69	-	13	56	-	-	73	70	96
1989	51	51	-	15	36	-	-	57	55	96
1990	44	44	-	9	35	-	-	32	32	100
1991	32	32	-	11	21	-	-	30	30	100
1992	29	29	-	8	21	-	-	21	21	x
1993	14	14	-	-	14	-	-	20	20	x
1994	1	1	-	-	1	-	-	13	11	x
1995	-	-	-	-	-	-	-	1	1	x
1944 Drahtzieher/-in (IH)										
1986	67	67	-	40	27	-	-	47	46	98
1987	69	69	-	32	37	-	-	19	19	x
1988	79	79	-	47	32	-	-	34	30	88
1989	76	75	1	38	38	-	-	34	32	94
1990	72	71	1	42	30	-	-	43	40	93
1991	66	64	2	30	36	-	-	30	27	90
1992	43	42	1	21	22	-	-	35	32	91
1993	28	28	-	7	21	-	-	23	21	x
1994	20	20	-	13	7	-	-	23	19	x
1995	33	33	-	19	14	-	-	9	8	x
2010 Gießereimechaniker ¹¹⁾ (IH)										
1986	557	557	-	202	193	162	-	165	153	93
1987	508	508	-	152	182	174	-	177	167	94
1988	447	447	-	124	149	174	-	172	165	96
1989	368	368	-	105	117	146	-	172	165	96
1990	256	256	-	77	92	87	-	146	138	95
1991	202	202	-	66	56	80	-	106	97	92
1992	159	159	-	38	65	56	-	79	71	90
1993	158	158	-	55	42	61	-	43	34	79
1994	129	129	-	42	47	40	-	52	48	92
1995	151	151	-	68	43	40	-	45	42	93

**Noch: A 2.1 Auszubildende sowie Teilnehmerinnen und Teilnehmer an Abschlußprüfungen⁵¹⁾⁵²⁾ 1986 - 1995
nach dem Ausbildungsberuf**

Jahr ²¹⁾	Auszubildende am 31.12. ...							Prüflinge in Abschlußprüfungen		
	insgesamt	männlich	weiblich	davon im ... Ausbildungsjahr				Anzahl	darunter mit bestandener Prüfung	
				1.	2.	3.	4.		Anzahl	Erfolgs- quote ²⁸⁾
2010 Gießereiarbeiter (IH)										
1987	25	25	-	10	15	-	-	9	9	x
1988	15	15	-	9	6	-	-	11	11	x
1989	21	21	-	15	6	-	-	6	6	x
1990	21	21	-	7	14	-	-	6	6	x
1991	15	15	-	9	6	-	-	13	13	x
1992	18	18	-	10	8	-	-	6	6	x
1993	15	15	-	6	9	-	-	8	8	x
1994	10	10	-	5	5	-	-	8	8	x
1995	9	9	-	4	5	-	-	5	5	x
2016 Metallformer und Metallgießer (Hw)										
1986	21	21	-	5	6	10	-	1	1	x
1987	13	13	-	1	6	6	-	3	3	x
1988	12	12	-	3	1	8	-	10	3	x
1989	5	5	-	1	3	1	-	5	3	x
1990	4	4	-	1	-	3	-	3	3	x
1991	2	2	-	-	1	1	-	2	2	x
1992	2	2	-	1	-	1	-	1	1	x
1993	2	2	-	1	1	-	-	1	1	x
1994	1	1	-	-	-	1	-	-	-	x
1995	2	2	-	1	-	1	-	2	2	x
2016 Zinngießer/-in (Hw)										
1986	3	2	1	1	-	2	-	-	-	x
1987	1	1	-	-	1	-	-	2	2	x
1988	1	1	-	-	-	1	-	-	-	x
1989	4	1	3	4	-	-	-	1	1	x
1990	4	1	3	-	4	-	-	-	-	x
1991	3	-	3	1	-	2	-	-	-	x
1992	1	-	1	-	1	-	-	2	2	x
1993	1	-	1	-	-	1	-	-	-	x
1994	-	-	-	-	-	-	-	1	1	x
2125 Kabeljongierer/-in (IH)										
1986	105	102	3	76	29	-	-	76	70	92
1987	113	111	2	42	71	-	-	26	23	88
1988	93	92	1	44	49	-	-	84	70	83
1989	76	75	1	23	53	-	-	56	50	89
1990	56	56	-	31	25	-	-	44	42	95
1991	44	44	-	15	29	-	-	32	28	88
1992	56	56	-	25	31	-	-	38	30	79
1993	38	38	-	-	38	-	-	30	28	93
1994	11	11	-	10	1	-	-	35	32	91
1995	20	20	-	-	20	-	-	6	6	x
2126 Federmacher/-in (IH)										
1986	82	78	4	44	37	1	-	46	46	100
1987	67	64	3	23	44	-	-	37	36	97
1988	51	50	1	31	20	-	-	44	41	93
1989	54	50	4	23	31	-	-	23	21	x
1990	39	36	3	17	22	-	-	34	31	91
1991	29	28	1	11	18	-	-	28	27	96
1992	19	18	1	11	8	-	-	16	15	x
1993	18	18	-	6	12	-	-	9	9	x
1994	15	15	-	8	7	-	-	12	12	x
1995	23	23	-	16	7	-	-	7	7	x

Noch: A 2.1 Auszubildende sowie Teilnehmerinnen und Teilnehmer an Abschlußprüfungen⁵¹⁾⁵²⁾ 1986 - 1995 nach dem Ausbildungsberuf

Jahr ²¹⁾	Auszubildende am 31.12. ...							Prüflinge in Abschlußprüfungen		
	insgesamt	männlich	weiblich	davon im ... Ausbildungsjahr				Anzahl	darunter mit bestandener Prüfung	
				1.	2.	3.	4.		Anzahl	Erfolgs- quote ²⁸⁾
2200 Werkzeugmaschinenwerker/-in (IH)										
1987	20	20	-	12	8	-	-	12	12	x
1988	11	11	-	3	8	-	-	8	8	x
1989	2	1	1	-	2	-	-	8	8	x
1990	20	19	1	9	11	-	-	2	2	x
1991	7	7	-	5	2	-	-	10	10	x
1992	4	4	-	1	3	-	-	1	1	x
1993	21	21	-	10	11	-	-	8	5	x
1994	20	20	-	10	10	-	-	12	11	x
1995	24	24	-	13	11	-	-	12	9	x
2211 Zerspanungsmechaniker/-in - Drehtechnik ¹¹⁾ (IH)										
2210 Dreher/-in (Hw)										
1986	4 427	4 332	95	1 621	1 468	1 338	-	1 395	1 310	94
1987	4 332	4 224	108	1 287	1 628	1 417	-	1 342	1 265	94
1988	3 973	3 862	111	1 115	1 263	1 595	-	1 460	1 378	94
1989	3 517	3 384	133	1 161	1 102	1 249	5	1 631	1 542	95
1990	4 101	3 932	169	1 201	1 151	1 059	690	584	524	90
1991	4 058	3 909	149	1 014	1 115	1 108	821	1 070	1 001	94
1992	3 636	3 513	123	811	943	1 053	829	1 017	946	93
1993	3 135	3 036	99	535	765	906	929	1 020	929	91
1994	2 515	2 452	63	462	516	742	795	1 073	990	92
1995	2 110	2 051	59	546	433	493	638	916	854	93
2210 Werkzeugmaschinenspanner/-in - Drehen (IH/Hw)										
1987	19	19	-	4	10	5	-	3	3	x
1988	17	17	-	4	4	9	-	12	12	x
1989	15	15	-	7	4	4	-	10	10	x
1990	16	16	-	5	6	5	-	9	9	x
1991	17	16	1	3	8	6	-	5	5	x
1992	25	24	1	7	5	13	-	-	-	x
1993	22	21	1	5	10	7	-	14	14	x
1994	24	23	1	5	7	12	-	7	7	x
1995	19	19	-	2	8	9	-	12	12	x
2210 Werkzeugmaschinenwerker/-in - Drehen (IH)										
1991	10	9	1	4	6	-	-	-	-	x
1992	9	9	-	5	4	-	-	-	-	x
2212 Revolverdreher/-in (IH)										
1986	35	35	-	19	16	-	-	14	14	x
1987	27	27	-	14	13	-	-	14	14	x
1988	15	15	-	7	8	-	-	12	12	x
1989	13	13	-	8	5	-	-	7	6	x
1990	5	5	-	2	3	-	-	3	2	x
1991	4	4	-	4	-	-	-	3	3	x
1992	10	10	-	6	4	-	-	-	-	x
1993	6	6	-	2	4	-	-	4	3	x
1994	5	5	-	3	2	-	-	4	2	x
1995	7	7	-	5	2	-	-	1	1	x
2212 Zerspanungsmechaniker/-in - Automaten-Drehtechnik ¹¹⁾ (IH)										
1986	448	442	6	168	145	135	-	101	95	94
1987	456	451	5	146	166	144	-	131	122	93
1988	434	428	6	129	141	164	-	147	145	99
1989	377	369	8	118	117	142	-	162	156	96
1990	451	437	14	134	109	108	100	35	33	94
1991	409	393	16	103	122	98	86	130	123	95
1992	357	343	14	80	85	112	80	81	76	94
1993	315	306	9	58	70	79	108	76	71	93
1994	237	234	3	42	50	66	79	109	102	94
1995	226	221	5	80	41	41	64	83	76	92

**Noch: A 2.1 Auszubildende sowie Teilnehmerinnen und Teilnehmer an Abschlußprüfungen⁵¹⁾⁵²⁾ 1986 - 1995
nach dem Ausbildungsberuf**

Jahr ²¹⁾	Auszubildende am 31.12. ...							Prüflinge in Abschlußprüfungen		
	insgesamt	männlich	weiblich	davon im ... Ausbildungsjahr				Anzahl	darunter mit bestandener Prüfung	
				1.	2.	3.	4.		Anzahl	Erfolgsquote ²⁸⁾
2220 Fräser/-in (IH)										
1986	120	111	9	56	64	-	-	68	66	97
1987	101	92	9	42	59	-	-	72	69	96
1988	65	64	1	25	40	-	-	71	67	94
1989	43	42	1	15	28	-	-	45	40	89
1990	49	46	3	25	24	-	-	32	31	97
1991	45	43	2	17	28	-	-	22	22	x
1992	36	35	1	15	21	-	-	28	27	96
1993	38	38	-	10	28	-	-	18	16	x
1994	20	19	1	8	12	-	-	23	23	x
1995	18	18	-	5	13	-	-	10	9	x
2220 Werkzeugmaschinenspaner/-in - Fräsen (IH/Hw)										
1987	3	3	-	1	2	-	-	3	3	x
1988	6	6	-	3	1	2	-	-	-	x
1989	5	5	-	1	3	1	-	2	2	x
1990	7	7	-	2	1	4	-	1	1	x
1991	7	7	-	4	2	1	-	4	4	x
1992	11	11	-	2	7	2	-	-	-	x
1993	12	12	-	1	7	4	-	1	1	x
1994	19	19	-	4	5	10	-	8	8	x
1995	14	12	2	2	8	4	-	9	8	x
2220 Werkzeugmaschinenwerker/-in - Fräsen (IH)										
1993	9	9	-	3	6	-	-	1	1	x
2221 Zerspanungsmechaniker/-in - Frästechnik ¹¹⁾¹²⁾ (IH/Hw)										
1986	995	974	21	349	321	325	-	285	279	98
1987	1 062	1 038	24	345	393	324	-	329	323	98
1988	1 078	1 055	23	337	356	385	-	334	317	95
1989	1 057	1 028	29	344	339	370	4	387	374	97
1990	1 273	1 233	40	345	331	342	255	120	115	96
1991	1 289	1 239	50	329	346	333	281	345	334	97
1992	1 117	1 071	46	238	310	328	241	319	305	96
1993	939	902	37	163	226	292	258	322	308	96
1994	780	754	26	144	160	219	257	305	291	95
1995	691	674	17	193	146	154	198	287	272	95
2240 Bohrer/-in (IH)										
1986	14	14	-	3	10	1	-	8	8	x
1987	5	5	-	2	3	-	-	13	13	x
1988	5	5	-	4	1	-	-	5	5	x
1989	8	8	-	3	5	-	-	1	1	x
1990	4	4	-	3	1	-	-	4	4	x
1991	2	2	-	-	2	-	-	1	1	x
1992	1	1	-	1	-	-	-	2	1	x
1993	1	1	-	-	1	-	-	1	1	x
1994	2	2	-	2	-	-	-	1	1	x
1995	2	2	-	-	2	-	-	-	-	x
2250 Metallschleifer/-in (IH)										
1986	44	44	-	24	20	-	-	19	13	x
1987	41	41	-	19	22	-	-	20	17	x
1988	26	24	2	11	15	-	-	22	19	x
1989	16	15	1	11	5	-	-	16	16	x
1990	12	12	-	5	7	-	-	5	5	x
1991	10	10	-	4	6	-	-	5	5	x
1992	9	9	-	5	4	-	-	3	2	x
1993	10	10	-	4	6	-	-	6	3	x
1994	11	11	-	6	5	-	-	6	4	x
1995	14	14	-	8	6	-	-	7	5	x

**Noch: A 2.1 Auszubildende sowie Teilnehmerinnen und Teilnehmer an Abschlußprüfungen⁵¹⁾⁵²⁾ 1986 - 1995
nach dem Ausbildungsberuf**

Jahr ²¹⁾	Auszubildende am 31.12. ...							Prüfende in Abschlußprüfungen		
	insgesamt	männlich	weiblich	davon im ... Ausbildungsjahr				Anzahl	darunter mit bestandener Prüfung	
				1.	2.	3.	4.		Anzahl	Erfolgs- quote ²⁸⁾
2250 Schleifer/-in (IH)										
1986	53	50	3	27	26	-	-	27	26	96
1987	54	51	3	26	28	-	-	26	26	100
1988	40	38	2	14	26	-	-	29	28	97
1989	30	29	1	16	14	-	-	24	21	x
1990	35	33	2	19	16	-	-	13	13	x
1991	39	35	4	21	18	-	-	20	20	x
1992	33	31	2	11	22	-	-	17	16	x
1993	27	26	1	13	14	-	-	23	23	x
1994	19	18	1	7	12	-	-	13	12	x
1995	19	19	-	10	9	-	-	13	13	x
2251 Zerspanungsmechaniker/-in - Schleiftechnik ¹¹⁾ (IH)										
1986	148	136	12	48	55	45	-	30	29	97
1987	168	159	9	59	56	53	-	51	51	100
1988	165	159	6	51	57	57	-	52	49	94
1989	160	157	3	56	49	55	-	53	50	94
1990	206	198	8	59	57	47	43	14	12	x
1991	192	183	9	41	57	52	42	47	45	96
1992	154	146	8	27	42	51	34	41	39	95
1993	119	112	7	15	22	40	42	43	41	95
1994	87	84	3	14	14	21	38	43	43	100
1995	67	64	3	19	14	13	21	39	38	97
2291 Hobler/-in (IH)										
1986	2	2	-	1	1	-	-	1	1	x
1987	2	2	-	1	1	-	-	1	1	x
1988	1	1	-	-	1	-	-	1	1	x
1989	-	-	-	-	-	-	-	1	1	x
2311 Feinpolierer/-in (IH)										
1986	4	4	-	2	-	2	-	-	-	x
1987	3	3	-	1	2	-	-	2	-	x
1988	3	3	-	1	-	2	-	1	1	x
1989	2	2	-	1	1	-	-	2	2	x
1990	1	1	-	-	-	1	-	-	-	x
1991	-	-	-	-	-	-	-	1	1	x
2331 Universalhärter/-in (IH)										
1986	48	48	-	17	15	16	-	12	11	x
1987	43	43	-	10	18	15	-	15	15	x
1988	38	38	-	11	9	18	-	13	12	x
1989	23	23	-	7	9	7	-	20	19	x
1990	20	20	-	6	5	9	-	7	6	x
1991	17	17	-	5	8	4	-	11	11	x
1992	14	14	-	3	4	7	-	3	3	x
1993	7	7	-	1	2	4	-	10	8	x
1994	7	7	-	3	-	4	-	6	2	x
1995	4	4	-	-	3	1	-	5	3	x
2340 Galvaniseur/-in (IH)										
2341 Galvaniseur/-in und Metallschleifer/-in (Hw)										
1986	196	173	23	70	62	55	9	54	45	83
1987	185	168	17	54	60	58	13	83	70	84
1988	159	146	13	39	53	52	15	105	88	84
1989	140	127	13	33	42	52	13	64	53	83
1990	121	101	20	34	33	43	11	65	49	75
1991	101	88	13	26	32	35	8	111	82	74
1992	87	75	12	25	23	33	6	73	51	70
1993	61	54	7	10	25	24	2	99	68	69
1994	45	42	3	17	8	18	2	74	42	57
1995	45	40	5	19	15	6	5	44	32	73

**Noch: A 2.1 Auszubildende sowie Teilnehmerinnen und Teilnehmer an Abschlußprüfungen⁵¹⁾⁵²⁾ 1986 - 1995
nach dem Ausbildungsberuf**

Jahr ²¹⁾	Auszubildende am 31.12. ...							Prüfinge in Abschlußprüfungen		
	insgesamt	männlich	weiblich	davon im ... Ausbildungsjahr				Anzahl	darunter mit bestandener Prüfung	
				1.	2.	3.	4.		Anzahl	Erfolgs- quote ²⁸⁾
2410 Schweißer/-in (IH) 2410 Schweißwerker/-in ¹²⁾ (IH/Hw)										
1987	30	30	-	13	17	-	-	14	14	x
1988	25	25	-	8	17	-	-	17	12	x
1989	16	16	-	9	7	-	-	16	16	x
1990	20	20	-	5	15	-	-	5	4	x
1991	20	20	-	13	7	-	-	15	12	x
1992	25	25	-	7	18	-	-	5	4	x
1993	10	10	-	2	8	-	-	19	19	x
1994	19	19	-	9	10	-	-	8	7	x
1995	15	14	1	7	8	-	-	10	9	x
2412 Schmelzschweißer/-in (IH)										
1986	1 132	1 129	3	393	366	373	-	389	376	97
1987	1 037	1 036	1	265	398	374	-	376	355	94
1988	937	932	5	298	259	380	-	393	359	91
1989	861	855	6	313	284	264	-	346	317	92
1990	808	802	6	264	280	264	-	289	255	88
1991	757	751	6	219	245	293	-	301	256	85
1992	651	649	2	190	197	264	-	279	216	77
1993	508	508	-	138	169	201	-	296	253	85
1994	388	387	1	100	116	172	-	221	183	83
1995	318	318	-	114	93	111	-	169	143	85
2520 Anlagenmechaniker/-in - Apparatechnik (IH)										
1987	82	81	1	82	-	-	-	-	-	x
1988	208	207	1	131	77	-	-	-	-	x
1989	295	293	2	106	130	59	-	-	-	x
1990	383	379	4	104	90	120	69	1	1	x
1991	398	396	2	107	98	78	115	80	75	94
1992	314	311	3	75	91	81	67	113	100	88
1993	292	289	3	69	68	80	75	81	71	88
1994	256	254	2	57	64	65	70	84	81	96
1995	254	252	2	73	54	63	64	77	71	92
2521 Kessel- und Behälterbauer/-in ¹⁵⁾ (IH)										
1986	183	183	-	80	49	54	-	58	48	83
1987	131	131	-	19	70	42	-	61	58	95
1988	88	88	-	-	18	70	-	45	40	89
1989	21	21	-	-	-	21	-	73	66	90
1990	1	1	-	-	-	1	-	14	10	x
1991	-	-	-	-	-	-	-	1	1	x
2522 Kupferschmied/-in ¹⁵⁾ (IH) 2522 Kupferschmied/-in (Hw)										
1986	147	146	1	40	39	37	31	43	40	93
1987	134	133	1	21	39	39	35	34	33	97
1988	110	110	-	15	21	39	35	35	34	97
1989	81	81	-	11	17	20	33	40	39	98
1990	61	60	1	12	17	16	16	36	35	97
1991	40	39	1	5	11	13	11	20	19	x
1992	29	29	-	6	3	9	11	9	9	x
1993	23	23	-	5	6	4	8	9	9	x
1994	24	24	-	10	5	6	3	10	10	x
1995	17	17	-	3	6	5	3	3	3	x
2540 Metallbauer/-in ¹¹⁾ (Hw)										
1986	6 663	6 602	61	2 235	2 162	2 266	-	2 275	1 945	85
1987	6 426	6 361	65	2 048	2 208	2 170	-	2 301	1 960	85
1988	6 131	6 070	61	1 954	1 975	2 202	-	2 144	1 848	86
1989	5 589	5 517	72	1 773	1 835	1 981	-	2 274	1 893	83
1990	4 935	4 873	62	1 460	1 693	1 782	-	2 099	1 701	81
1991	4 472	4 405	67	1 347	1 383	1 706	36	1 835	1 478	81
1992	4 636	4 557	79	1 158	1 266	1 249	963	877	668	76
1993	4 436	4 375	61	1 097	1 116	1 168	1 055	1 258	1 015	81
1994	4 260	4 202	58	1 162	1 122	982	994	1 326	1 058	80
1995	4 181	4 134	47	1 307	1 085	963	826	1 219	987	81

**Noch: A 2.1 Auszubildende sowie Teilnehmerinnen und Teilnehmer an Abschlußprüfungen⁵¹⁾⁵²⁾ 1986 - 1995
nach dem Ausbildungsberuf**

Jahr ²¹⁾	Auszubildende am 31.12. ...							Prüfinge in Abschlußprüfungen		
	insgesamt	männlich	weiblich	davon im ... Ausbildungsjahr				Anzahl	darunter mit bestandener Prüfung	
				1.	2.	3.	4.		Anzahl	Erfolgs- quote ²⁸⁾
2540 Schlosserwerker/-in (IH)										
1987	20	20	-	20	-	-	-	15	13	x
1988	17	16	1	4	13	-	-	-	-	x
1989	8	7	1	4	4	-	-	14	12	x
1990	8	8	-	6	2	-	-	3	3	x
1991	16	16	-	11	5	-	-	3	2	x
1992	21	21	-	9	12	-	-	5	3	x
1993	22	22	-	14	8	-	-	13	11	x
1994	20	20	-	8	12	-	-	11	8	x
1995	19	18	1	12	7	-	-	12	12	x
2541 Bauschlosser/-in ¹⁵⁾ (IH)										
1986	843	835	8	230	313	300	-	299	288	96
1987	675	668	7	109	259	307	-	304	279	92
1988	436	432	4	52	107	277	-	340	299	88
1989	199	194	5	28	51	120	-	293	256	87
1990	73	69	4	-	21	52	-	154	122	79
1991	31	28	3	-	-	31	-	72	48	67
1992	3	3	-	-	-	3	-	36	27	75
1993	-	-	-	-	-	-	-	3	2	x
2541 Konstruktionsmechaniker/-in - Ausrüstungstechnik (IH)										
1987	140	139	1	139	1	-	-	-	-	x
1988	343	342	1	211	131	1	-	-	-	x
1989	546	543	3	228	193	125	-	-	-	x
1990	732	725	7	206	231	180	115	4	4	x
1991	732	727	5	168	198	204	162	113	108	96
1992	645	641	4	150	165	186	144	202	177	88
1993	567	564	3	110	147	155	155	193	164	85
1994	463	460	3	93	109	130	131	198	177	89
1995	404	398	6	111	88	102	103	166	143	86
2550 Konstruktionsmechaniker/-in - Metall- und Schiffbautechnik (IH)										
1987	256	256	-	256	-	-	-	-	-	x
1988	564	564	-	310	254	-	-	-	-	x
1989	845	841	4	314	288	242	1	-	-	x
1990	1 117	1 115	2	334	288	271	224	27	27	100
1991	1 037	1 034	3	247	282	273	235	288	265	92
1992	909	907	2	215	226	252	216	308	265	86
1993	769	768	1	169	182	209	209	269	244	91
1994	598	597	1	106	153	168	171	259	220	85
1995	494	494	-	131	90	135	138	210	184	88
2551 Stahlbauschlosser/-in ¹⁵⁾¹²⁾ (IH/Hw)										
1986	1 415	1 413	2	468	478	469	-	550	517	94
1987	1 031	1 031	-	100	467	464	-	459	427	93
1988	581	581	-	24	87	470	-	469	409	87
1989	140	139	1	18	28	94	-	477	437	92
1990	48	47	1	-	14	34	-	104	82	79
1991	13	13	-	-	-	13	-	51	30	59
1992	1	1	-	-	-	1	-	15	9	x
1993	-	-	-	-	-	-	-	2	2	x
2552 Schiffbauer/-in ¹⁵⁾ (IH)										
1986	31	31	-	9	13	9	-	9	9	x
1987	28	28	-	3	9	16	-	10	6	x
1988	11	11	-	1	3	7	-	17	14	x
1989	5	5	-	1	1	3	-	6	5	x
1990	2	2	-	-	1	1	-	2	2	x
1991	1	1	-	-	-	1	-	-	-	x

**Noch: A 2.1 Auszubildende sowie Teilnehmerinnen und Teilnehmer an Abschlußprüfungen⁵¹⁾⁵²⁾ 1986 - 1995
nach dem Ausbildungsberuf**

Jahr ²¹⁾	Auszubildende am 31.12. ...							Prüflinge in Abschlußprüfungen		
	insgesamt	männlich	weiblich	davon im ... Ausbildungsjahr				Anzahl	darunter mit bestandener Prüfung	
				1.	2.	3.	4.		Anzahl	Erfolgs- quote ²⁸⁾
2591 Rolladen- und Jalousiebauer/-in (Hw)										
1986	92	91	1	34	25	33	-	36	29	81
1987	83	82	1	26	34	23	-	24	24	x
1988	79	79	-	22	27	30	-	11	10	x
1989	79	79	-	26	24	29	-	10	8	x
1990	62	62	-	11	26	25	-	26	24	92
1991	59	59	-	19	11	29	-	10	9	x
1992	42	42	-	14	15	13	-	19	17	x
1993	48	47	1	17	17	14	-	12	11	x
1994	66	65	1	32	19	15	-	13	12	x
1995	77	76	1	33	26	18	-	10	8	x
2610 Klempner/-in (Hw)										
1986	41	41	-	7	14	20	-	17	14	x
1987	43	43	-	18	8	17	-	10	8	x
1988	44	44	-	19	18	7	-	16	12	x
1989	43	43	-	10	19	14	-	9	7	x
1990	38	38	-	11	8	19	-	17	12	x
1991	40	40	-	11	18	10	1	16	10	x
1992	42	41	1	10	13	12	7	5	1	x
1993	40	39	1	14	8	13	5	13	13	x
1994	42	41	1	15	12	7	8	8	7	x
1995	41	41	-	15	12	10	4	8	8	x
2640 Anlagenmechaniker/-in - Versorgungstechnik (IH)										
1987	194	194	-	193	1	-	-	-	-	x
1988	433	432	1	247	186	-	-	-	-	x
1989	637	636	1	247	243	147	-	-	-	x
1990	861	860	1	239	226	222	174	12	12	x
1991	835	834	1	191	221	222	201	192	189	98
1992	724	724	-	173	183	213	155	218	209	96
1993	711	711	-	176	169	176	190	183	170	93
1994	616	616	-	134	169	149	164	211	190	90
1995	567	567	-	145	124	164	134	180	171	95
2641 Rohrinstallateur/-in ¹⁵⁾ (IH)										
1986	335	335	-	91	128	116	-	99	91	92
1987	240	240	-	37	85	118	-	123	117	95
1988	143	143	-	20	33	90	-	125	112	90
1989	49	49	-	3	13	33	-	104	90	87
1990	16	16	-	-	1	15	-	34	29	85
1991	3	3	-	-	-	3	-	20	10	x
1992	1	1	-	-	-	1	-	3	2	x
1993	-	-	-	-	-	-	-	1	1	x
2642 Rohrnetzbauer/-in ¹⁵⁾ (IH)										
1986	365	365	-	105	136	124	-	100	87	87
1987	264	264	-	19	107	138	-	130	120	92
1988	142	142	-	13	17	112	-	138	126	91
1989	39	39	-	7	12	20	-	115	110	96
1990	17	17	-	-	6	11	-	22	19	x
1991	7	7	-	-	-	7	-	11	9	x
1992	-	-	-	-	-	-	-	7	7	x
2643 Hochdruckrohrschlosser/-in ¹⁵⁾ (IH)										
1986	366	366	-	113	136	117	-	113	113	100
1987	270	270	-	25	108	137	-	121	120	99
1988	140	140	-	7	23	110	-	130	127	98
1989	31	31	-	2	6	23	-	103	100	97
1990	8	8	-	-	2	6	-	24	24	x
1991	2	2	-	-	-	2	-	6	6	x
1992	1	1	-	-	-	1	-	-	-	x
1993	-	-	-	-	-	-	-	1	1	x

**Noch: A 2.1 Auszubildende sowie Teilnehmerinnen und Teilnehmer an Abschlußprüfungen⁵¹⁾⁵²⁾ 1986 - 1995
nach dem Ausbildungsberuf**

Jahr ²¹⁾	Auszubildende am 31.12. ...							Prüflinge in Abschlußprüfungen		
	insgesamt	männlich	weiblich	davon im ... Ausbildungsjahr				Anzahl	darunter mit bestandener Prüfung	
				1.	2.	3.	4.		Anzahl	Erfolgsquote ²⁸⁾
2650 Feinblechner/-in ¹⁵⁾¹²⁾ (IH/Hw)										
1986	183	183	-	73	44	66	-	40	36	90
1987	124	124	-	53	30	41	-	58	56	97
1988	77	77	-	33	15	29	-	50	47	94
1989	51	51	-	18	17	16	-	28	25	89
1990	10	10	-	-	2	8	-	16	11	x
1991	1	1	-	-	-	1	-	18	14	x
1992	-	-	-	-	-	-	-	3	2	x
2650 Konstruktionsmechaniker/-in - Feinblechbautechnik ¹²⁾ (IH/Hw)										
1987	202	201	1	196	5	1	-	-	-	x
1988	419	413	6	229	185	5	-	-	-	x
1989	608	595	13	225	204	178	1	-	-	x
1990	726	711	15	180	198	183	165	15	15	x
1991	697	683	14	166	173	192	166	190	183	96
1992	582	572	10	139	149	152	142	200	178	89
1993	535	525	10	127	130	143	135	170	149	88
1994	456	447	9	100	119	117	120	160	130	81
1995	409	400	9	99	93	113	104	143	130	91
2651 Blechschlosser/-in ¹⁵⁾¹²⁾ (IH/Hw)										
1986	975	972	3	333	348	294	-	310	285	92
1987	766	763	3	113	311	342	-	306	282	92
1988	432	430	2	22	108	302	-	333	311	93
1989	164	164	-	21	22	121	-	289	281	97
1990	44	44	-	-	18	26	-	124	115	93
1991	18	18	-	-	-	18	-	29	23	79
1992	2	2	-	-	-	2	-	24	20	x
1993	-	-	-	-	-	-	-	2	2	x
2661 Kälteanlagenbauer/-in (Hw)										
1986	378	372	6	108	119	92	59	74	59	80
1987	280	277	3	69	71	81	59	61	47	77
1988	456	451	5	158	114	93	91	96	83	86
1989	360	352	8	94	112	83	71	111	76	68
1990	357	353	4	87	105	92	73	81	52	64
1991	375	371	4	73	114	103	85	103	81	79
1992	373	370	3	96	99	98	80	107	83	78
1993	378	374	4	107	104	93	74	126	102	81
1994	364	360	4	84	104	97	79	93	68	73
1995	379	376	3	111	91	97	80	110	80	73
2671 Gas- und Wasserinstallateur/-in (Hw)										
1986	9 351	9 257	94	2 020	2 201	2 624	2 506	2 762	2 245	81
1987	8 572	8 472	100	1 955	2 070	2 200	2 347	3 041	2 405	79
1988	7 883	7 808	75	2 085	1 961	1 966	1 871	2 828	2 223	79
1989	7 451	7 361	90	1 888	2 054	1 778	1 731	2 244	1 762	79
1990	7 053	6 962	91	1 813	1 799	1 858	1 583	2 125	1 595	75
1991	6 814	6 738	76	1 793	1 709	1 605	1 707	2 108	1 565	74
1992	6 545	6 451	94	1 950	1 661	1 512	1 422	2 148	1 593	74
1993	7 017	6 941	76	2 216	1 878	1 529	1 394	1 841	1 334	72
1994	7 511	7 430	81	2 277	2 193	1 644	1 397	1 939	1 291	67
1995	7 821	7 741	80	2 230	2 309	1 908	1 374	1 825	1 268	69
2680 Zentralheizungs- und Lüftungsbauer/-in (Hw)										
1986	4 376	4 348	28	1 260	1 372	1 744	-	1 954	1 600	82
1987	4 021	3 997	24	1 287	1 290	1 444	-	1 835	1 445	79
1988	3 967	3 940	27	1 277	1 319	1 371	-	1 535	1 185	77
1989	3 744	3 719	25	1 138	1 256	1 350	-	1 493	1 136	76
1990	3 645	3 624	21	1 138	1 165	1 342	-	1 419	993	70
1991	3 453	3 433	20	1 125	1 076	1 146	106	1 431	1 007	70
1992	4 027	4 002	25	1 119	1 116	957	835	544	418	77
1993	4 242	4 220	22	1 266	1 173	991	812	1 078	832	77
1994	4 654	4 631	23	1 459	1 291	1 049	855	1 150	815	71
1995	4 803	4 788	15	1 282	1 480	1 143	898	1 146	825	72

**Noch: A 2.1 Auszubildende sowie Teilnehmerinnen und Teilnehmer an Abschlußprüfungen⁵¹⁾⁵²⁾ 1986 - 1995
nach dem Ausbildungsberuf**

Jahr ²¹⁾	Auszubildende am 31.12. ...							Prüfinge in Abschlußprüfungen		
	insgesamt	männlich	weiblich	davon im ... Ausbildungsjahr				Anzahl	darunter mit bestandener Prüfung	
				1.	2.	3.	4.		Anzahl	Erfolgs- quote ²⁸⁾
2700 Mechaniker/-in ¹⁵⁾ (IH)										
1986	1 352	1 264	88	374	416	352	210	329	320	97
1987	1 191	1 115	76	146	374	416	255	316	294	93
1988	797	747	50	13	135	374	275	390	376	96
1989	444	419	25	5	14	133	292	406	391	96
1990	104	99	5	-	3	14	87	314	307	98
1991	13	13	-	-	-	3	10	94	87	93
1992	2	2	-	-	-	-	2	7	7	x
1993	-	-	-	-	-	-	-	2	2	x
2730 Industriemechaniker/-in - Maschinen- und Systemtechnik (IH)										
1987	1 222	1 208	14	1 209	13	-	-	-	-	x
1988	3 162	3 106	56	1 858	1 286	18	-	-	-	x
1989	5 073	4 976	97	1 938	1 862	1 261	12	8	8	x
1990	6 831	6 677	154	1 977	1 926	1 847	1 081	238	236	99
1991	7 141	6 998	143	1 820	1 926	1 858	1 537	1 554	1 523	98
1992	6 501	6 365	136	1 562	1 723	1 855	1 361	1 855	1 754	95
1993	5 897	5 772	125	1 153	1 512	1 673	1 559	1 714	1 662	97
1994	4 947	4 857	90	976	1 161	1 458	1 352	1 952	1 843	94
1995	4 404	4 322	82	1 111	980	1 131	1 182	1 657	1 564	94
2730 Maschinenbaumechaniker/-in ¹¹⁾ (Hw)										
1986	1 519	1 512	7	374	427	386	332	360	327	91
1987	1 516	1 512	4	353	415	407	341	431	368	85
1988	1 468	1 463	5	342	363	418	345	429	383	89
1989	1 585	1 563	22	427	399	378	381	518	471	91
1990	1 478	1 451	27	363	435	370	310	571	509	89
1991	1 428	1 400	28	293	406	423	306	532	484	91
1992	1 345	1 321	24	253	324	424	344	509	446	88
1993	1 074	1 059	15	194	246	325	309	563	470	83
1994	884	872	12	177	210	224	273	432	382	88
1995	760	752	8	199	191	177	193	321	278	87
2730 Maschinenschlosser/-in ¹⁵⁾ (IH)										
1986	11 976	11 871	105	3 280	3 260	3 177	2 259	3 242	3 120	96
1987	10 057	9 958	99	1 088	3 401	3 235	2 333	3 263	3 152	97
1988	6 791	6 735	56	156	1 001	3 321	2 313	3 238	3 121	96
1989	3 704	3 672	32	60	156	976	2 512	3 311	3 134	95
1990	879	872	7	-	52	139	688	2 717	2 518	93
1991	140	139	1	-	-	47	93	821	751	91
1992	20	19	1	-	-	-	20	127	115	91
1993	-	-	-	-	-	-	-	16	13	x
1994	-	-	-	-	-	-	-	2	2	x
2740 Betriebsschlosser/-in ¹⁵⁾¹²⁾ (IH/Hw)										
1986	12 806	12 735	71	4 405	4 247	4 154	-	4 202	4 089	97
1987	9 901	9 809	92	1 181	4 440	4 280	-	4 186	3 926	94
1988	5 898	5 841	57	309	1 161	4 428	-	4 454	4 174	94
1989	2 005	1 973	32	219	369	1 417	-	4 497	4 095	91
1990	595	586	9	-	181	414	-	1 568	1 355	86
1991	198	196	2	-	-	198	-	506	388	77
1992	23	22	1	-	-	23	-	245	180	73
1993	-	-	-	-	-	-	-	37	23	62
1994	-	-	-	-	-	-	-	2	-	x
2740 Industriemechaniker/-in - Betriebstechnik ¹²⁾ (IH/Hw)										
1987	3 241	3 225	16	3 229	12	-	-	-	-	x
1988	7 042	6 949	93	3 817	3 213	12	-	-	-	x
1989	10 383	10 179	204	3 592	3 751	3 028	12	3	3	x
1990	12 840	12 554	286	3 293	3 415	3 563	2 569	157	155	99
1991	12 675	12 403	272	3 037	3 144	3 259	3 235	3 288	3 164	96
1992	10 861	10 647	214	2 444	2 849	2 977	2 591	3 549	3 150	89
1993	9 648	9 476	172	1 934	2 334	2 743	2 637	2 999	2 780	93
1994	8 330	8 205	125	1 758	1 871	2 238	2 463	3 122	2 775	89
1995	7 404	7 273	131	1 898	1 700	1 796	2 010	2 888	2 567	89

**Noch: A 2.1 Auszubildende sowie Teilnehmerinnen und Teilnehmer an Abschlußprüfungen⁵¹⁾⁵²⁾ 1986 - 1995
nach dem Ausbildungsberuf**

Jahr ²¹⁾	Auszubildende am 31.12. ...							Prüflinge in Abschlußprüfungen		
	insgesamt	männlich	weiblich	davon im ... Ausbildungsjahr				Anzahl	darunter mit bestandener Prüfung	
				1.	2.	3.	4.		Anzahl	Erfolgs- quote ²⁸⁾
2760 Industriemechaniker/-in - Produktionstechnik (IH)										
1987	263	254	9	262	1	-	-	-	-	x
1988	589	570	19	348	240	1	-	-	-	x
1989	846	815	31	318	321	205	2	-	-	x
1990	1 069	1 023	46	305	301	290	173	20	20	x
1991	1 100	1 054	46	281	283	284	252	222	218	98
1992	951	910	41	259	261	244	187	262	255	97
1993	847	820	27	190	203	249	205	217	211	97
1994	731	703	28	166	181	203	181	271	263	97
1995	725	703	22	223	180	165	157	225	222	99
2761 Metallgewebemacher/-in ¹⁵⁾ (IH)										
1986	24	23	1	6	9	9	-	3	3	x
1987	14	13	1	-	5	9	-	9	9	x
1988	8	7	1	2	1	5	-	8	8	x
1989	5	5	-	2	2	1	-	6	5	x
1990	4	4	-	-	2	2	-	1	1	x
1991	2	2	-	-	-	2	-	4	1	x
1992	-	-	-	-	-	-	-	3	2	x
2781 Teilezurichter/-in ¹²⁾ (IH/Hw)										
1986	1 662	1 612	50	910	752	-	-	729	673	92
1987	1 353	1 317	36	609	744	-	-	737	682	93
1988	1 198	1 152	46	601	597	-	-	734	680	93
1989	1 086	1 044	42	491	595	-	-	639	551	86
1990	1 003	965	38	464	539	-	-	627	566	90
1991	1 042	1 022	20	559	483	-	-	596	521	87
1992	1 114	1 093	21	519	595	-	-	460	353	77
1993	1 126	1 033	93	428	698	-	-	689	599	87
1994	815	804	11	387	428	-	-	552	470	85
1995	900	886	14	525	375	-	-	457	382	84
2782 Gerätezusammensetzer/-in (IH)										
1986	18	12	6	12	6	-	-	20	19	x
1987	19	14	5	11	8	-	-	9	9	x
1988	12	10	2	5	7	-	-	13	10	x
1989	4	3	1	1	3	-	-	9	8	x
1990	1	-	1	-	1	-	-	3	3	x
1991	-	-	-	-	-	-	-	1	1	x
2782 Maschinenzusammensetzer/-in (IH)										
1986	3	3	-	1	2	-	-	-	-	x
1987	2	2	-	2	-	-	-	2	2	x
1988	4	4	-	2	2	-	-	4	4	x
1989	4	4	-	2	2	-	-	10	10	x
1990	2	2	-	-	2	-	-	11	7	x
1991	1	1	-	1	-	-	-	5	3	x
1992	1	1	-	-	1	-	-	4	4	x
1993	-	-	-	-	-	-	-	5	3	x
1994	-	-	-	-	-	-	-	1	1	x
1995	-	-	-	-	-	-	-	2	2	x
2810 Automobilmechaniker/-in ¹¹⁾ (IH)										
2810 Kraftfahrzeugmechaniker/-in (Hw)										
1986	21 336	21 115	221	6 860	6 861	7 386	229	7 612	6 597	87
1987	20 730	20 502	228	6 680	6 781	7 045	224	7 512	6 391	85
1988	19 994	19 777	217	6 398	6 498	6 884	214	7 248	6 060	84
1989	18 682	18 392	290	5 704	6 143	6 609	226	7 132	5 626	79
1990	16 892	16 614	278	5 348	5 314	6 070	160	7 037	5 612	80
1991	16 363	16 038	325	5 666	4 950	5 266	481	6 269	4 887	78
1992	19 186	18 806	380	5 385	5 191	4 476	4 134	1 942	1 566	81
1993	18 081	17 713	368	4 534	4 944	4 676	3 927	4 944	4 231	86
1994	16 853	16 536	317	4 191	4 158	4 410	4 094	4 947	4 110	83
1995	15 597	15 310	287	4 101	3 870	3 742	3 884	4 841	4 017	83

**Noch: A 2.1 Auszubildende sowie Teilnehmerinnen und Teilnehmer an Abschlußprüfungen⁵¹⁾⁵²⁾ 1986 - 1995
nach dem Ausbildungsberuf**

Jahr ²¹⁾	Auszubildende am 31.12. ...							Prüflinge in Abschlußprüfungen		
	insgesamt	männlich	weiblich	davon im ... Ausbildungsjahr				Anzahl	darunter mit bestandener Prüfung	
				1.	2.	3.	4.		Anzahl	Erfolgs- quote ²⁸⁾
2813 Zweiradmechaniker/-in ¹¹⁾ (Hw)										
1986	995	949	46	248	253	265	229	283	264	93
1987	953	886	67	267	254	223	209	288	255	89
1988	926	855	71	239	262	234	191	242	220	91
1989	696	642	54	107	218	214	157	198	167	84
1990	538	501	37	78	99	196	165	120	110	92
1991	461	432	29	77	110	94	180	113	100	88
1992	360	339	21	111	88	92	69	109	100	92
1993	384	358	26	108	125	84	67	96	88	92
1994	413	394	19	90	132	117	74	84	74	88
1995	429	409	20	116	108	116	89	143	117	82
2821 Landmaschinenmechaniker/-in (Hw)										
1986	1 900	1 895	5	413	484	504	499	473	426	90
1987	1 751	1 748	3	367	449	462	473	571	500	88
1988	1 601	1 598	3	346	390	429	436	531	470	89
1989	1 449	1 442	7	312	344	381	412	480	437	91
1990	1 300	1 295	5	306	305	347	342	432	407	94
1991	1 167	1 161	6	261	300	296	310	396	363	92
1992	1 038	1 034	4	215	258	286	279	347	313	90
1993	947	943	4	207	218	251	271	282	255	90
1994	864	859	5	225	197	205	237	296	269	91
1995	866	861	5	259	219	192	196	260	233	90
2830 Fluggerätmechaniker/-in ¹¹⁾ (IH)										
1986	96	96	-	33	22	31	10	20	19	x
1987	110	110	-	34	28	25	23	37	36	97
1988	113	112	1	33	35	28	17	36	35	97
1989	127	123	4	37	35	30	25	58	58	100
1990	140	138	2	33	41	35	31	66	59	89
1991	126	124	2	30	33	38	25	57	49	86
1992	113	111	2	26	33	32	22	79	76	96
1993	121	119	2	41	25	30	25	49	47	96
1994	125	124	1	33	42	24	26	40	38	95
1995	123	122	1	28	32	40	23	49	46	94
2833 Flugtriebwerkmechaniker/-in (IH)										
1986	1	1	-	-	1	-	-	-	-	x
1987	1	1	-	-	-	1	-	-	-	x
1988	-	-	-	-	-	-	-	1	1	x
2835 Fluggerätbauer/-in ¹¹⁾ (IH)										
1986	35	35	-	9	7	8	11	4	4	x
1987	22	22	-	-	8	8	6	13	13	x
1988	12	12	-	-	-	7	5	9	9	x
1989	8	8	-	1	-	-	7	6	6	x
1990	1	1	-	-	1	-	-	7	7	x
1991	5	5	-	5	-	-	-	-	-	x
1992	9	9	-	5	4	-	-	-	-	x
1993	13	13	-	4	4	5	-	-	-	x
1994	13	13	-	-	4	4	5	-	-	x
1995	5	5	-	-	-	4	1	8	8	x
2870 Karosserie- und Fahrzeugbauer/-in ¹¹⁾ (Hw)										
1986	2 031	2 025	6	509	545	538	439	533	444	83
1987	1 953	1 941	12	497	498	531	427	590	468	79
1988	1 947	1 940	7	542	525	459	421	539	427	79
1989	1 852	1 842	10	462	507	473	410	569	469	82
1990	1 716	1 704	12	429	436	449	402	485	409	84
1991	1 645	1 633	12	453	407	394	391	508	408	80
1992	1 595	1 583	12	462	444	338	351	504	391	78
1993	1 504	1 494	10	410	426	381	287	380	288	76
1994	1 426	1 418	8	363	390	362	311	384	317	83
1995	1 302	1 295	7	347	323	331	301	406	302	74

Noch: A 2.1 Auszubildende sowie Teilnehmerinnen und Teilnehmer an Abschlußprüfungen⁵¹⁾⁵²⁾ 1986 - 1995 nach dem Ausbildungsberuf

Jahr ²¹⁾	Auszubildende am 31.12. ...							Prüflinge in Abschlußprüfungen		
	insgesamt	männlich	weiblich	davon im ... Ausbildungsjahr				Anzahl	darunter mit bestandener Prüfung	
				1.	2.	3.	4.		Anzahl	Erfolgsquote ²⁸⁾
2900 Werkzeugmacher/-in ¹⁵⁾ (IH)										
2900 Werkzeugmacher/-in (Hw)										
1986	7 147	7 002	145	1 941	2 000	1 889	1 317	1 948	1 894	97
1987	6 234	6 087	147	840	2 018	1 999	1 377	1 940	1 872	96
1988	4 505	4 388	117	325	805	1 968	1 407	1 946	1 866	96
1989	2 861	2 766	95	242	350	788	1 481	1 992	1 897	95
1990	1 283	1 238	45	158	244	311	570	1 664	1 590	96
1991	859	832	27	183	190	219	267	683	650	95
1992	659	633	26	112	197	183	167	284	267	94
1993	544	518	26	107	111	178	148	221	201	91
1994	425	405	20	71	107	102	145	176	167	95
1995	362	350	12	105	75	94	88	178	153	86
2921 Werkzeugmechaniker/-in - Stanz- und Umformtechnik ¹²⁾ (IH/Hw)										
1987	811	786	25	802	9	-	-	-	-	x
1988	1 942	1 856	86	1 078	855	9	-	-	-	x
1989	2 931	2 788	143	981	1 097	841	12	11	11	x
1990	3 761	3 573	188	998	973	1 061	729	142	139	98
1991	3 782	3 590	192	943	954	945	940	993	976	98
1992	3 300	3 151	149	761	871	937	731	958	920	96
1993	2 909	2 780	129	598	750	814	747	917	875	95
1994	2 448	2 356	92	483	583	715	667	939	909	97
1995	2 123	2 056	67	500	466	547	610	772	741	96
2924 Diamantziehsteinmacher/-in ¹⁵⁾ (IH)										
1986	5	5	-	1	3	1	-	1	-	x
1987	8	8	-	2	3	3	-	1	1	x
1988	5	5	-	1	2	2	-	3	3	x
1989	4	3	1	2	-	2	-	2	2	x
1990	1	1	-	-	1	-	-	2	2	x
1991	1	1	-	-	-	1	-	-	-	x
1992	-	-	-	-	-	-	-	1	1	x
2931 Stahlformenbauer/-in ¹⁵⁾ (IH)										
1986	386	383	3	123	100	89	74	112	109	97
1987	334	328	6	48	123	102	61	102	101	99
1988	238	235	3	6	38	120	74	84	74	88
1989	137	134	3	3	8	37	89	98	92	94
1990	35	33	2	-	1	8	26	93	91	98
1991	10	10	-	-	-	2	8	29	26	90
1992	2	2	-	-	-	-	2	5	5	x
1993	-	-	-	-	-	-	-	3	2	x
2931 Werkzeugmechaniker/-in - Formentechnik (IH)										
1987	277	270	7	275	2	-	-	-	-	x
1988	741	719	22	431	307	3	-	-	-	x
1989	1 173	1 126	47	424	437	311	1	-	-	x
1990	1 562	1 505	57	451	416	424	271	55	55	100
1991	1 563	1 505	58	380	429	398	356	368	364	99
1992	1 360	1 308	52	353	364	374	269	357	344	96
1993	1 228	1 175	53	226	325	340	337	326	318	98
1994	1 029	985	44	178	227	318	306	373	360	97
1995	896	871	25	224	179	224	269	355	336	95
2940 Graveur/-in (Hw)										
1986	134	108	26	34	32	39	29	25	22	88
1987	136	102	34	30	39	32	35	25	25	100
1988	115	81	34	21	30	34	30	38	38	100
1989	101	63	38	24	20	25	32	29	29	100
1990	85	53	32	22	23	18	22	26	25	96
1991	81	54	27	19	23	22	17	20	20	x
1992	75	47	28	16	21	22	16	20	19	x
1993	64	38	26	12	14	19	19	17	16	x
1994	51	30	21	9	11	13	18	24	22	x
1995	41	26	15	11	9	11	10	22	19	x

Noch: A 2.1 Auszubildende sowie Teilnehmerinnen und Teilnehmer an Abschlußprüfungen⁵¹⁾⁵²⁾ 1986 - 1995 nach dem Ausbildungsberuf

Jahr ²¹⁾	Auszubildende am 31.12. ...							Prüflinge in Abschlußprüfungen			
	insgesamt	männlich	weiblich	davon im ... Ausbildungsjahr				Anzahl	darunter mit bestandener Prüfung		
				1.	2.	3.	4.		Anzahl	Erfolgsquote ²⁸⁾	
2941 Flachgraveur/-in ¹⁵⁾ (IH)											
1986	1	-	1	-	-	1	-	-	-	x	
1987	1	-	1	-	-	-	1	-	-	x	
2942 Stahlgraveur/-in ¹⁵⁾ (IH)											
1986	20	14	6	5	2	7	6	4	4	x	
1987	17	9	8	3	5	2	7	8	8	x	
1988	7	4	3	-	1	5	1	9	8	x	
1989	8	4	4	1	-	2	5	1	1	x	
1990	3	-	3	1	1	-	1	5	5	x	
1991	6	-	6	1	1	3	1	1	1	x	
1992	2	-	2	-	-	1	1	-	-	x	
2943 Prägwalzengraveur/-in ¹⁵⁾ (IH)											
1986	9	9	-	1	5	2	1	2	2	x	
1987	12	12	-	4	1	5	2	1	1	x	
1988	8	8	-	2	3	1	2	3	3	x	
1989	6	6	-	-	2	3	1	3	3	x	
1990	9	9	-	4	-	2	3	-	-	x	
1991	5	5	-	-	3	-	2	3	3	x	
1992	2	2	-	-	-	2	-	2	2	x	
1993	2	2	-	-	-	-	2	-	-	x	
1994	-	-	-	-	-	-	-	2	2	x	
2944 Ziseleur/-in ¹⁵⁾ (IH)											
2944 Ziseleur/-in (Hw)											
1986	17	17	-	4	4	9	-	6	6	x	
1987	16	15	1	8	4	4	-	6	6	x	
1988	16	15	1	5	7	4	-	5	4	x	
1989	21	18	3	8	6	7	-	5	5	x	
1990	19	14	5	6	7	6	-	7	7	x	
1991	18	11	7	6	5	7	-	6	6	x	
1992	14	9	5	1	8	5	-	7	7	x	
1993	22	20	2	8	6	8	-	5	5	x	
1994	14	14	-	-	8	6	-	8	7	x	
1995	12	12	-	2	-	10	-	6	4	x	
2951 Chirurgiemechaniker/-in ¹⁵⁾ (IH)											
2951 Chirurgiemechaniker/-in (Hw)											
1986	10	9	1	1	2	3	4	-	-	x	
1987	9	9	-	-	1	6	2	16	16	x	
1988	6	6	-	-	-	1	5	2	2	x	
1989	4	2	2	2	2	-	-	6	6	x	
1990	4	2	2	-	2	2	-	-	-	x	
1991	3	2	1	-	-	1	2	-	-	x	
1992	1	-	1	-	-	-	1	1	1	x	
2951 Werkzeugmechaniker/-in - Instrumententechnik (IH)											
1987	4	3	1	4	-	-	-	-	-	x	
1988	4	3	1	-	4	-	-	-	-	x	
1989	7	5	2	3	-	4	-	-	-	x	
1990	9	7	2	3	3	-	3	-	-	x	
1991	9	7	2	3	3	3	-	3	3	x	
1992	11	9	2	3	2	3	3	-	-	x	
1993	7	5	2	1	2	2	2	5	5	x	
1994	6	4	2	1	1	2	2	2	2	x	
1995	5	4	1	1	-	1	3	1	1	x	
2952 Scherenmonteur/-in ¹⁵⁾ (IH)											
1986	21	13	8	8	7	6	-	6	6	x	
1987	18	10	8	3	8	7	-	7	7	x	
1988	14	7	7	3	2	9	-	7	7	x	
1989	12	3	9	5	2	5	-	9	8	x	
1990	4	1	3	-	2	2	-	5	5	x	
1991	2	-	2	-	-	2	-	2	2	x	
1992	-	-	-	-	-	-	-	2	2	x	

**Noch: A 2.1 Auszubildende sowie Teilnehmerinnen und Teilnehmer an Abschlußprüfungen⁵¹⁾⁵²⁾ 1986 - 1995
nach dem Ausbildungsberuf**

Jahr ²¹⁾	Auszubildende am 31.12. ...							Prüflinge in Abschlußprüfungen		
	insgesamt	männlich	weiblich	davon im ... Ausbildungsjahr				Anzahl	darunter mit bestandener Prüfung	
				1.	2.	3.	4.		Anzahl	Erfolgsquote ²⁸⁾
2952 Schneidwerkzeugmechaniker/-in ¹¹⁾ (Hw)										
1986	7	7	-	3	-	4	-	-	-	x
1987	6	6	-	1	4	1	-	2	2	x
1988	6	6	-	1	1	4	-	-	-	x
1989	4	4	-	1	2	1	-	3	3	x
1990	6	6	-	1	3	2	-	1	1	x
1991	5	5	-	-	1	4	-	1	1	x
1992	3	3	-	-	1	1	1	1	1	x
1993	5	5	-	1	1	2	1	-	-	x
1994	2	2	-	-	1	1	-	1	-	x
1995	1	1	-	-	-	1	-	-	-	x
3000 Feinmechaniker/-in ¹⁵⁾ (IH)										
3000 Feinmechaniker/-in (Hw)										
1986	827	754	73	225	252	194	156	185	176	95
1987	736	677	59	114	229	246	147	243	234	96
1988	621	564	57	101	113	227	180	242	230	95
1989	449	400	49	84	94	110	161	265	253	95
1990	370	331	39	86	86	92	106	185	171	92
1991	313	279	34	59	84	84	86	107	101	94
1992	271	239	32	61	63	73	74	94	86	91
1993	247	222	25	64	56	61	66	93	77	83
1994	218	197	21	54	61	53	50	67	65	97
1995	213	193	20	59	50	59	45	66	56	85
3000 Industriemechaniker/-in - Geräte- und Feinwerktechnik (IH)										
1987	249	227	22	247	2	-	-	-	-	x
1988	569	503	66	318	250	1	-	-	-	x
1989	839	751	88	291	303	243	2	-	-	x
1990	1 088	979	109	290	284	303	211	46	46	100
1991	1 088	975	113	265	272	285	266	330	305	92
1992	877	792	85	209	237	238	193	311	302	97
1993	823	758	65	187	202	225	209	233	226	97
1994	738	695	43	180	181	195	182	250	242	97
1995	690	652	38	186	165	175	164	212	207	98
3003 Büchsenmacher/-in (Hw)										
1986	26	25	1	8	9	8	1	10	10	x
1987	30	29	1	5	10	8	7	7	7	x
1988	33	32	1	10	7	10	6	5	5	x
1989	35	34	1	7	10	6	12	5	5	x
1990	27	26	1	7	7	8	5	11	11	x
1991	27	26	1	5	10	7	5	5	5	x
1992	26	24	2	7	4	10	5	4	4	x
1993	23	22	1	5	6	5	7	7	7	x
1994	29	28	1	7	10	6	6	5	5	x
1995	26	25	1	5	8	9	4	8	8	x
3006 Schloß- und Schlüsselmacher/-in ¹⁵⁾ (IH)										
1986	55	49	6	15	16	24	-	23	19	x
1987	33	28	5	7	12	14	-	28	27	96
1988	18	15	3	1	7	10	-	16	16	x
1989	9	7	2	-	1	8	-	10	8	x
1990	1	1	-	-	-	1	-	9	7	x
3008 Gürtler/-in ¹⁵⁾ (IH)										
3008 Gürtler/-in und Metalldrücker/-in (Hw)										
1986	112	100	12	32	38	42	-	33	22	67
1987	101	90	11	29	33	39	-	47	37	79
1988	78	67	11	18	26	34	-	36	34	94
1989	67	53	14	23	17	27	-	30	25	83
1990	50	38	12	14	19	17	-	28	25	89
1991	42	34	8	6	15	21	-	15	13	x
1992	28	21	7	9	8	11	-	21	17	x
1993	16	11	5	4	7	5	-	10	7	x
1994	14	8	6	4	4	6	-	4	4	x
1995	17	15	2	7	4	6	-	5	5	x

**Noch: A 2.1 Auszubildende sowie Teilnehmerinnen und Teilnehmer an Abschlußprüfungen⁵¹⁾⁵²⁾ 1986 - 1995
nach dem Ausbildungsberuf**

Jahr ²¹⁾	Auszubildende am 31.12. ...							Prüflinge in Abschlußprüfungen		
	insgesamt	männlich	weiblich	davon im ... Ausbildungsjahr				Anzahl	darunter mit bestandener Prüfung	
				1.	2.	3.	4.		Anzahl	Erfolgs- quote ²⁸⁾
3021 Goldschmied/-in (IH/Hw)										
1986	641	211	430	166	178	170	127	180	169	94
1987	646	210	436	157	180	174	135	173	161	93
1988	606	190	416	140	168	178	120	179	170	95
1989	609	193	416	155	149	156	149	155	151	97
1990	562	169	393	144	158	139	121	170	164	96
1991	539	155	384	136	156	149	98	164	157	96
1992	543	155	388	131	155	159	98	142	137	96
1993	531	142	389	135	137	150	109	153	146	95
1994	491	133	358	114	139	134	104	143	138	97
1995	458	115	343	111	125	124	98	143	140	98
3022 Silberschmied/-in (Hw)										
1986	8	7	1	1	4	1	2	3	3	x
1987	5	5	-	-	1	3	1	3	1	x
1988	6	6	-	1	1	1	3	1	1	x
1989	4	3	1	2	1	1	-	4	4	x
1990	5	4	1	1	3	1	-	-	-	x
1991	4	3	1	-	1	2	1	-	-	x
1992	2	1	1	-	-	1	1	1	1	x
1993	3	2	1	2	-	-	1	1	1	x
1994	3	1	2	1	2	-	-	1	1	x
1995	5	2	3	2	2	1	-	-	-	x
3031 Zahntechniker/-in (Hw)										
1986	3 269	1 650	1 619	874	829	850	716	1 048	897	86
1987	3 062	1 493	1 569	741	820	747	754	832	672	81
1988	2 934	1 438	1 496	669	748	771	746	952	799	84
1989	2 509	1 050	1 459	588	621	666	634	818	684	84
1990	2 273	994	1 279	657	575	515	526	904	745	82
1991	2 526	1 072	1 454	972	643	490	421	654	518	79
1992	3 165	1 291	1 874	1 210	974	570	411	509	418	82
1993	3 474	1 494	1 980	918	1 185	867	504	524	457	87
1994	3 613	1 577	2 036	897	905	1 056	755	839	672	80
1995	3 594	1 584	2 010	971	909	801	913	991	816	82
3041 Augenoptiker/-in (Hw)										
1986	1 726	642	1 084	623	563	540	-	506	425	84
1987	1 803	600	1 203	620	605	578	-	576	489	85
1988	1 900	600	1 300	690	617	593	-	598	503	84
1989	1 735	503	1 232	461	655	619	-	661	508	77
1990	1 469	434	1 035	421	425	623	-	687	544	79
1991	1 387	382	1 005	530	411	446	-	676	502	74
1992	1 479	420	1 059	574	470	435	-	529	410	78
1993	1 505	428	1 077	481	536	488	-	429	314	73
1994	1 441	443	998	423	462	556	-	543	381	70
1995	1 316	451	865	438	390	488	-	570	428	75
3051 Klavier- und Cembalobauer/-in ¹¹⁾ (IH/Hw)										
1986	62	53	9	8	24	20	10	7	5	x
1987	39	33	6	6	10	16	7	16	15	x
1988	49	39	10	15	9	13	12	16	16	x
1989	36	27	9	9	11	9	7	10	9	x
1990	38	27	11	7	14	10	7	10	10	x
1991	32	24	8	6	6	14	6	8	7	x
1992	26	19	7	6	7	6	7	9	9	x
1993	19	17	2	2	8	7	2	11	9	x
1994	18	17	1	4	2	8	4	3	3	x
1995	18	14	4	4	4	2	8	5	5	x

**Noch: A 2.1 Auszubildende sowie Teilnehmerinnen und Teilnehmer an Abschlußprüfungen⁵¹⁾⁵²⁾ 1986 - 1995
nach dem Ausbildungsberuf**

Jahr ²¹⁾	Auszubildende am 31.12. ...							Prüflinge in Abschlußprüfungen		
	insgesamt	männlich	weiblich	davon im ... Ausbildungsjahr				Anzahl	darunter mit bestandener Prüfung	
				1.	2.	3.	4.		Anzahl	Erfolgsquote ²⁸⁾
3052 Orgel- und Harmoniumbauer/-in ¹¹⁾ (IH/Hw)										
1986	64	62	2	13	8	24	19	17	17	x
1987	52	50	2	21	11	6	14	17	17	x
1988	56	53	3	12	20	15	9	11	11	x
1989	51	48	3	10	11	17	13	6	6	x
1990	44	42	2	7	11	11	15	12	12	x
1991	42	41	1	12	11	11	8	15	14	x
1992	49	46	3	13	15	13	8	15	12	x
1993	51	49	2	15	12	15	9	12	10	x
1994	54	52	2	14	16	12	12	14	13	x
1995	51	47	4	11	16	13	11	13	13	x
3053 Metallblasinstrumentenmacher/-in (IH)										
3053 Metallblasinstrumenten- und Schlagzeugmacher/-in (Hw)										
1986	14	12	2	4	6	4	-	3	3	x
1987	10	10	-	1	4	5	-	2	2	x
1988	5	5	-	1	1	3	-	7	7	x
1989	4	4	-	2	1	1	-	3	3	x
1990	4	4	-	1	2	1	-	1	1	x
1991	7	6	1	3	2	2	-	1	1	x
1992	7	6	1	3	3	1	-	-	-	x
1993	7	6	1	1	3	3	-	1	1	x
1994	7	7	-	2	2	3	-	2	2	x
1995	5	4	1	1	2	2	-	3	3	x
3054 Geigenbauer/-in (Hw)										
3054 Bogenmacher/-in (Hw)										
1986	8	4	4	2	1	5	-	2	2	x
1987	8	5	3	3	3	2	-	2	2	x
1988	17	14	3	6	8	3	-	3	3	x
1989	8	8	-	-	4	4	-	2	2	x
1990	7	6	1	3	1	3	-	4	4	x
1991	7	5	2	-	3	4	-	1	1	x
1992	4	3	1	-	1	3	-	-	-	x
1993	1	1	-	-	-	1	-	3	3	x
1994	2	1	1	1	1	-	-	2	2	x
1995	3	2	1	-	2	1	-	-	-	x
3055 Zupfinstrumentenmacher/-in (Hw)										
1986	1	1	-	1	-	-	-	-	-	x
1987	1	1	-	-	1	-	-	-	-	x
1992	2	2	-	1	1	-	-	-	-	x
1993	2	2	-	-	1	1	-	-	-	x
1994	2	2	-	-	2	-	-	1	1	x
1995	1	1	-	-	-	1	-	-	-	x
3056 Holzblasinstrumentenmacher/-in (Hw)										
1992	1	1	-	1	-	-	-	-	-	x
1993	1	1	-	-	1	-	-	-	-	x
1994	2	2	-	1	-	1	-	-	-	x
1995	2	2	-	-	1	-	1	1	1	x
3058 Handzuginstrumentenmacher/-in (Hw)										
1987	1	1	-	-	-	1	-	-	-	x
3071 Orthopädiemechaniker/-in und Bandagist/-in ¹¹⁾ (Hw)										
1986	325	210	115	94	96	99	36	87	82	94
1987	328	215	113	85	112	94	37	94	92	98
1988	324	212	112	92	101	98	33	100	92	92
1989	319	199	120	76	96	95	52	95	93	98
1990	278	174	104	67	88	82	41	122	109	89
1991	291	184	107	91	70	89	41	85	74	87
1992	272	177	95	84	90	64	34	117	86	74
1993	269	177	92	92	91	76	10	84	79	94
1994	286	181	105	94	91	94	7	82	80	98
1995	321	203	118	88	101	101	31	86	75	87

**Noch: A 2.1 Auszubildende sowie Teilnehmerinnen und Teilnehmer an Abschlußprüfungen⁵¹⁾⁵²⁾ 1986 - 1995
nach dem Ausbildungsberuf**

Jahr ²¹⁾	Auszubildende am 31.12. ...							Prüflinge in Abschlußprüfungen		
	insgesamt	männlich	weiblich	davon im ... Ausbildungsjahr				Anzahl	darunter mit bestandener Prüfung	
				1.	2.	3.	4.		Anzahl	Erfolgsquote ²⁸⁾
3080 Uhrmacher/-in (Hw)										
1986	126	80	46	37	37	52	-	32	32	100
1987	96	58	38	20	38	38	-	47	42	89
1988	75	48	27	21	17	37	-	43	42	98
1989	53	37	16	15	20	18	-	29	25	86
1990	48	32	16	18	13	17	-	25	21	84
1991	51	38	13	14	19	18	-	21	19	x
1992	45	32	13	12	13	20	-	15	14	x
1993	39	27	12	7	17	15	-	14	13	x
1994	41	27	14	12	12	17	-	25	24	96
1995	36	23	13	10	13	13	-	28	28	100
3100 Elektroinstallateur/-in (Hw)										
1986	13 775	13 660	115	3 098	3 286	3 817	3 574	4 009	3 295	82
1987	13 038	12 906	132	3 080	3 210	3 235	3 513	4 246	3 323	78
1988	12 353	12 220	133	3 273	3 107	3 042	2 931	4 199	3 208	76
1989	12 103	11 948	155	3 169	3 196	2 897	2 841	3 637	2 738	75
1990	11 866	11 738	128	3 136	3 136	2 898	2 696	3 596	2 707	75
1991	11 554	11 432	122	3 033	3 011	2 830	2 680	3 245	2 495	77
1992	11 187	11 071	116	2 917	2 943	2 708	2 619	3 437	2 553	74
1993	11 193	11 085	108	3 137	2 869	2 666	2 521	3 568	2 555	72
1994	10 993	10 897	96	2 819	3 036	2 589	2 549	3 287	2 237	68
1995	10 851	10 763	88	2 767	2 932	2 730	2 422	3 364	2 345	70
3100 Elektroinstallationspraktiker/-in (IH)										
1987	1	1	-	-	1	-	-	1	-	x
3111 Elektroanlageninstallateur/-in ¹⁵⁾ (IH)										
1986	4 635	4 573	62	2 125	2 480	4	26	3 385	3 281	97
1987	2 682	2 627	55	404	2 278	-	-	3 331	3 232	97
1988	480	441	39	56	424	-	-	3 268	3 148	96
1989	93	81	12	22	71	-	-	671	620	92
1990	31	30	1	-	31	-	-	128	110	86
1991	-	-	-	-	-	-	-	39	33	85
1992	-	-	-	-	-	-	-	3	2	x
3111 Energieanlagenelektroniker/-in ¹⁵⁾¹²⁾ (IH/Hw)										
1986	7 156	7 075	81	1 205	850	2 663	2 438	2 795	2 746	98
1987	6 918	6 821	97	245	1 350	2 945	2 378	3 039	2 982	98
1988	5 542	5 465	77	51	241	2 944	2 306	2 898	2 831	98
1989	2 958	2 911	47	19	59	528	2 352	2 830	2 745	97
1990	386	364	22	-	10	71	305	2 777	2 663	96
1991	48	48	-	-	-	9	39	397	382	96
1992	5	5	-	-	-	-	5	27	27	100
1993	-	-	-	-	-	-	-	27	24	89
1994	-	-	-	-	-	-	-	5	3	x
1995	-	-	-	-	-	-	-	25	16	64
3111 Energieelektroniker/-in - Anlagentechnik ¹²⁾ (IH/Hw)										
1987	872	860	12	870	2	-	-	-	-	x
1988	1 885	1 831	54	987	897	1	-	-	-	x
1989	2 813	2 745	68	945	1 001	865	2	-	-	x
1990	3 703	3 612	91	960	974	975	794	60	60	100
1991	3 773	3 686	87	1 007	921	938	907	964	909	94
1992	3 487	3 395	92	905	992	904	686	998	943	94
1993	3 446	3 359	87	764	900	976	806	824	770	93
1994	3 190	3 119	71	679	754	875	882	968	883	91
1995	2 902	2 834	68	639	701	753	809	1 006	912	91

**Noch: A 2.1 Auszubildende sowie Teilnehmerinnen und Teilnehmer an Abschlußprüfungen⁵¹⁾⁵²⁾ 1986 - 1995
nach dem Ausbildungsberuf**

Jahr ²¹⁾	Auszubildende am 31.12. ...							Prüflinge in Abschlußprüfungen		
	insgesamt	männlich	weiblich	davon im ... Ausbildungsjahr				Anzahl	darunter mit bestandener Prüfung	
				1.	2.	3.	4.		Anzahl	Erfolgs- quote ²⁸⁾
3112 Energieelektroniker/-in - Betriebstechnik (IH)										
1987	1 776	1 760	16	1 771	5	-	-	-	-	x
1988	3 948	3 863	85	2 139	1 799	10	-	9	9	x
1989	6 048	5 901	147	2 095	2 179	1 760	14	1	1	x
1990	8 036	7 832	204	2 098	2 116	2 140	1 682	127	127	100
1991	8 092	7 874	218	2 002	2 080	2 087	1 923	2 020	1 963	97
1992	7 388	7 224	164	1 696	1 964	2 017	1 711	2 141	2 017	94
1993	6 846	6 703	143	1 415	1 685	1 929	1 817	1 983	1 870	94
1994	6 048	5 938	110	1 217	1 426	1 652	1 753	2 066	1 962	95
1995	5 352	5 262	90	1 315	1 220	1 370	1 447	2 108	1 894	90
3121 Kommunikationselektroniker/-in - Telekommunikationstechnik ¹¹⁾¹²⁾ (IH/Hw/ÖD)										
1986	4 873	4 619	254	1 530	1 586	1 536	221	1 730	1 674	97
1987	4 874	4 594	280	1 503	1 583	1 553	235	1 898	1 785	94
1988	4 465	4 172	293	1 296	1 517	1 440	212	1 954	1 752	90
1989	3 996	3 746	250	1 113	1 287	1 478	118	1 585	1 526	96
1990	4 741	4 436	305	950	1 108	1 255	1 428	228	225	99
1991	4 053	3 797	256	883	970	1 075	1 125	1 591	1 558	98
1992	3 363	3 165	198	629	868	960	906	1 280	1 267	99
1993	2 850	2 703	147	540	616	855	839	1 042	1 009	97
1994	2 005	1 903	102	127	543	617	718	967	861	89
1995	1 389	1 337	52	234	124	526	505	818	773	94
3125 Fernmeldeanlagen-elektroniker/-in ¹¹⁾ (Hw)										
1986	216	215	1	58	59	51	48	47	38	81
1987	212	207	5	56	53	58	45	51	48	94
1988	207	202	5	55	52	48	52	60	56	93
1989	211	202	9	58	51	53	49	53	50	94
1990	237	224	13	77	62	51	47	55	50	91
1991	248	238	10	70	76	55	47	54	52	96
1992	266	259	7	71	71	73	51	54	51	94
1993	266	259	7	67	69	67	63	49	45	92
1994	239	234	5	48	66	64	61	72	65	90
1995	230	227	3	58	52	58	62	61	59	97
3130 Elektromaschinenbauer/-in (Hw)										
1986	819	809	10	203	205	226	185	243	206	85
1987	772	762	10	179	190	196	207	226	188	83
1988	719	708	11	160	179	182	198	201	164	82
1989	618	606	12	147	168	150	153	215	172	80
1990	566	556	10	145	136	147	138	205	159	78
1991	507	498	9	118	127	127	135	157	130	83
1992	458	451	7	115	108	116	119	151	111	74
1993	416	412	4	96	106	99	115	146	115	79
1994	374	371	3	84	96	96	98	123	111	90
1995	353	350	3	86	92	82	93	124	91	73
3131 Elektromaschinenmonteur/-in ¹¹⁾ (IH)										
1986	197	192	5	69	65	63	-	119	115	97
1987	187	180	7	71	65	51	-	136	130	96
1988	166	161	5	40	69	57	-	110	102	93
1989	148	143	5	43	45	60	-	216	196	91
1990	175	170	5	57	39	43	36	26	25	96
1991	168	162	6	46	48	37	37	44	43	98
1992	157	152	5	34	45	46	32	43	37	86
1993	144	142	2	25	32	44	43	36	33	92
1994	110	110	-	17	19	34	40	49	44	90
1995	86	85	1	22	17	18	29	57	47	82

**Noch: A 2.1 Auszubildende sowie Teilnehmerinnen und Teilnehmer an Abschlußprüfungen⁵¹⁾⁵²⁾ 1986 - 1995
nach dem Ausbildungsberuf**

Jahr ²¹⁾	Auszubildende am 31.12. ...							Prüflinge in Abschlußprüfungen		
	insgesamt	männlich	weiblich	davon im ... Ausbildungsjahr				Anzahl	darunter mit bestandener Prüfung	
				1.	2.	3.	4.		Anzahl	Erfolgsquote ²⁸⁾
3151 Radio- und Fernsehtechniker/-in (Hw)										
1986	3 362	3 301	61	727	784	928	923	1 092	815	75
1987	3 055	2 995	60	707	791	731	826	1 170	883	75
1988	2 924	2 853	71	758	713	755	698	991	762	77
1989	2 893	2 805	88	718	808	686	681	929	636	68
1990	2 834	2 761	73	724	742	722	646	895	650	73
1991	2 873	2 817	56	741	776	671	685	852	599	70
1992	2 748	2 710	38	677	757	696	618	934	619	66
1993	2 653	2 619	34	644	688	672	649	852	531	62
1994	2 397	2 366	31	480	636	623	658	942	511	54
1995	2 045	2 021	24	428	489	559	569	857	550	64
3153 Hörgeräteakustiker/-in (Hw)										
1986	153	68	85	63	46	44	-	76	53	70
1987	212	94	118	53	87	72	-	48	35	73
1988	192	89	103	52	51	89	-	77	67	87
1989	161	67	94	59	49	53	-	87	80	92
1990	149	62	87	38	63	48	-	56	44	79
1991	147	62	85	50	37	60	-	60	50	83
1992	174	79	95	86	49	39	-	71	65	92
1993	207	95	112	70	90	47	-	65	50	77
1994	226	97	129	79	64	83	-	52	42	81
1995	238	104	134	85	82	71	-	88	59	67
3161 Elektromechaniker/-in (Hw)										
1986	633	617	16	161	154	178	140	162	142	88
1987	678	648	30	182	172	168	156	198	168	85
1988	644	617	27	152	167	167	158	201	177	88
1989	627	590	37	172	150	149	156	133	127	95
1990	603	564	39	151	173	147	132	171	140	82
1991	546	512	34	125	128	165	128	227	180	79
1992	490	461	29	110	123	115	142	149	136	91
1993	399	381	18	74	112	107	106	197	161	82
1994	358	347	11	79	78	107	94	144	114	79
1995	338	332	6	105	75	63	95	146	115	79
3162 Industrieelektroniker/-in - Produktionstechnik (IH)										
1987	101	100	1	101	-	-	-	-	-	x
1988	227	223	4	120	107	-	-	-	-	x
1989	356	342	14	125	125	104	2	-	-	x
1990	461	442	19	114	121	122	104	4	4	x
1991	470	447	23	115	119	121	115	116	112	97
1992	440	412	28	122	115	115	88	96	95	99
1993	400	383	17	81	114	109	96	111	103	93
1994	361	347	14	69	79	111	102	107	103	96
1995	332	322	10	79	71	76	106	116	112	97
3163 Elektrogerätefachkraft (IH)										
1992	3	3	-	-	-	3	-	-	-	x
1993	11	11	-	2	3	6	-	6	6	x
1994	8	8	-	1	2	5	-	6	5	x
1995	9	9	-	1	1	7	-	5	5	x
3163 Elektrogerätemechaniker/-in ¹⁵⁾ (IH)										
1986	706	678	28	318	385	-	3	456	429	94
1987	436	414	22	93	343	-	-	533	488	92
1988	117	110	7	7	110	-	-	560	514	92
1989	24	24	-	5	19	-	-	228	203	89
1990	7	7	-	-	7	-	-	51	44	86
1991	-	-	-	-	-	-	-	24	23	x

Noch: A 2.1 Auszubildende sowie Teilnehmerinnen und Teilnehmer an Abschlußprüfungen⁵¹⁾⁵²⁾ 1986 - 1995 **nach dem Ausbildungsberuf**

Jahr ²¹⁾	Auszubildende am 31.12. ...							Prüflinge in Abschlußprüfungen		
	insgesamt	männlich	weiblich	davon im ... Ausbildungsjahr				Anzahl	darunter mit bestandener Prüfung	
				1.	2.	3.	4.		Anzahl	Erfolgsquote ²⁸⁾
3163 Elektrogerätezusammenbauer/-in (IH)										
1987	15	15	-	8	7	-	-	11	10	x
1988	18	16	2	9	9	-	-	7	6	x
1989	19	18	1	11	8	-	-	7	7	x
1990	36	36	-	18	18	-	-	5	5	x
1991	30	29	1	11	19	-	-	15	15	x
1992	24	22	2	11	13	-	-	17	14	x
1993	39	37	2	24	15	-	-	19	19	x
1994	48	47	1	21	27	-	-	10	7	x
1995	40	38	2	18	22	-	-	25	25	100
3163 Energiegeräteelektroniker/-in ¹⁵⁾ (IH)										
1986	849	814	35	126	113	358	252	339	319	94
1987	952	928	24	92	162	372	326	356	338	95
1988	843	818	25	22	114	408	299	485	465	96
1989	516	495	21	-	19	164	333	394	377	96
1990	132	127	5	-	1	17	114	395	375	95
1991	15	15	-	-	-	3	12	115	111	97
1992	2	2	-	-	-	-	2	5	5	x
1993	-	-	-	-	-	-	-	2	2	x
1995	-	-	-	-	-	-	-	2	2	x
3163 Feingeräteelektroniker/-in ¹⁵⁾¹²⁾ (IH/Hw)										
1986	257	238	19	34	35	112	76	86	80	93
1987	219	204	15	4	32	103	80	111	108	97
1988	200	180	20	3	7	100	90	103	96	93
1989	111	101	10	-	2	38	71	132	124	94
1990	27	22	5	-	-	1	26	81	70	86
1991	1	1	-	-	-	-	1	32	26	81
1992	-	-	-	-	-	-	-	1	1	x
1993	-	-	-	-	-	-	-	7	6	x
1994	-	-	-	-	-	-	-	2	2	x
1995	-	-	-	-	-	-	-	2	2	x
3163 Industrieelektroniker/-in - Gerätetechnik (IH)										
1987	203	189	14	202	1	-	-	-	-	x
1988	515	483	32	304	210	1	-	-	-	x
1989	769	716	53	271	300	198	-	-	-	x
1990	962	900	62	242	264	286	170	26	25	96
1991	991	935	56	243	243	245	260	248	236	95
1992	842	801	41	197	238	236	171	334	321	96
1993	756	720	36	137	199	225	195	221	214	97
1994	653	624	29	137	137	196	183	249	233	94
1995	587	564	23	146	136	137	168	224	207	92
3163 Nachrichtengeräteelektroniker/-in ¹⁵⁾¹²⁾ (IH/Hw)										
1986	793	746	47	316	472	4	1	581	561	97
1987	441	399	42	94	347	-	-	708	655	93
1988	112	98	14	12	100	-	-	721	689	96
1989	21	17	4	3	18	-	-	219	185	84
1990	11	9	2	3	8	-	-	55	48	87
1991	9	8	1	-	9	-	-	70	65	93
1992	1	1	-	-	1	-	-	15	13	x
3165 Prozeßelektroniker/-in ¹¹⁾ (IH)										
1986	853	827	26	225	236	200	192	228	224	98
1987	861	831	30	228	226	226	181	201	199	99
1988	835	803	32	190	222	226	197	227	220	97
1989	792	764	28	196	186	219	191	236	235	100
1990	796	761	35	206	198	187	205	220	217	99
1991	757	726	31	193	199	196	169	218	211	97
1992	696	671	25	179	188	197	132	205	202	99
1993	693	670	23	158	172	186	177	169	161	95
1994	613	594	19	127	159	172	155	212	205	97
1995	592	571	21	153	119	153	167	173	164	95

**Noch: A 2.1 Auszubildende sowie Teilnehmerinnen und Teilnehmer an Abschlußprüfungen⁵¹⁾⁵²⁾ 1986 - 1995
nach dem Ausbildungsberuf**

Jahr ²¹⁾	Auszubildende am 31.12. ...							Prüflinge in Abschlußprüfungen		
	insgesamt	männlich	weiblich	davon im ... Ausbildungsjahr				Anzahl	darunter mit bestandener Prüfung	
				1.	2.	3.	4.		Anzahl	Erfolgs- quote ²⁸⁾
3171 Informationselektroniker/-in ¹⁵⁾ (IH)										
1986	1 266	1 211	55	328	189	370	379	353	340	96
1987	1 184	1 153	31	70	286	454	374	467	444	95
1988	862	817	45	3	65	371	423	634	592	93
1989	409	379	30	1	3	79	326	461	454	98
1990	60	56	4	-	1	5	54	372	354	95
1991	6	6	-	-	-	1	5	46	39	85
1992	1	1	-	-	-	-	1	7	5	x
1993	-	-	-	-	-	-	-	9	8	x
1995	-	-	-	-	-	-	-	4	4	x
3171 Kommunikationselektroniker/-in - Informationstechnik ¹²⁾ (IH/Hw)										
1987	463	432	31	417	46	-	-	-	-	x
1988	937	870	67	459	338	140	-	-	-	x
1989	1 240	1 154	86	276	407	438	119	23	23	x
1990	1 426	1 335	91	327	292	415	392	224	213	95
1991	1 272	1 193	79	284	347	288	353	522	480	92
1992	1 142	1 077	65	285	287	345	225	480	448	93
1993	1 098	1 043	55	228	291	284	295	286	273	95
1994	970	929	41	210	241	280	239	361	338	94
1995	901	867	34	224	207	242	228	320	295	92
3172 Funkelektroniker/-in ¹⁵⁾ (IH)										
1986	90	88	2	21	4	41	24	27	24	89
1987	106	102	4	11	20	39	36	44	38	86
1988	105	102	3	8	10	52	35	70	63	90
1989	76	75	1	-	7	25	44	51	46	90
1990	29	28	1	-	-	1	28	80	67	84
1991	-	-	-	-	-	-	-	73	71	97
1992	-	-	-	-	-	-	-	15	10	x
1993	-	-	-	-	-	-	-	16	15	x
3172 Kommunikationselektroniker/-in - Funktechnik (IH)										
1987	44	43	1	42	2	-	-	-	-	x
1988	115	106	9	70	43	2	-	-	-	x
1989	178	166	12	65	72	39	2	-	-	x
1990	221	205	16	52	62	71	36	3	3	x
1991	227	207	20	52	52	61	62	59	54	92
1992	203	185	18	42	52	54	55	119	103	87
1993	189	171	18	47	40	50	52	81	70	86
1994	172	153	19	40	42	39	51	76	67	88
1995	156	144	12	39	41	39	37	76	63	83
3175 Büroinformationselektroniker/-in ¹¹⁾ (Hw)										
1986	545	530	15	132	150	138	125	143	133	93
1987	582	559	23	153	140	155	134	151	124	82
1988	565	541	24	142	148	137	138	169	143	85
1989	556	527	29	123	151	134	148	146	123	84
1990	512	494	18	125	124	144	119	120	108	90
1991	512	500	12	122	142	120	128	144	120	83
1992	494	477	17	110	136	134	114	154	136	88
1993	443	430	13	77	116	128	122	132	111	84
1994	383	373	10	73	84	103	123	146	116	79
1995	320	311	9	72	76	80	92	140	112	80
3181 Kraftfahrzeugelektriker/-in (IH/Hw)										
1986	1 095	1 088	7	331	388	376	-	416	348	84
1987	1 113	1 103	10	372	361	380	-	428	363	85
1988	1 075	1 060	15	330	395	350	-	454	407	90
1989	1 064	1 047	17	339	343	382	-	365	299	82
1990	946	931	15	282	319	345	-	433	362	84
1991	896	882	14	282	281	305	28	367	326	89
1992	1 098	1 078	20	294	282	268	254	122	111	91
1993	1 060	1 039	21	288	285	271	216	296	267	90
1994	998	977	21	236	280	278	204	301	277	92
1995	944	922	22	228	232	264	220	260	224	86

Noch: A 2.1 Auszubildende sowie Teilnehmerinnen und Teilnehmer an Abschlußprüfungen⁵¹⁾⁵²⁾ 1986 - 1995
nach dem Ausbildungsberuf

Jahr ²¹⁾	Auszubildende am 31.12. ...							Prüflinge in Abschlußprüfungen		
	insgesamt	männlich	weiblich	davon im ... Ausbildungsjahr				Anzahl	darunter mit bestandener Prüfung	
				1.	2.	3.	4.		Anzahl	Erfolgsquote ²⁸⁾
3231 Maschinenwerker/-in (IH)										
1987	4	4	-	1	2	1	-	1	1	x
1988	8	8	-	4	2	2	-	1	1	x
1989	11	11	-	5	4	2	-	2	2	x
1990	7	7	-	2	2	3	-	2	2	x
1991	6	6	-	3	2	1	-	3	3	x
1992	10	10	-	5	2	3	-	1	1	x
1993	3	3	-	-	1	2	-	3	3	x
1994	4	4	-	3	-	1	-	2	2	x
1995	-	-	-	-	-	-	-	1	1	x
3231 Metallwerker/-in (IH)										
1987	123	122	1	65	58	-	-	90	72	80
1988	109	108	1	49	60	-	-	63	58	92
1989	105	103	2	55	50	-	-	59	50	85
1990	86	85	1	41	45	-	-	49	43	88
1991	76	76	-	40	36	-	-	42	38	90
1992	73	73	-	33	40	-	-	36	33	92
1993	58	58	-	28	30	-	-	43	41	95
1994	49	49	-	27	22	-	-	30	26	87
1995	55	55	-	34	21	-	-	28	27	96
3232 Industriewerker/-in (IH)										
1987	18	18	-	13	5	-	-	13	12	x
1988	22	21	1	12	10	-	-	6	6	x
1989	5	4	1	-	5	-	-	8	8	x
1990	9	9	-	7	2	-	-	5	5	x
1991	9	9	-	5	4	-	-	2	2	x
1992	10	10	-	7	3	-	-	4	4	x
1993	12	12	-	5	7	-	-	4	3	x
1994	6	6	-	-	6	-	-	6	6	x
1995	-	-	-	-	-	-	-	1	1	x
3239 Metallbearbeiter/-in (IH/Hw)										
1987	184	180	4	84	53	47	-	31	30	97
1988	186	183	3	72	80	34	-	45	40	89
1989	196	194	2	85	71	40	-	45	37	82
1990	231	229	2	89	74	68	-	44	40	91
1991	207	204	3	83	57	67	-	61	43	70
1992	181	177	4	76	51	54	-	41	36	88
1993	202	199	3	102	49	51	-	49	45	92
1994	174	171	3	76	53	45	-	57	49	86
1995	176	174	2	84	38	54	-	41	36	88
3239 Metallfeinbearbeiter/-in (IH/Hw)										
1987	13	13	-	6	4	3	-	2	1	x
1988	14	14	-	4	5	5	-	2	2	x
1989	9	9	-	1	3	5	-	4	4	x
1990	6	6	-	3	1	2	-	4	4	x
1991	10	10	-	4	4	2	-	1	1	x
1992	9	9	-	2	4	3	-	2	2	x
1993	9	9	-	3	2	4	-	3	2	x
1994	8	8	-	3	3	2	-	4	4	x
1995	9	9	-	2	3	4	-	2	2	x
3311 Textilmechaniker/-in - Spinnerei (IH)										
1986	21	20	1	1	3	17	-	19	19	x
1987	27	25	2	2	1	24	-	16	16	x
1988	25	24	1	4	2	19	-	22	22	x
1989	24	23	1	-	4	20	-	20	20	x
1990	11	10	1	2	-	9	-	22	21	x
1991	11	11	-	-	2	9	-	11	9	x
1992	12	9	3	-	-	12	-	9	9	x
1993	3	2	1	-	-	3	-	13	11	x
1994	5	5	-	-	-	5	-	4	4	x
1995	5	5	-	-	-	5	-	11	11	x

**Noch: A 2.1 Auszubildende sowie Teilnehmerinnen und Teilnehmer an Abschlußprüfungen⁵¹⁾⁵²⁾ 1986 - 1995
nach dem Ausbildungsberuf**

Jahr ²¹⁾	Auszubildende am 31.12. ...							Prüflinge in Abschlußprüfungen		
	insgesamt	männlich	weiblich	davon im ... Ausbildungsjahr				Anzahl	darunter mit bestandener Prüfung	
				1.	2.	3.	4.		Anzahl	Erfolgs- quote ²⁸⁾
3312 Textilmaschinenführer/-in - Spinnerei (IH)										
1986	220	165	55	103	117	-	-	117	107	91
1987	208	165	43	110	98	-	-	113	108	96
1988	178	143	35	80	98	-	-	93	88	95
1989	140	109	31	68	72	-	-	100	92	92
1990	117	89	28	58	59	-	-	70	59	84
1991	78	59	19	29	49	-	-	53	44	83
1992	41	25	16	21	20	-	-	53	46	87
1993	34	23	11	18	16	-	-	19	17	x
1994	38	25	13	20	18	-	-	16	15	x
1995	32	25	7	20	12	-	-	19	15	x
3323 Seiler/-in (Hw)										
1987	1	1	-	-	1	-	-	-	-	x
1988	1	1	-	-	-	1	-	-	-	x
1990	1	1	-	-	1	-	-	1	1	x
1991	1	1	-	-	-	1	-	-	-	x
1992	2	2	-	1	-	1	-	-	-	x
1993	1	1	-	-	1	-	-	-	-	x
1994	1	1	-	-	-	1	-	-	-	x
1995	-	-	-	-	-	-	-	1	1	x
3410 Weber/-in (Hw)										
1986	16	2	14	9	4	3	-	31	31	100
1987	17	2	15	-	10	7	-	17	17	x
1988	13	1	12	2	3	8	-	16	16	x
1989	9	1	8	1	3	5	-	19	19	x
1990	7	1	6	1	2	4	-	13	13	x
1991	8	-	8	1	2	5	-	10	10	x
1992	2	-	2	1	-	1	-	12	12	x
1993	1	1	-	-	1	-	-	2	2	x
1994	2	1	1	-	-	2	-	4	4	x
1995	1	-	1	1	-	-	-	6	6	x
3411 Textilmaschinenführer/-in - Weberei (IH)										
1986	637	542	95	309	328	-	-	361	328	91
1987	592	505	87	292	300	-	-	342	324	95
1988	580	481	99	285	295	-	-	338	318	94
1989	512	412	100	254	258	-	-	340	324	95
1990	441	355	86	214	227	-	-	287	260	91
1991	360	297	63	161	199	-	-	249	219	88
1992	245	209	36	101	144	-	-	216	189	88
1993	162	139	23	76	86	-	-	157	137	87
1994	149	128	21	79	70	-	-	86	74	86
1995	173	140	33	100	73	-	-	58	48	83
3412 Textilmechaniker/-in - Weberei (IH)										
1986	125	112	13	18	12	95	-	66	65	98
1987	126	108	18	14	17	95	-	102	101	99
1988	125	113	12	10	15	100	-	95	94	99
1989	107	99	8	11	10	86	-	105	103	98
1990	107	95	12	8	13	86	-	92	92	100
1991	76	69	7	12	7	57	-	85	80	94
1992	70	60	10	-	8	62	-	61	55	90
1993	44	40	4	3	-	41	-	75	73	97
1994	31	27	4	3	3	25	-	50	45	90
1995	29	23	6	8	2	19	-	39	37	95

**Noch: A 2.1 Auszubildende sowie Teilnehmerinnen und Teilnehmer an Abschlußprüfungen⁵¹⁾⁵²⁾ 1986 - 1995
nach dem Ausbildungsberuf**

Jahr ²¹⁾	Auszubildende am 31.12. ...							Prüflinge in Abschlußprüfungen		
	insgesamt	männlich	weiblich	davon im ... Ausbildungsjahr				Anzahl	darunter mit bestandener Prüfung	
				1.	2.	3.	4.		Anzahl	Erfolgs- quote ²⁸⁾
3413 Textilmechaniker/-in - Bandweberei (IH)										
1986	21	17	4	5	4	12	-	4	4	x
1987	17	14	3	5	5	7	-	6	6	x
1988	19	13	6	9	7	3	-	9	8	x
1989	29	20	9	9	12	8	-	3	2	x
1990	25	18	7	5	9	11	-	6	6	x
1991	26	20	6	6	8	12	-	11	11	x
1992	12	9	3	1	5	6	-	10	10	x
1993	9	6	3	2	1	6	-	11	9	x
1994	6	5	1	2	2	2	-	13	11	x
1995	6	5	1	2	2	2	-	10	8	x
3414 Musterprogrammierer/-in - Weberei (IH)										
1986	-	-	-	-	-	-	-	3	3	x
1987	1	1	-	-	-	1	-	-	-	x
1988	1	-	1	-	-	1	-	1	1	x
1989	-	-	-	-	-	-	-	1	1	x
1990	1	1	-	-	-	1	-	-	-	x
1991	-	-	-	-	-	-	-	1	1	x
3416 Textilstopfer/-in (IH)										
1986	92	1	91	42	50	-	-	42	40	95
1987	88	1	87	46	42	-	-	50	50	100
1988	89	2	87	43	46	-	-	41	40	98
1989	67	3	64	27	40	-	-	37	36	97
1990	46	1	45	27	19	-	-	45	45	100
1991	53	-	53	28	25	-	-	22	22	x
1992	45	1	44	18	27	-	-	25	21	84
1993	25	-	25	9	16	-	-	25	24	96
1994	22	-	22	11	11	-	-	16	16	x
1995	27	-	27	18	9	-	-	12	11	x
3440 Stricker/-in (Hw)										
1986	19	6	13	10	6	3	-	4	4	x
1987	23	8	15	6	11	6	-	2	2	x
1988	19	6	13	3	6	10	-	7	7	x
1989	8	2	6	2	2	4	-	11	11	x
1990	3	2	1	-	2	1	-	4	3	x
1991	3	2	1	1	-	2	-	1	1	x
1992	2	-	2	-	2	-	-	2	2	x
1993	2	-	2	-	1	1	-	-	-	x
1994	2	-	2	1	-	1	-	1	1	x
1995	1	-	1	-	1	-	-	1	1	x
3441 Textilmaschinenführer/-in - Maschinenindustrie (IH)										
1986	57	54	3	31	26	-	-	41	41	100
1987	56	53	3	27	29	-	-	37	36	97
1988	53	49	4	26	27	-	-	46	39	85
1989	50	45	5	26	24	-	-	38	36	95
1990	40	33	7	17	23	-	-	36	33	92
1991	36	30	6	18	18	-	-	31	31	100
1992	33	28	5	14	19	-	-	19	18	x
1993	23	17	6	9	14	-	-	15	14	x
1994	19	14	5	11	8	-	-	13	13	x
1995	19	14	5	9	10	-	-	9	7	x
3442 Textilmechaniker/-in - Maschinenindustrie ¹¹⁾ (IH)										
1986	31	29	2	6	4	21	-	15	12	x
1987	37	29	8	8	10	19	-	24	22	x
1988	32	31	1	3	8	21	-	18	18	x
1989	27	27	-	5	4	18	-	30	29	97
1990	18	18	-	1	5	12	-	14	13	x
1991	20	19	1	2	2	16	-	15	15	x
1992	13	11	2	2	-	11	-	19	19	x
1993	10	8	2	1	2	7	-	11	11	x
1994	14	13	1	2	1	11	-	7	7	x
1995	7	5	2	-	2	5	-	10	10	x

**Noch: A 2.1 Auszubildende sowie Teilnehmerinnen und Teilnehmer an Abschlußprüfungen⁵¹⁾⁵²⁾ 1986 - 1995
nach dem Ausbildungsberuf**

Jahr ²¹⁾	Auszubildende am 31.12. ...							Prüflinge in Abschlußprüfungen		
	insgesamt	männlich	weiblich	davon im ... Ausbildungsjahr				Anzahl	darunter mit bestandener Prüfung	
				1.	2.	3.	4.		Anzahl	Erfolgs- quote ²⁸⁾
3491 Textilmaschinenführer/-in - Tufting (IH)										
1987	7	7	-	7	-	-	-	-	-	x
1988	8	8	-	3	5	-	-	-	-	x
1989	6	6	-	3	3	-	-	7	6	x
1990	4	4	-	1	3	-	-	5	5	x
1991	3	3	-	2	1	-	-	3	3	x
1992	7	6	1	5	2	-	-	3	3	x
1993	6	4	2	1	5	-	-	2	2	x
1994	2	1	1	-	2	-	-	4	4	x
1995	1	1	-	-	1	-	-	1	1	x
3492 Textilmechaniker/-in - Tufting (IH)										
1988	2	2	-	2	-	-	-	-	-	x
1989	7	6	1	-	3	4	-	-	-	x
1990	5	3	2	2	-	3	-	4	4	x
1991	4	2	2	1	2	1	-	3	3	x
1992	5	3	2	2	1	2	-	1	1	x
1993	4	3	1	1	2	1	-	2	2	x
1994	6	6	-	2	1	3	-	1	1	x
1995	5	5	-	2	2	1	-	4	3	x
3493 Textilmaschinenführer/-in - Vliesstoff (IH)										
1989	1	1	-	-	1	-	-	-	-	x
1990	-	-	-	-	-	-	-	4	4	x
1991	-	-	-	-	-	-	-	3	3	x
1992	2	1	1	2	-	-	-	3	3	x
1993	4	2	2	3	1	-	-	-	-	x
1994	3	1	2	-	3	-	-	1	1	x
1995	2	2	-	2	-	-	-	3	3	x
3494 Textilmechaniker/-in - Vliesstoff (IH)										
1988	3	3	-	3	-	-	-	-	-	x
1989	5	5	-	3	2	-	-	-	-	x
1990	8	8	-	3	3	2	-	-	-	x
1991	6	6	-	-	3	3	-	2	2	x
1992	2	2	-	-	-	2	-	3	3	x
1993	-	-	-	-	-	-	-	2	2	x
1995	-	-	-	-	-	-	-	1	1	x
3496 Schmucktextilienhersteller/-in (IH)										
1986	28	9	19	4	10	14	-	7	7	x
1987	16	5	11	5	3	8	-	13	13	x
1988	14	3	11	8	4	2	-	7	7	x
1989	19	6	13	10	5	4	-	5	5	x
1990	16	5	11	8	6	2	-	6	6	x
1991	20	8	12	6	8	6	-	2	2	x
1992	18	1	17	5	6	7	-	6	6	x
1993	8	2	6	1	2	5	-	7	7	x
1994	7	4	3	4	1	2	-	4	4	x
1995	3	3	-	1	1	1	-	2	2	x
3511 Bekleidungsschneider/-in (IH)										
1986	616	47	569	75	149	392	-	405	381	94
1987	663	41	622	97	100	466	-	474	463	98
1988	679	41	638	179	115	385	-	481	446	93
1989	806	39	767	210	200	396	-	452	437	97
1990	741	38	703	91	191	459	-	417	409	98
1991	566	43	523	57	82	427	-	440	421	96
1992	356	11	345	43	53	260	-	437	400	92
1993	278	9	269	43	43	192	-	441	403	91
1994	227	8	219	37	42	148	-	281	257	91
1995	208	5	203	39	30	139	-	346	300	87

**Noch: A 2.1 Auszubildende sowie Teilnehmerinnen und Teilnehmer an Abschlußprüfungen⁵¹⁾⁵²⁾ 1986 - 1995
nach dem Ausbildungsberuf**

Jahr ²¹⁾	Auszubildende am 31.12. ...							Prüflinge in Abschlußprüfungen		
	insgesamt	männlich	weiblich	davon im ... Ausbildungsjahr				Anzahl	darunter mit bestandener Prüfung	
				1.	2.	3.	4.		Anzahl	Erfolgs- quote ²⁸⁾
3512 Herrenschneider/-in (Hw)										
1986	256	52	204	65	119	72	-	54	53	98
1987	238	50	188	58	68	112	-	75	73	97
1988	167	43	124	51	54	62	-	113	105	93
1989	142	37	105	41	48	53	-	54	53	98
1990	119	28	91	33	46	40	-	53	51	96
1991	109	25	84	29	34	46	-	46	42	91
1992	83	18	65	27	24	32	-	47	46	98
1993	79	23	56	25	29	25	-	34	33	97
1994	71	21	50	17	26	28	-	28	27	96
1995	55	16	39	12	18	25	-	33	28	85
3513 Damenschneider/-in (Hw)										
1986	1 903	62	1 841	621	742	540	-	486	434	89
1987	1 875	55	1 820	501	666	708	-	846	770	91
1988	1 634	80	1 554	456	531	647	-	1 196	1 045	87
1989	1 402	45	1 357	393	529	480	-	1 415	1 240	88
1990	1 099	41	1 058	225	369	505	-	1 128	961	85
1991	830	31	799	227	254	349	-	859	800	93
1992	690	32	658	210	239	241	-	522	448	86
1993	602	31	571	162	206	234	-	450	398	88
1994	544	27	517	165	154	225	-	295	244	83
1995	471	22	449	156	157	158	-	244	213	87
3521 Bekleidungsteilener/-in (IH)										
1987	8	-	8	8	-	-	-	10	9	x
1988	15	-	15	15	-	-	-	8	8	x
1989	10	-	10	10	-	-	-	13	10	x
1990	4	-	4	4	-	-	-	4	2	x
1991	7	-	7	7	-	-	-	4	1	x
1992	10	-	10	10	-	-	-	7	4	x
1993	5	-	5	5	-	-	-	9	7	x
1994	8	-	8	8	-	-	-	6	3	x
1995	2	-	2	2	-	-	-	7	4	x
3521 Näher/-in im Damenschneiderhandwerk (Hw)										
1987	10	-	10	6	3	1	-	1	1	x
1988	9	-	9	3	3	3	-	1	1	x
1989	9	-	9	3	3	3	-	2	2	x
1990	9	-	9	4	2	3	-	1	1	x
1991	12	2	10	6	6	-	-	3	3	x
1992	14	3	11	3	6	5	-	3	2	x
1993	16	3	13	6	3	7	-	4	4	x
1994	13	-	13	5	6	2	-	7	7	x
1995	13	-	13	4	5	4	-	3	3	x
3522 Bekleidungsfertiger/-in ¹²⁾ (IH/Hw)										
1986	1 775	43	1 732	498	1 272	5	-	1 422	1 293	91
1987	1 779	50	1 729	435	1 344	-	-	1 394	1 308	94
1988	1 533	48	1 485	346	1 187	-	-	1 428	1 271	89
1989	1 312	48	1 264	299	1 013	-	-	1 339	1 259	94
1990	1 128	47	1 081	260	868	-	-	1 244	1 144	92
1991	927	34	893	250	677	-	-	1 078	998	93
1992	801	23	778	255	546	-	-	806	719	89
1993	633	16	617	197	436	-	-	807	597	74
1994	506	14	492	180	326	-	-	660	494	75
1995	469	15	454	174	295	-	-	595	425	71

**Noch: A 2.1 Auszubildende sowie Teilnehmerinnen und Teilnehmer an Abschlußprüfungen⁵¹⁾⁵²⁾ 1986 - 1995
nach dem Ausbildungsberuf**

Jahr ²¹⁾	Auszubildende am 31.12. ...							Prüflinge in Abschlußprüfungen		
	insgesamt	männlich	weiblich	davon im ... Ausbildungsjahr				Anzahl	darunter mit bestandener Prüfung	
				1.	2.	3.	4.		Anzahl	Erfolgsquote ²⁸⁾
3522 Bekleidungsnäher/-in ¹²⁾ (IH/Hw)										
1986	1 226	41	1 185	1 213	13	-	-	1 840	1 719	93
1987	1 044	25	1 019	1 043	1	-	-	1 740	1 596	92
1988	1 023	29	994	1 023	-	-	-	1 624	1 502	92
1989	854	32	822	854	-	-	-	1 641	1 497	91
1990	662	12	650	662	-	-	-	1 444	1 282	89
1991	542	20	522	542	-	-	-	1 058	908	86
1992	326	11	315	326	-	-	-	840	715	85
1993	209	7	202	209	-	-	-	334	299	90
1994	180	6	174	180	-	-	-	203	179	88
1995	139	7	132	139	-	-	-	187	156	83
3530 Wäscheschneider/-in (Hw)										
1986	5	-	5	3	1	1	-	4	4	x
1987	6	-	6	2	3	1	-	1	1	x
1988	5	-	5	1	1	3	-	1	1	x
1989	3	-	3	-	1	2	-	2	2	x
1990	1	-	1	-	-	1	-	1	1	x
1991	1	-	1	-	-	1	-	1	1	x
1992	-	-	-	-	-	-	-	1	1	x
3541 Hut- und Mützenmacher/-in (Hw)										
1986	2	1	1	-	1	1	-	1	1	x
1987	2	2	-	-	1	1	-	1	1	x
1988	2	1	1	1	-	1	-	-	-	x
1989	1	-	1	-	1	-	-	2	2	x
1990	1	-	1	-	-	1	-	-	-	x
1991	-	-	-	-	-	-	-	1	1	x
1992	1	-	1	1	-	-	-	-	-	x
1993	1	-	1	-	1	-	-	-	-	x
1994	1	-	1	-	-	1	-	-	-	x
1995	1	-	1	1	-	-	-	-	-	x
3543 Modist/-in (Hw)										
1986	94	2	92	18	45	31	-	26	25	96
1987	84	1	83	22	20	42	-	30	29	97
1988	63	1	62	24	20	19	-	43	42	98
1989	56	1	55	16	22	18	-	17	16	x
1990	44	1	43	9	15	20	-	16	16	x
1991	39	1	38	17	9	13	-	24	24	x
1992	31	1	30	5	15	11	-	9	7	x
1993	29	1	28	9	6	14	-	10	10	x
1994	25	1	24	11	9	5	-	12	11	x
1995	24	1	23	7	10	7	-	5	5	x
3544 Krawattennäher/-in (IH)										
1986	12	-	12	8	4	-	-	4	3	x
1987	11	-	11	3	8	-	-	3	3	x
1988	5	-	5	2	3	-	-	9	7	x
1989	5	-	5	4	1	-	-	3	3	x
1990	6	1	5	2	4	-	-	-	-	x
1991	2	-	2	2	-	-	-	5	4	x
1992	2	-	2	-	2	-	-	-	-	x
1993	1	-	1	1	-	-	-	1	1	x
1994	3	-	3	2	1	-	-	-	-	x
1995	3	-	3	1	2	-	-	1	1	x
3581 Segelmacher/-in (Hw)										
1987	1	1	-	1	-	-	-	-	-	x
1988	2	2	-	-	2	-	-	-	-	x
1989	2	2	-	-	-	2	-	-	-	x
1990	1	1	-	1	-	-	-	2	2	x
1991	1	1	-	-	1	-	-	-	-	x
1992	1	1	-	-	-	1	-	-	-	x
1993	1	-	1	1	-	-	-	1	1	x
1994	1	-	1	-	1	-	-	-	-	x
1995	1	-	1	-	-	1	-	-	-	x

**Noch: A 2.1 Auszubildende sowie Teilnehmerinnen und Teilnehmer an Abschlußprüfungen⁵¹⁾⁵²⁾ 1986 - 1995
nach dem Ausbildungsberuf**

Jahr ²¹⁾	Auszubildende am 31.12. ...							Prüflinge in Abschlußprüfungen		
	insgesamt	männlich	weiblich	davon im ... Ausbildungsjahr				Anzahl	darunter mit bestandener Prüfung	
				1.	2.	3.	4.		Anzahl	Erfolgs- quote ²⁸⁾
3582 Kunststoff- und Schwergewebekonfektionär/-in (IH)										
1986	43	29	14	14	16	13	-	15	12	x
1987	43	31	12	15	13	15	-	16	16	x
1988	36	26	10	10	16	10	-	14	13	x
1989	36	26	10	13	9	14	-	9	7	x
1990	27	19	8	8	11	8	-	18	15	x
1991	23	17	6	4	9	10	-	9	7	x
1992	20	13	7	5	5	10	-	18	17	x
1993	16	11	5	7	4	5	-	11	9	x
1994	13	8	5	1	9	3	-	6	6	x
1995	19	11	8	10	1	8	-	8	7	x
3591 Sticker/-in (Hw)										
1986	46	2	44	14	13	19	-	20	20	x
1987	32	-	32	5	15	12	-	19	19	x
1988	31	1	30	7	8	16	-	12	11	x
1989	19	1	18	3	8	8	-	14	13	x
1990	14	-	14	4	3	7	-	8	8	x
1991	11	-	11	4	4	3	-	7	7	x
1992	12	-	12	4	4	4	-	3	3	x
1993	9	-	9	1	5	3	-	5	5	x
1994	10	1	9	3	2	5	-	3	3	x
1995	5	1	4	1	2	2	-	4	4	x
3592 Tapissierist/-in (IH)										
1986	1	-	1	-	-	1	-	-	-	x
1987	-	-	-	-	-	-	-	1	1	x
3610 Textilmaschinenführer/-in - Veredlung (IH)										
1986	318	284	34	155	163	-	-	192	177	92
1987	301	264	37	160	141	-	-	184	169	92
1988	285	240	45	134	151	-	-	173	162	94
1989	251	203	48	133	118	-	-	161	158	98
1990	241	191	50	112	129	-	-	132	116	88
1991	200	165	35	97	103	-	-	145	131	90
1992	150	119	31	64	86	-	-	111	99	89
1993	104	82	22	48	56	-	-	104	89	86
1994	84	63	21	45	39	-	-	61	54	89
1995	99	83	16	60	39	-	-	45	39	87
3610 Textilwerker/-in - Veredlung (IH)										
1991	2	2	-	2	-	-	-	-	-	x
1992	1	1	-	-	1	-	-	-	-	x
3612 Textilveredler/-in - Färberei (IH)										
1986	72	61	11	15	17	40	-	42	42	100
1987	79	66	13	11	16	52	-	43	42	98
1988	78	64	14	11	12	55	-	64	61	95
1989	60	46	14	10	12	38	-	57	56	98
1990	47	36	11	9	9	29	-	40	40	100
1991	44	29	15	5	6	33	-	29	28	97
1992	37	25	12	2	5	30	-	33	32	97
1993	24	15	9	1	2	21	-	34	32	94
1994	15	9	6	4	-	11	-	23	22	x
1995	13	8	5	3	4	6	-	19	18	x
3613 Textilveredler/-in - Appretur (IH)										
1986	23	17	6	2	1	20	-	17	17	x
1987	22	20	2	1	3	18	-	19	19	x
1988	20	18	2	-	-	20	-	20	19	x
1989	11	11	-	-	-	11	-	21	15	x
1990	13	13	-	1	-	12	-	12	9	x
1991	5	2	3	-	-	5	-	17	16	x
1992	9	9	-	-	-	9	-	4	4	x
1993	4	2	2	-	-	4	-	9	9	x
1994	5	5	-	-	-	5	-	6	6	x
1995	5	1	4	-	-	5	-	4	2	x

**Noch: A 2.1 Auszubildende sowie Teilnehmerinnen und Teilnehmer an Abschlußprüfungen⁵¹⁾⁵²⁾ 1986 - 1995
nach dem Ausbildungsberuf**

Jahr ²¹⁾	Auszubildende am 31.12. ...							Prüfinge in Abschlußprüfungen		
	insgesamt	männlich	weiblich	davon im ... Ausbildungsjahr				Anzahl	darunter mit bestandener Prüfung	
				1.	2.	3.	4.		Anzahl	Erfolgs- quote ²⁸⁾
3614 Textilveredler/-in - Beschichtung (IH)										
1986	2	1	1	-	-	2	-	4	4	x
1987	5	5	-	-	-	5	-	3	3	x
1988	2	2	-	-	-	2	-	5	4	x
1989	-	-	-	-	-	-	-	2	1	x
1990	1	1	-	-	-	1	-	-	-	x
1991	1	1	-	-	-	1	-	1	1	x
1992	-	-	-	-	-	-	-	1	1	x
1994	1	1	-	-	-	1	-	-	-	x
1995	-	-	-	-	-	-	-	1	1	x
3710 Gerber/-in (IH/Hw)										
1986	65	57	8	22	29	14	-	16	15	x
1987	72	59	13	26	21	25	-	15	15	x
1988	58	48	10	13	25	20	-	22	21	x
1989	47	39	8	12	12	23	-	14	12	x
1990	27	24	3	5	11	11	-	18	18	x
1991	19	17	2	3	6	10	-	7	7	x
1992	9	9	-	3	1	5	-	7	7	x
1993	8	8	-	5	2	1	-	5	5	x
1994	7	7	-	1	4	2	-	1	1	x
1995	11	11	-	6	2	3	-	2	2	x
3720 Schuhmacher/-in (Hw)										
1986	183	146	37	54	66	63	-	66	55	83
1987	178	140	38	57	56	65	-	92	85	92
1988	158	127	31	51	61	46	-	84	78	93
1989	142	112	30	31	56	55	-	75	65	87
1990	107	85	22	25	33	49	-	63	55	87
1991	77	58	19	17	21	39	-	57	55	96
1992	59	45	14	19	19	21	-	59	49	83
1993	55	40	15	19	13	23	-	38	30	79
1994	43	31	12	11	20	12	-	15	7	x
1995	34	26	8	6	13	15	-	35	28	80
3722 Orthopädieschuhmacher/-in (Hw)										
1986	284	243	41	65	73	101	45	52	45	87
1987	267	224	43	62	73	77	55	62	61	98
1988	234	192	42	47	60	86	41	52	51	98
1989	237	188	49	59	58	57	63	55	54	98
1990	208	163	45	51	50	59	48	49	45	92
1991	187	138	49	37	59	46	45	58	55	95
1992	168	130	38	34	47	53	34	49	47	96
1993	212	156	56	44	47	66	55	40	39	98
1994	203	149	54	52	53	40	58	45	44	98
1995	203	155	48	61	60	49	33	40	37	93
3730 Schuhfertiger/-in (IH)										
1986	118	87	31	30	46	42	-	34	32	94
1987	103	75	28	23	35	45	-	39	39	100
1988	83	67	16	24	25	34	-	44	41	93
1989	65	48	17	19	25	21	-	38	37	97
1990	65	47	18	21	20	24	-	24	24	x
1991	43	31	12	9	17	17	-	23	23	x
1992	42	29	13	16	11	15	-	16	16	x
1993	38	26	12	14	16	8	-	16	15	x
1994	37	22	15	11	15	11	-	10	10	x
1995	37	22	15	15	11	11	-	11	10	x
3731 Schäftemacher/-in (Hw)										
1989	1	-	1	1	-	-	-	-	-	x
1990	2	1	1	1	1	-	-	-	-	x
1991	2	1	1	-	2	-	-	-	-	x
1992	1	1	-	-	-	1	-	1	1	x
1993	-	-	-	-	-	-	-	1	1	x

**Noch: A 2.1 Auszubildende sowie Teilnehmerinnen und Teilnehmer an Abschlußprüfungen⁵¹⁾⁵²⁾ 1986 - 1995
nach dem Ausbildungsberuf**

Jahr ²¹⁾	Auszubildende am 31.12. ...							Prüflinge in Abschlußprüfungen		
	insgesamt	männlich	weiblich	davon im ... Ausbildungsjahr				Anzahl	darunter mit bestandener Prüfung	
				1.	2.	3.	4.		Anzahl	Erfolgs- quote ²⁸⁾
3733 Schuh- und Lederwarenstepper/-in (IH)										
1986	120	4	116	62	58	-	-	72	71	99
1987	105	1	104	46	59	-	-	53	53	100
1988	83	1	82	40	43	-	-	55	55	100
1989	75	1	74	42	33	-	-	45	44	98
1990	77	2	75	37	40	-	-	32	32	100
1991	50	-	50	20	30	-	-	36	36	100
1992	39	3	36	19	20	-	-	29	29	100
1993	26	1	25	8	18	-	-	17	16	x
1994	16	1	15	9	7	-	-	20	18	x
1995	17	-	17	11	6	-	-	7	7	x
3741 Sattler/-in (IH/Hw)										
1986	109	90	19	28	44	37	-	40	36	90
1987	102	81	21	27	30	45	-	33	32	97
1988	84	64	20	32	22	30	-	43	39	91
1989	88	62	26	27	34	27	-	29	25	86
1990	75	55	20	24	22	29	-	26	23	88
1991	64	52	12	20	26	18	-	26	24	92
1992	67	58	9	19	23	25	-	26	23	88
1993	63	51	12	21	22	20	-	22	20	x
1994	51	38	13	22	15	14	-	16	15	x
1995	59	39	20	23	21	15	-	13	12	x
3742 Feinsattler/-in (IH)										
1986	2	-	2	-	2	-	-	4	3	x
1987	2	-	2	-	-	2	-	-	-	x
1988	3	-	3	3	-	-	-	-	-	x
1989	3	-	3	-	3	-	-	-	-	x
1990	2	-	2	-	-	2	-	-	-	x
1991	-	-	-	-	-	-	-	2	2	x
3745 Täschner/-in (IH) 3745 Feintäschner/-in (Hw)										
1986	25	8	17	10	6	9	-	10	6	x
1987	19	6	13	4	9	6	-	10	8	x
1988	20	5	15	7	4	9	-	8	8	x
1989	24	8	16	13	7	4	-	10	10	x
1990	23	7	16	5	11	7	-	4	4	x
1991	13	4	9	1	3	9	-	7	7	x
1992	7	2	5	1	2	4	-	9	8	x
1993	3	2	1	-	1	2	-	3	3	x
1994	2	-	2	1	-	1	-	3	3	x
1995	1	-	1	-	1	-	-	1	1	x
3781 Pelzveredler/-in ¹¹⁾ (IH)										
1986	1	1	-	1	-	-	-	1	1	x
1987	1	1	-	-	1	-	-	-	-	x
1988	1	1	-	-	-	1	-	-	-	x
1989	-	-	-	-	-	-	-	1	1	x
3782 Pelzwerker/-in ¹²⁾ (IH/Hw)										
1986	28	-	28	19	9	-	-	18	18	x
1987	40	-	40	18	22	-	-	6	5	x
1988	30	-	30	10	20	-	-	14	13	x
1989	12	1	11	4	8	-	-	24	23	x
1990	4	-	4	-	4	-	-	6	4	x
1994	1	-	1	1	-	-	-	-	-	x
1995	1	-	1	-	1	-	-	-	-	x

**Noch: A 2.1 Auszubildende sowie Teilnehmerinnen und Teilnehmer an Abschlußprüfungen⁵¹⁾⁵²⁾ 1986 - 1995
nach dem Ausbildungsberuf**

Jahr ²¹⁾	Auszubildende am 31.12. ...							Prüflinge in Abschlußprüfungen		
	insgesamt	männlich	weiblich	davon im ... Ausbildungsjahr				Anzahl	darunter mit bestandener Prüfung	
				1.	2.	3.	4.		Anzahl	Erfolgs- quote ²⁸⁾
3783 Kürschner/-in (IH/Hw)										
1986	162	46	116	54	48	60	-	46	45	98
1987	156	38	118	58	52	46	-	58	55	95
1988	133	30	103	26	58	49	-	40	39	98
1989	87	21	66	10	24	53	-	42	42	100
1990	26	5	21	3	6	17	-	44	44	100
1991	8	-	8	-	3	5	-	11	10	x
1992	6	1	5	2	1	3	-	3	3	x
1993	6	3	3	3	2	1	-	-	-	x
1994	8	3	5	1	5	2	-	-	-	x
1995	7	1	6	2	1	4	-	1	1	x
3910 Bäcker/-in (IH/Hw)										
1986	7 972	6 948	1 024	2 577	2 718	2 677	-	2 642	2 205	83
1987	7 474	6 410	1 064	2 313	2 496	2 665	-	2 601	2 132	82
1988	6 539	5 461	1 078	2 021	2 179	2 339	-	2 546	2 090	82
1989	5 527	4 467	1 060	1 587	1 891	2 049	-	2 381	1 946	82
1990	4 382	3 463	919	1 120	1 472	1 790	-	1 983	1 506	76
1991	3 312	2 549	763	911	1 060	1 341	-	1 672	1 289	77
1992	2 591	1 980	611	775	817	999	-	1 292	947	73
1993	2 281	1 797	484	793	722	766	-	973	751	77
1994	2 220	1 804	416	836	719	665	-	727	554	76
1995	2 211	1 813	398	804	757	650	-	639	448	70
3910 Bäckerwerker/-in (Hw)										
1988	1	1	-	1	-	-	-	-	-	x
1989	1	1	-	1	-	-	-	-	-	x
1995	2	2	-	1	1	-	-	-	-	x
3920 Konditor/-in (Hw)										
1986	2 730	1 568	1 162	804	950	976	-	997	871	87
1987	2 549	1 360	1 189	761	878	910	-	930	841	90
1988	2 359	1 162	1 197	711	817	831	-	859	761	89
1989	2 133	934	1 199	618	755	760	-	827	735	89
1990	1 846	736	1 110	533	621	692	-	740	666	90
1991	1 513	560	953	404	536	573	-	643	570	89
1992	1 243	471	772	300	427	516	-	548	459	84
1993	1 036	411	625	308	331	397	-	466	391	84
1994	948	396	552	360	284	304	-	371	318	86
1995	891	336	555	299	350	242	-	279	226	81
3930 Fachkraft für Süßwarentechnik (IH)										
1986	67	51	16	19	27	21	-	19	19	x
1987	63	43	20	19	17	27	-	41	41	100
1988	49	28	21	13	19	17	-	24	22	x
1989	49	27	22	17	12	20	-	39	37	95
1990	42	22	20	13	17	12	-	19	18	x
1991	46	22	24	17	9	20	-	43	43	100
1992	43	19	24	17	16	10	-	33	31	94
1993	37	16	21	7	15	15	-	38	33	87
1994	33	17	16	13	7	13	-	25	23	92
1995	33	20	13	12	10	11	-	39	33	85
4010 Fleischer/-in (IH/Hw)										
1986	4 782	4 601	181	1 391	1 686	1 705	-	1 962	1 707	87
1987	4 213	4 022	191	1 209	1 384	1 620	-	1 584	1 393	88
1988	3 451	3 283	168	956	1 194	1 301	-	1 531	1 374	90
1989	2 730	2 567	163	648	946	1 136	-	1 304	1 132	87
1990	2 093	1 966	127	548	664	881	-	1 057	921	87
1991	1 552	1 458	94	420	546	586	-	828	707	85
1992	1 163	1 109	54	284	411	468	-	563	496	88
1993	1 051	1 011	40	356	305	390	-	443	393	89
1994	1 009	968	41	364	355	290	-	362	323	89
1995	1 042	997	45	370	354	318	-	274	242	88

**Noch: A 2.1 Auszubildende sowie Teilnehmerinnen und Teilnehmer an Abschlußprüfungen⁵¹⁾⁵²⁾ 1986 - 1995
nach dem Ausbildungsberuf**

Jahr ²¹⁾	Auszubildende am 31.12. ...							Prüflinge in Abschlußprüfungen		
	insgesamt	männlich	weiblich	davon im ... Ausbildungsjahr				Anzahl	darunter mit bestandener Prüfung	
				1.	2.	3.	4.		Anzahl	Erfolgsquote ²⁸⁾
4110 Koch/Köchin (IH)										
1986	6 035	4 413	1 622	1 974	2 077	1 984	-	1 898	1 512	80
1987	6 104	4 387	1 717	1 987	2 065	2 052	-	2 054	1 652	80
1988	5 824	4 126	1 698	1 892	1 908	2 024	-	2 135	1 719	81
1989	5 336	3 727	1 609	1 697	1 742	1 897	-	2 200	1 753	80
1990	4 586	3 273	1 313	1 310	1 556	1 720	-	2 152	1 657	77
1991	4 060	2 945	1 115	1 267	1 240	1 553	-	1 924	1 466	76
1992	3 346	2 395	951	944	1 155	1 247	-	1 708	1 298	76
1993	3 029	2 231	798	1 000	898	1 131	-	1 428	1 037	73
1994	2 946	2 224	722	1 149	880	917	-	1 300	961	74
1995	2 940	2 219	721	1 051	1 018	871	-	1 062	756	71
4116 Beikoch/-köchin (IH)										
1995	10	3	7	10	-	-	-	-	-	x
4210 Brauer/-in und Mälzer/-in (IH/Hw)										
1986	244	242	2	75	84	85	-	102	97	95
1987	228	225	3	70	77	81	-	86	83	97
1988	217	209	8	74	69	74	-	78	77	99
1989	210	200	10	61	81	68	-	73	68	93
1990	200	190	10	61	66	73	-	64	59	92
1991	186	180	6	63	65	58	-	79	71	90
1992	208	205	3	73	69	66	-	61	56	92
1993	198	194	4	57	74	67	-	66	62	94
1994	169	166	3	40	56	73	-	69	66	96
1995	135	129	6	45	41	49	-	77	74	96
4231 Brenner/-in (IH/Lw)										
1986	8	7	1	2	2	4	-	2	2	x
1987	9	8	1	6	1	2	-	3	3	x
1988	10	10	-	1	7	2	-	6	4	x
1989	10	9	1	3	1	6	-	2	2	x
1990	5	4	1	1	3	1	-	11	11	x
1991	3	3	-	1	2	-	-	1	1	x
1992	5	5	-	1	2	2	-	4	4	x
1993	5	5	-	1	-	4	-	4	4	x
1994	7	7	-	2	5	-	-	4	4	x
1995	10	10	-	1	4	5	-	-	-	x
4232 Destillateur/-in (IH)										
1986	1	1	-	-	-	1	-	2	2	x
1987	3	3	-	2	1	-	-	1	1	x
1988	4	4	-	1	2	1	-	4	4	x
1989	4	4	-	1	1	2	-	1	1	x
1990	3	3	-	2	-	1	-	13	13	x
1991	2	2	-	-	2	-	-	1	-	x
1992	2	2	-	-	-	2	-	-	-	x
1993	4	4	-	2	-	2	-	4	4	x
1994	10	9	1	-	9	1	-	3	3	x
1995	13	13	-	2	2	9	-	3	3	x
4234 Fachkraft für Fruchtsafttechnik ¹¹⁾ (IH)										
1986	17	13	4	6	5	6	-	3	3	x
1987	19	17	2	9	5	5	-	5	3	x
1988	17	15	2	3	9	5	-	7	4	x
1989	16	15	1	5	3	8	-	5	5	x
1990	12	12	-	6	4	2	-	8	8	x
1991	8	8	-	-	5	3	-	3	3	x
1992	11	11	-	5	1	5	-	4	3	x
1993	6	6	-	2	3	1	-	5	5	x
1994	11	9	2	6	2	3	-	1	1	x
1995	11	9	2	5	4	2	-	4	4	x

**Noch: A 2.1 Auszubildende sowie Teilnehmerinnen und Teilnehmer an Abschlußprüfungen⁵¹⁾⁵²⁾ 1986 - 1995
nach dem Ausbildungsberuf**

Jahr ²¹⁾	Auszubildende am 31.12. ...							Prüflinge in Abschlußprüfungen		
	insgesamt	männlich	weiblich	davon im ... Ausbildungsjahr				Anzahl	darunter mit bestandener Prüfung	
				1.	2.	3.	4.		Anzahl	Erfolgs- quote ²⁸⁾
4310 Molkereifachmann/-frau (Lw)										
1986	116	112	4	38	42	36	-	50	49	98
1987	118	115	3	45	37	36	-	47	47	100
1988	113	109	4	38	44	31	-	48	48	100
1989	113	108	5	38	38	37	-	38	38	100
1990	89	87	2	31	34	24	-	42	41	98
1991	97	94	3	28	36	33	-	39	39	100
1992	68	65	3	20	24	24	-	32	31	97
1993	58	57	1	18	21	19	-	24	24	x
1994	53	52	1	17	17	19	-	24	24	x
1995	55	53	2	19	17	19	-	18	18	x
4350 Fachkraft für Lebensmitteltechnik ¹¹⁾ (IH)										
1986	117	98	19	44	45	28	-	32	32	100
1987	122	106	16	39	42	41	-	39	39	100
1988	122	101	21	41	37	44	-	41	39	95
1989	129	92	37	51	38	40	-	52	51	98
1990	116	77	39	30	49	37	-	42	40	95
1991	113	71	42	37	30	46	-	48	48	100
1992	98	69	29	30	41	27	-	49	48	98
1993	94	63	31	33	30	31	-	45	44	98
1994	85	64	21	30	30	25	-	43	42	98
1995	82	61	21	24	29	29	-	36	35	97
4351 Müller/-in (IH/Hw)										
1986	67	66	1	24	22	21	-	18	16	x
1987	58	58	-	13	22	23	-	13	13	x
1988	47	46	1	12	13	22	-	20	19	x
1989	41	40	1	16	12	13	-	20	19	x
1990	39	38	1	9	17	13	-	13	10	x
1991	41	40	1	15	10	16	-	15	13	x
1992	31	29	2	7	16	8	-	16	15	x
1993	31	29	2	5	8	18	-	7	4	x
1994	24	22	2	12	4	8	-	20	13	x
1995	23	22	1	6	12	5	-	7	5	x
4401 Hochbaufacharbeiter/-in ¹²⁾ (IH/Hw)										
1986	267	267	-	119	148	-	-	723	611	85
1987	244	244	-	124	120	-	-	505	433	86
1988	247	247	-	129	118	-	-	500	405	81
1989	226	226	-	106	120	-	-	413	348	84
1990	199	199	-	100	99	-	-	437	346	79
1991	197	197	-	106	91	-	-	493	363	74
1992	208	208	-	106	102	-	-	558	405	73
1993	237	237	-	143	94	-	-	125	96	77
1994	278	278	-	127	151	-	-	125	81	65
1995	291	291	-	158	133	-	-	169	126	75
4404 Hochbaufachwerker/-in (Hw)										
1987	15	15	-	7	6	2	-	2	2	x
1988	11	11	-	2	6	3	-	2	2	x
1989	13	13	-	3	2	8	-	2	2	x
1990	10	10	-	6	3	1	-	6	6	x
1991	17	17	-	10	4	3	-	3	3	x
1992	16	16	-	3	9	4	-	2	2	x
1993	30	30	-	20	2	8	-	2	1	x
1994	39	39	-	18	19	2	-	9	8	x
1995	57	57	-	28	17	12	-	2	2	x

**Noch: A 2.1 Auszubildende sowie Teilnehmerinnen und Teilnehmer an Abschlußprüfungen⁵¹⁾⁵²⁾ 1986 - 1995
nach dem Ausbildungsberuf**

Jahr ²¹⁾	Auszubildende am 31.12. ...							Prüflinge in Abschlußprüfungen		
	insgesamt	männlich	weiblich	davon im ... Ausbildungsjahr				Anzahl	darunter mit bestandener Prüfung	
				1.	2.	3.	4.		Anzahl	Erfolgs- quote ²⁸⁾
4410 Maurer/-in ¹¹⁾ (IH/Hw)										
1986	4 833	4 819	14	1 117	1 374	2 342	-	2 971	2 500	84
1987	3 567	3 549	18	1 086	1 073	1 408	-	2 425	2 024	83
1988	3 247	3 227	20	1 147	1 035	1 065	-	1 443	1 217	84
1989	3 524	3 499	25	1 451	1 093	980	-	1 109	951	86
1990	3 842	3 827	15	1 536	1 310	996	-	1 001	839	84
1991	4 071	4 055	16	1 421	1 415	1 235	-	1 071	881	82
1992	4 110	4 099	11	1 448	1 324	1 338	-	1 347	1 103	82
1993	4 610	4 595	15	1 846	1 418	1 346	-	1 484	1 197	81
1994	5 552	5 536	16	2 202	1 925	1 425	-	1 477	1 173	79
1995	5 906	5 892	14	1 969	2 142	1 795	-	1 676	1 299	78
4414 Backofenbauer/-in (Hw)										
1987	2	2	-	-	1	1	-	-	-	x
1988	1	1	-	-	-	1	-	-	-	x
1994	1	1	-	-	1	-	-	-	-	x
1995	-	-	-	-	-	-	-	1	-	x
4414 Feuerungs- und Schornsteinbauer/-in (IH/Hw)										
1986	57	57	-	23	20	14	-	25	24	96
1987	61	61	-	23	19	19	-	9	8	x
1988	55	55	-	20	18	17	-	17	15	x
1989	52	52	-	15	23	14	-	10	8	x
1990	56	56	-	21	16	19	-	9	9	x
1991	46	46	-	11	20	15	-	12	11	x
1992	36	36	-	11	10	15	-	31	29	94
1993	23	23	-	6	9	8	-	27	21	78
1994	15	15	-	3	4	8	-	20	15	x
1995	21	21	-	13	3	5	-	21	16	x
4420 Beton- und Stahlbetonbauer/-in ¹¹⁾ (IH/Hw)										
1986	1 410	1 409	1	424	404	582	-	890	699	79
1987	1 166	1 164	2	335	374	457	-	688	576	84
1988	1 083	1 081	2	367	320	396	-	503	423	84
1989	1 148	1 144	4	468	346	334	-	359	291	81
1990	1 255	1 254	1	500	435	320	-	394	310	79
1991	1 336	1 336	-	472	451	413	-	395	334	85
1992	1 324	1 322	2	448	455	421	-	462	398	86
1993	1 383	1 380	3	499	437	447	-	631	469	74
1994	1 412	1 411	1	471	505	436	-	636	458	72
1995	1 393	1 387	6	418	477	498	-	784	525	67
4431 Gerüstbauer/-in ¹²⁾ (IH/Hw)										
1991	24	23	1	24	-	-	-	-	-	x
1992	69	68	1	43	26	-	-	-	-	x
1993	108	108	-	70	38	-	-	4	4	x
1994	134	134	-	65	69	-	-	20	18	x
1995	130	130	-	68	62	-	-	38	35	92
4601 Tiefbaufacharbeiter/-in ¹²⁾ (IH/Hw)										
1986	168	168	-	98	70	-	-	361	293	81
1987	186	186	-	93	93	-	-	339	269	79
1988	170	170	-	93	77	-	-	399	290	73
1989	149	149	-	63	86	-	-	359	285	79
1990	138	138	-	52	86	-	-	348	253	73
1991	126	126	-	77	49	-	-	351	243	69
1992	105	105	-	44	61	-	-	327	220	67
1993	91	91	-	55	36	-	-	90	75	83
1994	91	91	-	48	43	-	-	38	29	76
1995	103	103	-	57	46	-	-	47	29	62

**Noch: A 2.1 Auszubildende sowie Teilnehmerinnen und Teilnehmer an Abschlußprüfungen⁵¹⁾⁵²⁾ 1986 - 1995
nach dem Ausbildungsberuf**

Jahr ²¹⁾	Auszubildende am 31.12. ...							Prüflinge in Abschlußprüfungen		
	insgesamt	männlich	weiblich	davon im ... Ausbildungsjahr				Anzahl	darunter mit bestandener Prüfung	
				1.	2.	3.	4.		Anzahl	Erfolgs- quote ²⁸⁾
4610 Straßenbauer/-in ¹¹⁾ (IH/Hw)										
1986	1 436	1 435	1	482	490	464	-	485	396	82
1987	1 361	1 357	4	445	446	470	-	512	411	80
1988	1 316	1 313	3	465	398	453	-	443	372	84
1989	1 276	1 274	2	453	420	403	-	482	362	75
1990	1 173	1 171	2	389	397	387	-	465	378	81
1991	1 025	1 024	1	316	332	377	-	400	301	75
1992	880	879	1	282	289	309	-	410	333	81
1993	907	905	2	332	266	309	-	382	265	69
1994	941	940	1	356	325	260	-	377	267	71
1995	954	949	5	338	329	287	-	429	281	66
4631 Gleisbauer/-in (IH)										
1986	284	284	-	93	104	87	-	94	84	89
1987	264	264	-	82	85	97	-	83	79	95
1988	217	217	-	64	74	79	-	86	81	94
1989	217	217	-	64	83	70	-	69	64	93
1990	172	172	-	65	57	50	-	69	64	93
1991	195	195	-	80	60	55	-	51	41	80
1992	181	181	-	59	70	52	-	46	45	98
1993	166	166	-	58	50	58	-	85	58	68
1994	151	151	-	54	50	47	-	106	72	68
1995	150	150	-	48	54	48	-	109	76	70
4653 Wasserbauer/-in ¹¹⁾¹⁴⁾ (IH/ÖD)										
1986	75	75	-	26	25	24	-	22	20	x
1987	69	69	-	16	26	27	-	22	22	x
1988	65	63	2	16	18	31	-	24	21	x
1989	57	55	2	22	15	20	-	32	28	88
1990	56	55	1	22	19	15	-	20	18	x
1991	54	52	2	16	22	16	-	14	12	x
1992	55	53	2	22	14	19	-	23	20	x
1993	56	54	2	19	20	17	-	20	16	x
1994	54	54	-	18	16	20	-	17	13	x
1995	59	58	1	22	19	18	-	18	14	x
4662 Brunnenbauer/-in (IH/Hw)										
1986	13	13	-	4	6	3	-	4	4	x
1987	16	16	-	8	4	4	-	4	4	x
1988	20	20	-	6	7	7	-	3	3	x
1989	16	16	-	4	6	6	-	6	6	x
1990	14	14	-	3	6	5	-	5	5	x
1991	14	14	-	5	5	4	-	4	4	x
1992	13	13	-	3	5	5	-	4	4	x
1993	11	11	-	4	3	4	-	6	6	x
1994	14	14	-	4	6	4	-	2	2	x
1995	15	15	-	6	3	6	-	3	2	x
4663 Kanalbauer/-in ¹²⁾ (IH/Hw)										
1986	211	211	-	75	73	63	-	65	53	82
1987	178	178	-	43	63	72	-	62	51	82
1988	166	166	-	58	40	68	-	81	64	79
1989	168	168	-	68	53	47	-	73	50	68
1990	153	153	-	52	54	47	-	56	41	73
1991	112	112	-	26	50	36	-	59	50	85
1992	111	111	-	38	26	47	-	46	36	78
1993	102	102	-	41	34	27	-	104	76	73
1994	118	118	-	47	38	33	-	38	22	58
1995	123	123	-	43	36	44	-	54	28	52

**Noch: A 2.1 Auszubildende sowie Teilnehmerinnen und Teilnehmer an Abschlußprüfungen⁵¹⁾⁵²⁾ 1986 - 1995
nach dem Ausbildungsberuf**

Jahr ²¹⁾	Auszubildende am 31.12. ...							Prüflinge in Abschlußprüfungen		
	insgesamt	männlich	weiblich	davon im ... Ausbildungsjahr				Anzahl	darunter mit bestandener Prüfung	
				1.	2.	3.	4.		Anzahl	Erfolgs- quote ²⁸⁾
4664 Rohrleitungsbauer/-in (IH)										
1986	111	111	-	39	33	39	-	65	63	97
1987	118	118	-	42	36	40	-	39	36	92
1988	126	126	-	40	42	44	-	38	36	95
1989	121	121	-	35	42	44	-	45	43	96
1990	103	103	-	32	32	39	-	52	45	87
1991	83	83	-	19	27	37	-	80	70	88
1992	77	77	-	23	18	36	-	62	51	82
1993	62	62	-	25	17	20	-	128	102	80
1994	83	83	-	34	28	21	-	73	50	68
1995	101	101	-	30	29	42	-	79	55	70
4801 Ausbaufacharbeiter/-in ¹²⁾ (IH/Hw)										
1986	130	130	-	64	66	-	-	113	106	94
1987	121	121	-	57	64	-	-	101	85	84
1988	115	115	-	63	52	-	-	145	109	75
1989	105	105	-	51	54	-	-	123	96	78
1990	85	85	-	38	47	-	-	85	74	87
1991	85	85	-	45	40	-	-	61	54	89
1992	77	77	-	44	33	-	-	67	61	91
1993	101	101	-	44	57	-	-	37	32	86
1994	99	99	-	57	42	-	-	35	31	89
1995	111	111	-	61	50	-	-	54	40	74
4810 Stukkateur/-in (IH/Hw)										
1986	420	412	8	93	136	191	-	235	191	81
1987	341	335	6	112	94	135	-	201	163	81
1988	321	318	3	116	114	91	-	142	128	90
1989	339	333	6	111	116	112	-	112	93	83
1990	361	356	5	144	120	97	-	119	105	88
1991	420	415	5	169	134	117	-	112	86	77
1992	442	439	3	140	167	135	-	122	95	78
1993	499	497	2	202	140	157	-	151	123	81
1994	546	543	3	211	200	135	-	169	143	85
1995	587	583	4	216	206	165	-	146	110	75
4822 Isolierer/-in im Bereich der Industrie ¹²⁾ (IH/Hw)										
1986	368	368	-	90	118	160	-	181	141	78
1987	345	345	-	78	132	135	-	176	147	84
1988	342	342	-	103	105	134	-	114	84	74
1989	328	328	-	97	105	126	-	149	103	69
1990	324	324	-	90	105	129	-	111	84	76
1991	277	277	-	78	95	104	-	142	124	87
1992	248	248	-	55	72	121	-	121	86	71
1993	169	169	-	33	48	88	-	123	85	69
1994	150	150	-	43	34	73	-	94	53	56
1995	102	102	-	21	44	37	-	86	54	63
4823 Isoliermonteur/-in (IH) 4823 Wärme-, Kälte- und Schallschutzisolierer/-in (Isoliermonteur/-in) (Hw)										
1986	171	170	1	55	51	65	-	78	65	83
1987	145	142	3	55	52	38	-	105	87	83
1988	154	152	2	55	46	53	-	136	111	82
1989	143	139	4	43	46	54	-	100	82	82
1990	124	121	3	42	39	43	-	87	68	78
1991	108	105	3	33	33	42	-	73	60	82
1992	91	89	2	28	33	30	-	57	48	84
1993	93	90	3	33	27	33	-	51	42	82
1994	88	86	2	29	27	32	-	38	25	66
1995	73	71	2	26	24	23	-	78	64	82

**Noch: A 2.1 Auszubildende sowie Teilnehmerinnen und Teilnehmer an Abschlußprüfungen⁵¹⁾⁵²⁾ 1986 - 1995
nach dem Ausbildungsberuf**

Jahr ²¹⁾	Auszubildende am 31.12. ...							Prüflinge in Abschlußprüfungen		
	insgesamt	männlich	weiblich	davon im ... Ausbildungsjahr				Anzahl	darunter mit bestandener Prüfung	
				1.	2.	3.	4.		Anzahl	Erfolgs- quote ²⁸⁾
4824 Trockenbaumonteur/-in ¹²⁾ (IH/Hw)										
1986	123	123	-	50	33	40	-	40	36	90
1987	118	112	6	36	49	33	-	53	35	66
1988	122	117	5	36	34	52	-	25	18	72
1989	90	86	4	18	39	33	-	59	45	76
1990	71	71	-	13	17	41	-	39	32	82
1991	50	50	-	20	16	14	-	41	38	93
1992	61	61	-	17	17	27	-	28	24	86
1993	68	68	-	25	20	23	-	33	27	82
1994	63	63	-	20	24	19	-	51	45	88
1995	69	69	-	21	21	27	-	66	55	83
4825 Klebeabdichter/-in (IH)										
1986	29	29	-	15	14	-	-	24	23	x
1987	33	33	-	18	15	-	-	9	5	x
1988	35	35	-	19	16	-	-	13	13	x
1989	35	35	-	18	17	-	-	15	14	x
1990	22	22	-	8	14	-	-	15	12	x
1991	15	15	-	9	6	-	-	35	28	80
1992	15	15	-	7	8	-	-	22	21	x
1993	21	21	-	15	6	-	-	20	19	x
1994	19	19	-	10	9	-	-	20	17	x
1995	28	28	-	21	7	-	-	35	33	94
4826 Asphaltbauer/-in (IH)										
1986	23	23	-	7	6	10	-	4	4	x
1987	17	17	-	4	7	6	-	6	6	x
1988	19	19	-	8	3	8	-	11	11	x
1989	17	17	-	5	8	4	-	7	6	x
1990	14	14	-	5	3	6	-	4	3	x
1991	12	12	-	3	6	3	-	15	15	x
1992	11	11	-	1	3	7	-	3	2	x
1993	6	6	-	2	1	3	-	15	15	x
1994	4	4	-	2	1	1	-	1	1	x
1995	5	5	-	2	2	1	-	6	5	x
4830 Fliesen-, Platten- und Mosaikleger/-in (IH/Hw)										
1986	592	584	8	132	205	255	-	285	252	88
1987	456	442	14	119	123	214	-	269	223	83
1988	404	388	16	139	137	128	-	226	196	87
1989	445	432	13	170	150	125	-	137	111	81
1990	497	483	14	182	172	143	-	142	117	82
1991	620	608	12	251	208	161	-	161	134	83
1992	781	774	7	317	276	188	-	183	155	85
1993	941	933	8	308	351	282	-	200	164	82
1994	1 077	1 065	12	373	348	356	-	321	250	78
1995	1 212	1 197	15	457	417	338	-	465	365	78
4840 Kachelofen- und Luftheizungsbauer/-in (Hw)										
1986	49	47	2	14	17	18	-	25	17	68
1987	37	36	1	8	16	13	-	21	19	x
1988	44	42	2	12	16	16	-	23	22	x
1989	38	35	3	8	13	17	-	18	14	x
1990	31	29	2	9	9	13	-	16	13	x
1991	27	25	2	11	9	7	-	10	7	x
1992	30	29	1	8	12	10	-	11	9	x
1993	29	27	2	9	8	12	-	9	9	x
1994	35	35	-	15	11	9	-	10	10	x
1995	42	41	1	16	15	11	-	6	4	x

**Noch: A 2.1 Auszubildende sowie Teilnehmerinnen und Teilnehmer an Abschlußprüfungen⁵¹⁾⁵²⁾ 1986 - 1995
nach dem Ausbildungsberuf**

Jahr ²¹⁾	Auszubildende am 31.12. ...							Prüflinge in Abschlußprüfungen		
	insgesamt	männlich	weiblich	davon im ... Ausbildungsjahr				Anzahl	darunter mit bestandener Prüfung	
				1.	2.	3.	4.		Anzahl	Erfolgs- quote ²⁸⁾
4850 Glaser/-in (Hw)										
1986	520	468	52	153	190	177	-	184	148	80
1987	485	434	51	148	151	186	-	150	119	79
1988	418	375	43	120	150	148	-	204	150	74
1989	382	327	55	130	115	137	-	163	126	77
1990	338	287	51	107	126	105	-	140	107	76
1991	305	252	53	82	106	117	-	142	92	65
1992	288	259	29	104	85	99	-	133	96	72
1993	290	260	30	110	98	82	-	103	73	71
1994	321	300	21	129	102	90	-	81	58	72
1995	338	319	19	129	117	92	-	99	74	75
4862 Estrichleger/-in (Hw)										
1986	45	45	-	9	15	21	-	17	12	x
1987	33	33	-	10	6	17	-	19	17	x
1988	35	35	-	14	12	9	-	22	21	x
1989	29	29	-	7	12	10	-	7	6	x
1990	31	31	-	13	6	12	-	7	7	x
1991	26	26	-	9	11	6	-	9	7	x
1992	24	23	1	9	6	9	-	8	6	x
1993	31	31	-	15	8	8	-	36	32	89
1994	39	38	1	17	15	7	-	6	5	x
1995	52	50	2	26	11	15	-	7	5	x
4870 Zimmerer/Zimmerin ¹¹⁾ (IH/Hw)										
1986	1 116	1 108	8	258	346	512	-	595	526	88
1987	916	909	7	244	281	391	-	587	523	89
1988	845	835	10	255	262	328	-	421	373	89
1989	813	800	13	284	259	270	-	363	326	90
1990	850	836	14	285	318	247	-	292	253	87
1991	914	905	9	306	310	298	-	263	218	83
1992	991	978	13	354	331	306	-	359	306	85
1993	1 197	1 181	16	454	389	354	-	341	292	86
1994	1 394	1 379	15	492	493	409	-	383	313	82
1995	1 580	1 564	16	520	545	515	-	442	355	80
4880 Dachdecker/-in (Hw)										
1986	4 003	3 963	40	1 132	1 245	1 626	-	1 606	1 133	71
1987	3 471	3 428	43	1 085	1 086	1 300	-	1 522	1 098	72
1988	3 323	3 288	35	1 144	1 061	1 118	-	1 245	926	74
1989	3 064	3 029	35	956	1 059	1 049	-	1 131	794	70
1990	2 782	2 750	32	908	880	994	-	1 066	752	71
1991	2 581	2 544	37	860	862	859	-	1 027	706	69
1992	2 435	2 404	31	830	792	813	-	793	552	70
1993	2 806	2 771	35	1 236	827	743	-	855	608	71
1994	3 457	3 417	40	1 482	1 181	794	-	835	570	68
1995	3 897	3 854	43	1 464	1 406	1 027	-	839	569	68
4910 Raumausstatter/-in (Hw)										
1986	1 076	660	416	392	316	368	-	388	369	95
1987	1 025	601	424	317	395	313	-	352	331	94
1988	1 037	575	462	311	342	384	-	306	287	94
1989	998	515	483	356	320	322	-	423	397	94
1990	984	491	493	341	342	301	-	295	285	97
1991	1 002	462	540	333	345	324	-	299	283	95
1992	955	431	524	291	342	322	-	319	297	93
1993	947	412	535	324	298	325	-	338	310	92
1994	940	410	530	319	338	283	-	308	279	91
1995	906	419	487	287	299	320	-	280	245	88

**Noch: A 2.1 Auszubildende sowie Teilnehmerinnen und Teilnehmer an Abschlußprüfungen⁵¹⁾⁵²⁾ 1986 - 1995
nach dem Ausbildungsberuf**

Jahr ²¹⁾	Auszubildende am 31.12. ...							Prüflinge in Abschlußprüfungen		
	insgesamt	männlich	weiblich	davon im ... Ausbildungsjahr				Anzahl	darunter mit bestandener Prüfung	
				1.	2.	3.	4.		Anzahl	Erfolgs- quote ²⁸⁾
4915 Parkettleger/-in (Hw)										
1986	125	122	3	36	35	54	-	42	32	76
1987	102	101	1	32	32	38	-	53	42	79
1988	105	105	-	37	34	34	-	44	35	80
1989	108	108	-	37	42	29	-	34	30	88
1990	78	78	-	18	28	32	-	45	41	91
1991	81	81	-	31	22	28	-	31	24	77
1992	100	99	1	42	34	24	-	27	22	81
1993	131	128	3	56	43	32	-	19	14	x
1994	163	160	3	64	56	43	-	30	28	93
1995	168	165	3	53	61	54	-	43	30	70
4920 Polsterer/Polsterin ¹²⁾ (IH/Hw)										
1986	209	186	23	61	63	85	-	83	79	95
1987	210	178	32	91	59	60	-	81	79	98
1988	209	174	35	64	86	59	-	63	60	95
1989	206	168	38	58	66	82	-	70	67	96
1990	169	138	31	54	52	63	-	78	73	94
1991	163	127	36	59	56	48	-	72	66	92
1992	142	113	29	41	48	53	-	51	42	82
1993	132	107	25	48	37	47	-	52	45	87
1994	129	108	21	49	39	41	-	52	33	63
1995	121	102	19	33	49	39	-	44	36	82
4922 Fahrzeugpolsterer/-polsterin (IH)										
1986	31	18	13	11	11	9	-	9	9	x
1987	29	17	12	8	10	11	-	9	8	x
1988	29	17	12	10	8	11	-	8	7	x
1989	29	19	10	10	11	8	-	12	12	x
1990	30	18	12	8	10	12	-	7	7	x
1991	21	11	10	4	7	10	-	13	11	x
1992	13	5	8	2	3	8	-	12	8	x
1993	9	3	6	5	1	3	-	9	9	x
1994	7	4	3	1	5	1	-	3	3	x
1995	9	6	3	3	1	5	-	1	1	x
4926 Polster- und Dekorationsnäher/-in (Hw)										
1986	155	17	138	96	59	-	-	66	60	91
1987	142	6	136	44	98	-	-	53	50	94
1988	115	1	114	61	54	-	-	69	68	99
1989	93	2	91	41	52	-	-	53	40	75
1990	83	1	82	42	41	-	-	53	47	89
1991	80	3	77	37	43	-	-	33	30	91
1992	67	3	64	29	38	-	-	36	30	83
1993	56	2	54	28	28	-	-	35	29	83
1994	43	1	42	20	23	-	-	24	17	x
1995	40	-	40	23	17	-	-	24	18	x
5010 Tischler/-in (Hw)										
1986	11 456	10 293	1 163	3 187	3 868	4 401	-	4 516	3 869	86
1987	10 461	9 328	1 133	3 143	3 391	3 927	-	4 612	3 935	85
1988	9 844	8 705	1 139	3 161	3 217	3 466	-	4 078	3 541	87
1989	9 522	8 331	1 191	3 012	3 232	3 278	-	3 781	3 068	81
1990	9 173	8 064	1 109	2 947	3 019	3 207	-	3 426	2 689	78
1991	8 766	7 792	974	2 756	3 080	2 930	-	3 487	2 861	82
1992	8 885	7 964	921	2 907	2 964	3 014	-	3 036	2 542	84
1993	8 940	8 089	851	2 851	3 014	3 075	-	3 172	2 705	85
1994	8 747	7 982	765	2 735	3 007	3 005	-	3 234	2 686	83
1995	8 835	8 096	739	2 811	3 009	3 015	-	3 166	2 556	81

**Noch: A 2.1 Auszubildende sowie Teilnehmerinnen und Teilnehmer an Abschlußprüfungen⁵¹⁾⁵²⁾ 1986 - 1995
nach dem Ausbildungsberuf**

Jahr ²¹⁾	Auszubildende am 31.12. ...							Prüflinge in Abschlußprüfungen		
	insgesamt	männlich	weiblich	davon im ... Ausbildungsjahr				Anzahl	darunter mit bestandener Prüfung	
				1.	2.	3.	4.		Anzahl	Erfolgs- quote ²⁸⁾
5018 Holzbearbeiter/-in (IH/Hw)										
1987	98	97	1	34	38	26	-	28	22	79
1988	114	112	2	53	35	26	-	24	21	x
1989	111	107	4	48	32	31	-	29	29	100
1990	160	151	9	53	62	45	-	31	31	100
1991	171	163	8	77	44	50	-	42	40	95
1992	206	196	10	91	73	42	-	36	32	89
1993	216	204	12	70	86	60	-	32	30	94
1994	233	222	11	93	67	73	-	95	79	83
1995	252	242	10	102	86	64	-	70	56	80
5018 Holzverarbeiter/-in (Hw)										
1992	2	2	-	1	1	-	-	-	-	x
1993	4	2	2	2	1	1	-	-	-	x
1994	5	3	2	2	2	1	-	-	-	x
1995	8	4	4	4	2	2	-	7	7	x
5021 Modellbauer/-in (Hw)										
1986	354	345	9	114	87	77	76	79	77	97
1987	331	322	9	71	111	86	63	84	83	99
1988	310	301	9	82	74	104	50	89	87	98
1989	325	312	13	94	77	74	80	100	98	98
1990	331	316	15	100	91	73	67	88	84	95
1991	321	300	21	78	101	78	64	71	65	92
1992	285	265	20	51	78	92	64	72	69	96
1993	228	214	14	32	51	72	73	82	80	98
1994	174	165	9	37	37	43	57	95	88	93
1995	153	145	8	42	42	32	37	62	58	94
5022 Modellfischer/-in (IH)										
1986	293	273	20	89	81	68	55	95	94	99
1987	274	257	17	55	86	78	55	64	64	100
1988	262	240	22	55	52	85	70	65	65	100
1989	217	202	15	45	50	49	73	76	76	100
1990	196	182	14	63	44	48	41	84	80	95
1991	174	161	13	36	61	44	33	57	56	98
1992	153	138	15	34	36	53	30	39	39	100
1993	147	132	15	32	33	36	46	35	34	97
1994	101	91	10	18	27	29	27	56	55	98
1995	94	88	6	26	19	26	23	36	35	97
5023 Modellschlosser/-in (IH)										
1986	159	157	2	31	40	48	40	47	47	100
1987	130	127	3	22	31	39	38	51	50	98
1988	117	115	2	26	22	29	40	37	36	97
1989	94	91	3	20	28	19	27	30	28	93
1990	79	77	2	18	19	28	14	29	29	100
1991	79	77	2	11	21	18	29	18	18	x
1992	48	43	5	12	13	11	12	21	20	x
1993	42	37	5	8	10	10	14	12	12	x
1994	33	29	4	7	5	12	9	14	14	x
1995	28	25	3	5	6	5	12	10	10	x
5050 Holzmechaniker/-in ¹²⁾ (IH/Hw)										
1986	1 104	989	115	353	378	373	-	342	323	94
1987	1 036	939	97	317	351	368	-	350	329	94
1988	979	872	107	329	310	340	-	381	335	88
1989	954	840	114	330	323	301	-	378	355	94
1990	900	784	116	284	307	309	-	294	264	90
1991	865	763	102	294	247	324	-	339	285	84
1992	756	679	77	235	266	255	-	312	261	84
1993	751	672	79	246	224	281	-	254	210	83
1994	762	692	70	268	236	258	-	295	240	81
1995	726	660	66	241	256	229	-	267	230	86

**Noch: A 2.1 Auszubildende sowie Teilnehmerinnen und Teilnehmer an Abschlußprüfungen⁵¹⁾⁵²⁾ 1986 - 1995
nach dem Ausbildungsberuf**

Jahr ²¹⁾	Auszubildende am 31.12. ...							Prüflinge in Abschlußprüfungen			
	insgesamt	männlich	weiblich	davon im ... Ausbildungsjahr				Anzahl	darunter mit bestandener Prüfung		
				1.	2.	3.	4.		Anzahl	Erfolgsquote ²⁸⁾	
5061 Fahrzeugstellmacher/-in (IH)											
1986	1	1	-	-	1	-	-	1	1	x	
1987	1	1	-	-	-	1	-	-	-	x	
1988	-	-	-	-	-	-	-	1	1	x	
5061 Wagner/-in (Hw)											
1988	1	-	1	1	-	-	-	-	-	x	
1989	1	-	1	-	1	-	-	-	-	x	
1990	1	-	1	-	-	1	-	-	-	x	
5062 Böttcher/-in (Hw)											
1986	1	1	-	-	-	1	-	1	1	x	
1987	1	1	-	1	-	-	-	1	1	x	
1988	1	1	-	-	1	-	-	-	-	x	
1989	1	1	-	-	-	1	-	-	-	x	
5063 Bootsbauer/-in (IH/Hw)											
1986	51	49	2	6	16	18	11	6	6	x	
1987	33	31	2	10	5	11	7	6	6	x	
1988	58	56	2	9	21	9	19	7	7	x	
1989	32	31	1	8	7	13	4	6	6	x	
1990	34	32	2	9	8	6	11	5	5	x	
1991	28	27	1	5	11	7	5	9	9	x	
1992	26	26	-	4	9	8	5	5	5	x	
1993	25	25	-	5	7	9	4	9	8	x	
1994	27	27	-	6	5	8	8	7	6	x	
1995	24	24	-	5	9	6	4	8	8	x	
5064 Schiffbauer/-in (Hw)											
1986	5	5	-	1	1	3	-	3	3	x	
1987	3	3	-	-	1	1	1	-	-	x	
1988	2	2	-	-	-	1	1	2	2	x	
1989	3	3	-	-	2	-	1	-	-	x	
1990	1	1	-	-	-	1	-	3	2	x	
1991	1	1	-	1	-	-	-	-	-	x	
1992	1	1	-	-	1	-	-	-	-	x	
1993	2	2	-	1	-	1	-	-	-	x	
1994	2	2	-	-	1	-	1	-	-	x	
1995	1	1	-	-	-	1	-	1	1	x	
5066 Leichtflugzeugbauer/-in ¹¹⁾ (IH)											
1986	-	-	-	-	-	-	-	2	2	x	
1991	1	1	-	1	-	-	-	-	-	x	
1992	2	2	-	1	1	-	-	-	-	x	
1993	3	3	-	1	1	1	-	-	-	x	
1994	2	2	-	-	1	1	-	1	1	x	
1995	2	2	-	1	-	1	-	1	1	x	
5101 Maler/-in und Lackierer/-in (Hw)											
1986	11 675	10 510	1 165	3 731	3 634	4 310	-	4 261	3 259	76	
1987	10 478	9 341	1 137	3 275	3 445	3 758	-	4 353	3 334	77	
1988	9 685	8 625	1 060	3 132	3 073	3 480	-	3 913	2 951	75	
1989	8 719	7 659	1 060	2 792	2 826	3 101	-	3 751	2 783	74	
1990	7 694	6 702	992	2 454	2 527	2 713	-	3 320	2 439	73	
1991	6 915	6 044	871	2 334	2 129	2 452	-	3 027	2 282	75	
1992	6 402	5 600	802	2 299	2 044	2 059	-	2 526	1 902	75	
1993	6 642	5 868	774	2 614	2 036	1 992	-	2 090	1 551	74	
1994	7 248	6 464	784	2 897	2 334	2 017	-	2 207	1 534	70	
1995	7 699	6 876	823	2 993	2 554	2 152	-	2 171	1 512	70	

**Noch: A 2.1 Auszubildende sowie Teilnehmerinnen und Teilnehmer an Abschlußprüfungen⁵¹⁾⁵²⁾ 1986 - 1995
nach dem Ausbildungsberuf**

Jahr ²¹⁾	Auszubildende am 31.12. ...							Prüflinge in Abschlußprüfungen		
	insgesamt	männlich	weiblich	davon im ... Ausbildungsjahr				Anzahl	darunter mit bestandener Prüfung	
				1.	2.	3.	4.		Anzahl	Erfolgs- quote ²⁸⁾
5103 Bau- und Metallmaler/-in (Hw)										
1987	19	19	-	8	7	4	-	3	3	x
1988	17	17	-	9	4	4	-	4	4	x
1989	39	36	3	23	9	7	-	5	4	x
1990	36	33	3	12	16	8	-	7	6	x
1991	45	41	4	20	9	16	-	7	7	x
1992	46	41	5	22	13	11	-	21	16	x
1993	57	51	6	22	19	16	-	11	6	x
1994	74	65	9	36	18	20	-	18	15	x
1995	93	82	11	44	29	20	-	18	17	x
5120 Lackierer/-in (Holz und Metall) (IH)										
1986	127	117	10	50	43	34	-	34	31	91
1987	138	124	14	48	50	40	-	34	32	94
1988	135	124	11	39	47	49	-	63	44	70
1989	118	109	9	34	37	47	-	48	42	88
1990	103	95	8	31	34	38	-	62	56	90
1991	95	88	7	30	29	36	-	35	32	91
1992	85	77	8	31	30	24	-	43	41	95
1993	100	92	8	32	39	29	-	27	26	96
1994	80	70	10	22	32	26	-	30	27	90
1995	80	67	13	28	20	32	-	28	27	96
5126 Vergolder/-in (Hw)										
1986	26	9	17	7	12	7	-	5	4	x
1987	27	9	18	8	8	11	-	6	6	x
1988	31	11	20	16	8	7	-	13	13	x
1989	44	14	30	20	15	9	-	8	8	x
1990	46	17	29	14	18	14	-	8	8	x
1991	39	12	27	9	16	14	-	19	17	x
1992	40	12	28	14	11	15	-	18	15	x
1993	29	6	23	6	13	10	-	14	13	x
1994	27	8	19	10	7	10	-	10	10	x
1995	27	7	20	9	9	9	-	11	11	x
5140 Glas- und Porzellanmaler/-in (Hw) 5140 Glas- und Kerammaler/-in ¹¹⁾ (IH)										
1986	33	12	21	15	12	6	-	15	15	x
1987	30	11	19	6	14	10	-	6	6	x
1988	31	13	18	12	7	12	-	11	11	x
1989	29	13	16	12	11	6	-	11	11	x
1990	31	14	17	11	9	11	-	5	5	x
1991	26	12	14	5	11	10	-	10	10	x
1992	27	14	13	10	6	11	-	8	8	x
1993	21	12	9	6	10	5	-	11	11	x
1994	21	12	9	5	6	10	-	4	4	x
1995	18	10	8	5	6	7	-	9	9	x
5221 Handelsfachpacker/-in ¹²⁾ (IH/Hw)										
1986	1 241	1 009	232	647	594	-	-	543	499	92
1987	1 273	1 020	253	628	645	-	-	586	525	90
1988	1 172	933	239	570	602	-	-	584	515	88
1989	1 084	829	255	544	540	-	-	649	602	93
1990	924	685	239	434	490	-	-	613	516	84
1991	719	559	160	328	391	-	-	529	454	86
1992	560	447	113	262	298	-	-	445	372	84
1993	463	374	89	211	252	-	-	342	264	77
1994	375	329	46	194	181	-	-	318	261	82
1995	434	380	54	241	193	-	-	207	156	75
5228 Lagerfachhelfer/-in (IH)										
1992	1	1	-	1	-	-	-	-	-	x
1993	1	1	-	-	1	-	-	-	-	x
1994	-	-	-	-	-	-	-	1	1	x

Noch: A 2.1 Auszubildende sowie Teilnehmerinnen und Teilnehmer an Abschlußprüfungen⁵¹⁾⁵²⁾ 1986 - 1995 nach dem Ausbildungsberuf

Jahr ²¹⁾	Auszubildende am 31.12. ...							Prüflinge in Abschlußprüfungen		
	insgesamt	männlich	weiblich	davon im ... Ausbildungsjahr				Anzahl	darunter mit bestandener Prüfung	
				1.	2.	3.	4.		Anzahl	Erfolgsquote ²⁸⁾
5460 Baugeräteführer ¹²⁾ (IH/Hw)										
1991	1	1	-	1	-	-	-	-	-	x
1992	5	5	-	5	-	-	-	-	-	x
1993	10	10	-	4	6	-	-	13	12	x
1994	14	14	-	6	4	4	-	-	-	x
1995	11	11	-	5	3	3	-	4	3	x
6240 Vermessungstechniker/-in (ÖD)										
1986	1 374	877	497	416	466	492	-	585	512	88
1987	1 224	757	467	383	415	426	-	557	496	89
1988	1 096	683	413	344	368	384	-	524	406	77
1989	1 033	638	395	316	344	373	-	437	383	88
1990	972	604	368	344	300	328	-	384	347	90
1991	932	614	318	342	327	263	-	381	331	87
1992	1 003	677	326	372	327	304	-	326	283	87
1993	1 098	753	345	356	376	366	-	405	331	82
1994	959	682	277	312	318	329	-	390	343	88
1995	910	648	262	316	310	284	-	402	344	86
6246 Bergvermessungstechniker/-in (IH)										
1986	90	71	19	23	34	33	-	35	35	100
1987	84	66	18	28	23	33	-	35	35	100
1988	63	45	18	13	27	23	-	34	34	100
1989	48	32	16	10	12	26	-	27	24	89
1990	33	19	14	11	9	13	-	30	25	83
1991	31	24	7	11	11	9	-	16	11	x
1992	27	19	8	7	11	9	-	3	3	x
1993	23	18	5	2	11	10	-	12	12	x
1994	13	12	1	1	3	9	-	11	11	x
1995	16	15	1	8	2	6	-	9	9	x
6311 Biologielaborant/-in (IH)										
1986	311	113	198	84	96	82	49	75	75	100
1987	302	149	153	91	81	92	38	86	85	99
1988	282	133	149	84	87	80	31	89	86	97
1989	291	126	165	76	79	83	53	84	82	98
1990	236	70	166	66	73	72	25	93	93	100
1991	223	75	148	68	64	70	21	74	71	96
1992	212	61	151	71	62	60	19	82	80	98
1993	196	54	142	48	71	60	17	69	68	99
1994	176	53	123	36	48	70	22	50	50	100
1995	152	47	105	53	35	44	20	76	69	91
6315 Milchwirtschaftl. Laborant/-in (Lw)										
1986	87	6	81	28	22	37	-	34	34	100
1987	74	8	66	25	28	21	-	40	40	100
1988	80	14	66	28	26	26	-	24	24	x
1989	79	17	62	26	28	25	-	27	27	100
1990	76	12	64	23	26	27	-	25	25	100
1991	74	12	62	26	22	26	-	29	29	100
1992	81	14	67	31	25	25	-	26	26	100
1993	77	13	64	23	30	24	-	27	27	100
1994	72	12	60	22	21	29	-	25	25	100
1995	77	17	60	32	23	22	-	27	27	100
6321 Physikalaborant/-in (IH)										
1986	293	195	98	80	101	66	46	89	88	99
1987	299	192	107	81	80	102	36	75	73	97
1988	279	175	104	75	83	77	44	95	89	94
1989	255	160	95	59	72	81	43	70	67	96
1990	215	131	84	49	57	68	41	96	87	91
1991	180	121	59	43	50	54	33	77	75	97
1992	139	88	51	38	41	48	12	65	64	98
1993	115	79	36	22	38	42	13	47	45	96
1994	102	78	24	26	21	38	17	36	35	97
1995	81	60	21	19	26	20	16	39	39	100

**Noch: A 2.1 Auszubildende sowie Teilnehmerinnen und Teilnehmer an Abschlußprüfungen⁵¹⁾⁵²⁾ 1986 - 1995
nach dem Ausbildungsberuf**

Jahr ²¹⁾	Auszubildende am 31.12. ...							Prüflinge in Abschlußprüfungen		
	insgesamt	männlich	weiblich	davon im ... Ausbildungsjahr				Anzahl	darunter mit bestandener Prüfung	
				1.	2.	3.	4.		Anzahl	Erfolgsquote ²⁸⁾
6322 Textillaborant/-in (physikalisch- technisch) ¹¹⁾ (IH)										
1986	41	6	35	11	12	16	2	14	14	x
1987	47	7	40	19	11	12	5	12	12	x
1988	44	9	35	13	19	11	1	17	17	x
1989	49	15	34	16	14	18	1	12	8	x
1990	46	14	32	13	17	13	3	19	18	x
1991	44	10	34	11	14	17	2	14	13	x
1992	40	5	35	12	10	14	4	16	16	x
1993	32	2	30	10	12	10	-	18	18	x
1994	32	1	31	9	11	12	-	10	10	x
1995	28	3	25	6	9	10	3	10	10	x
6323 Werkstoffprüfer/-in (Physik) (IH)										
1986	338	243	95	109	116	113	-	125	120	96
1987	326	220	106	101	110	115	-	115	107	93
1988	312	209	103	99	101	112	-	119	117	98
1989	296	197	99	101	92	103	-	113	104	92
1990	284	183	101	92	101	91	-	102	98	96
1991	290	194	96	93	93	104	-	97	93	96
1992	231	148	83	50	89	92	-	99	91	92
1993	176	123	53	36	51	89	-	91	84	92
1994	132	103	29	34	43	55	-	98	80	82
1995	117	94	23	37	38	42	-	67	50	75
6326 Wärmestellengehilfe/-gehilfin (IH)										
1995	-	-	-	-	-	-	-	41	41	100
6330 Chemielaborant/-in (IH)										
1986	2 508	1 380	1 128	692	743	695	378	704	679	96
1987	2 420	1 282	1 138	657	715	716	332	762	747	98
1988	2 379	1 259	1 120	708	665	709	297	862	823	95
1989	2 378	1 260	1 118	639	725	661	353	746	719	96
1990	2 358	1 289	1 069	600	679	707	372	739	719	97
1991	2 173	1 206	967	533	601	675	364	740	714	96
1992	1 747	871	876	435	530	581	201	747	676	90
1993	1 557	796	761	338	438	524	257	650	590	91
1994	1 265	647	618	246	338	429	252	636	571	90
1995	1 044	515	529	284	238	329	193	561	501	89
6331 Lacklaborant/-in (IH)										
1986	269	159	110	88	78	79	24	69	69	100
1987	273	162	111	78	90	75	30	81	81	100
1988	276	160	116	86	76	84	30	84	84	100
1989	285	158	127	96	87	70	32	88	87	99
1990	281	146	135	78	89	87	27	76	76	100
1991	272	145	127	74	82	81	35	80	78	98
1992	248	125	123	69	74	83	22	98	92	94
1993	223	112	111	50	71	75	27	82	76	93
1994	212	113	99	60	52	72	28	76	74	97
1995	190	102	88	55	54	50	31	71	68	96
6333 Textillaborant/-in (chemisch- technisch) (IH)										
1986	30	9	21	10	10	10	-	6	6	x
1987	34	9	25	7	12	9	6	5	5	x
1988	41	18	23	15	7	13	6	3	3	x
1989	37	15	22	11	16	8	2	17	17	x
1990	34	10	24	4	12	15	3	5	5	x
1991	27	3	24	8	4	11	4	15	15	x
1992	17	2	15	3	6	5	3	12	12	x
1993	15	3	12	3	5	7	-	7	7	x
1994	14	3	11	2	4	5	3	3	3	x
1995	15	7	8	3	5	6	1	7	7	x

**Noch: A 2.1 Auszubildende sowie Teilnehmerinnen und Teilnehmer an Abschlußprüfungen⁵¹⁾⁵²⁾ 1986 - 1995
nach dem Ausbildungsberuf**

Jahr ²¹⁾	Auszubildende am 31.12. ...							Prüflinge in Abschlußprüfungen		
	insgesamt	männlich	weiblich	davon im ... Ausbildungsjahr				Anzahl	darunter mit bestandener Prüfung	
				1.	2.	3.	4.		Anzahl	Erfolgs- quote ²⁸⁾
6334 Stoffprüfer/-in (Chemie) (Glas-, keramische Industrie, Steine und Erden) (IH)										
1986	3	2	1	-	2	1	-	1	1	x
1987	3	2	1	1	-	2	-	1	1	x
1988	2	1	1	1	1	-	-	2	2	x
1989	2	1	1	-	1	1	-	-	-	x
1990	1	1	-	1	-	-	-	1	1	x
1991	1	1	-	-	1	-	-	-	-	x
1992	-	-	-	-	-	-	-	1	1	x
6336 Baustoffprüfer/-in (IH)										
1986	98	85	13	23	41	34	-	27	27	100
1987	94	81	13	27	26	41	-	36	35	97
1988	69	58	11	21	24	24	-	65	62	95
1989	73	60	13	25	22	26	-	25	22	88
1990	81	65	16	32	26	23	-	34	32	94
1991	87	71	16	33	32	22	-	28	27	96
1992	85	70	15	19	32	34	-	22	22	x
1993	71	62	9	19	17	35	-	33	32	97
1994	62	54	8	28	19	15	-	39	39	100
1995	73	61	12	28	23	22	-	18	18	x
6341 Fotolaborant/-in ¹²⁾ (IH/Hw)										
1986	402	93	309	200	202	-	-	207	186	90
1987	412	97	315	210	202	-	-	211	195	92
1988	395	88	307	171	224	-	-	187	173	93
1989	377	84	293	215	162	-	-	205	189	92
1990	409	102	307	209	200	-	-	160	145	91
1991	367	86	281	163	204	-	-	183	163	89
1992	311	81	230	162	149	-	-	205	173	84
1993	303	81	222	143	160	-	-	158	120	76
1994	271	83	188	126	145	-	-	166	126	76
1995	246	81	165	129	117	-	-	159	140	88
6342 Film- und Videolaborant/-in (IH)										
1986	7	3	4	4	2	1	-	-	-	x
1987	7	3	4	2	3	2	-	1	1	x
1988	5	1	4	-	2	3	-	1	1	x
1989	6	5	1	2	2	2	-	4	4	x
1990	4	4	-	1	2	1	-	1	1	x
1991	5	4	1	1	2	2	-	1	1	x
1992	4	2	2	2	1	1	-	2	2	x
1993	5	3	2	2	2	1	-	1	1	x
1994	24	17	7	20	2	2	-	1	1	x
1995	55	36	19	31	23	1	-	2	2	x
6410 Technischer/technische Zeichner/-in ¹²⁾ (IH/Hw)										
1986	5 163	2 541	2 622	1 381	1 415	1 395	972	1 468	1 391	95
1987	4 954	2 463	2 491	1 280	1 376	1 390	908	1 478	1 416	96
1988	4 637	2 279	2 358	1 140	1 296	1 366	835	1 504	1 408	94
1989	4 455	2 212	2 243	1 125	1 163	1 270	897	1 405	1 315	94
1990	4 168	2 057	2 111	1 129	1 144	1 127	768	1 400	1 357	97
1991	3 993	2 059	1 934	1 020	1 105	1 123	745	1 347	1 197	89
1992	3 595	1 833	1 762	834	1 022	1 063	676	1 214	1 121	92
1993	3 029	1 608	1 421	652	773	941	663	1 042	984	94
1994	2 771	1 534	1 237	594	692	823	662	1 134	1 024	90
1995	2 475	1 407	1 068	629	612	673	561	1 005	909	90

**Noch: A 2.1 Auszubildende sowie Teilnehmerinnen und Teilnehmer an Abschlußprüfungen⁵¹⁾⁵²⁾ 1986 - 1995
nach dem Ausbildungsberuf**

Jahr ²¹⁾	Auszubildende am 31.12. ...							Prüflinge in Abschlußprüfungen		
	insgesamt	männlich	weiblich	davon im ... Ausbildungsjahr				Anzahl	darunter mit bestandener Prüfung	
				1.	2.	3.	4.		Anzahl	Erfolgs- quote ²⁸⁾

6418 Teilzeichner/-in (IH)

1986	93	18	75	46	47	-	-	70	69	99
1987	105	23	82	48	57	-	-	53	51	96
1988	91	14	77	40	51	-	-	52	51	98
1989	79	13	66	38	41	-	-	48	46	96
1990	66	11	55	29	37	-	-	46	41	89
1991	75	23	52	41	34	-	-	40	38	95
1992	65	25	40	25	40	-	-	29	27	93
1993	44	16	28	14	30	-	-	34	28	82
1994	24	10	14	8	16	-	-	28	23	82
1995	10	7	3	-	10	-	-	16	16	x

6420 Bauzeichner/-in¹²⁾ (IH/Hw)

1986	2 727	1 081	1 646	802	815	1 110	-	1 256	1 186	94
1987	2 403	911	1 492	760	908	735	-	1 171	1 106	94
1988	2 244	830	1 414	624	857	763	-	808	777	96
1989	2 218	856	1 362	763	724	731	-	866	820	95
1990	2 325	871	1 454	850	790	685	-	818	758	93
1991	2 604	1 071	1 533	897	904	803	-	786	723	92
1992	2 819	1 159	1 660	951	961	907	-	840	789	94
1993	3 012	1 285	1 727	952	1 034	1 026	-	958	910	95
1994	3 105	1 313	1 792	934	1 081	1 090	-	1 033	977	95
1995	3 078	1 312	1 766	911	1 038	1 129	-	1 165	1 058	91

6425 Kartograph/-in (IH/ÖD)

1986	66	19	47	25	22	19	-	30	30	100
1987	66	23	43	19	23	24	-	18	18	x
1988	50	13	37	9	19	22	-	25	25	100
1989	41	7	34	13	9	19	-	22	22	x
1990	37	5	32	16	11	10	-	18	18	x
1991	31	5	26	5	15	11	-	10	10	x
1992	30	7	23	9	5	16	-	11	11	x
1993	18	7	11	6	7	5	-	17	17	x
1994	23	14	9	10	6	7	-	5	5	x
1995	29	17	12	11	10	8	-	7	2	x

6600 Verkäufer/-in¹²⁾ (IH/Hw)

1986	23 131	5 339	17 792	10 977	12 154	-	-	15 277	14 135	93
1987	19 116	4 325	14 791	8 466	10 650	-	-	14 811	13 470	91
1988	13 506	2 835	10 671	5 411	8 095	-	-	13 367	12 275	92
1989	9 470	1 754	7 716	4 173	5 297	-	-	8 710	7 688	88
1990	8 048	1 451	6 597	3 706	4 342	-	-	5 874	4 939	84
1991	7 173	1 447	5 726	3 306	3 867	-	-	4 670	3 699	79
1992	5 865	1 167	4 698	2 526	3 339	-	-	4 231	3 553	84
1993	5 440	1 225	4 215	2 538	2 902	-	-	3 675	2 933	80
1994	4 911	1 228	3 683	2 138	2 773	-	-	3 205	2 553	80
1995	4 315	1 115	3 200	1 940	2 375	-	-	3 092	2 508	81

6607 Verkaufshilfe (IH)

1987	33	5	28	21	12	-	-	-	-	x
1988	16	3	13	-	16	-	-	9	9	x
1989	17	9	8	17	-	-	-	16	15	x
1990	37	17	20	20	17	-	-	-	-	x
1991	31	12	19	16	15	-	-	16	16	x
1992	28	10	18	13	15	-	-	14	14	x
1993	15	5	10	2	13	-	-	14	14	x
1994	27	10	17	25	2	-	-	12	12	x
1995	62	23	39	36	26	-	-	3	3	x

**Noch: A 2.1 Auszubildende sowie Teilnehmerinnen und Teilnehmer an Abschlußprüfungen⁵¹⁾⁵²⁾ 1986 - 1995
nach dem Ausbildungsberuf**

Jahr ²¹⁾	Auszubildende am 31.12. ...							Prüflinge in Abschlußprüfungen		
	insgesamt	männlich	weiblich	davon im ... Ausbildungsjahr				Anzahl	darunter mit bestandener Prüfung	
				1.	2.	3.	4.		Anzahl	Erfolgs- quote ²⁸⁾
6611 Fachverkäufer/-in im Nahrungsmittelhandwerk ¹¹⁾ (Hw)										
1986	12 003	141	11 862	4 064	4 094	3 845	-	4 081	3 663	90
1987	12 034	138	11 896	3 995	4 096	3 943	-	3 352	3 054	91
1988	11 341	107	11 234	3 517	3 976	3 848	-	3 542	3 266	92
1989	10 024	127	9 897	2 794	3 447	3 783	-	3 628	3 330	92
1990	7 780	118	7 662	1 951	2 673	3 156	-	3 417	3 167	93
1991	5 567	74	5 493	1 263	1 871	2 433	-	2 875	2 639	92
1992	3 819	72	3 747	899	1 229	1 691	-	2 157	1 956	91
1993	2 953	61	2 892	944	878	1 131	-	1 484	1 364	92
1994	2 791	78	2 713	1 001	949	841	-	1 001	862	86
1995	2 943	82	2 861	1 088	1 002	853	-	792	654	83
6711 Kaufmann/-frau im Groß- und Außenhandel (IH)										
1986	14 304	8 075	6 229	3 668	5 309	5 327	-	5 468	5 115	94
1987	14 115	7 790	6 325	3 525	5 415	5 175	-	5 685	5 121	90
1988	13 883	7 707	6 176	3 562	5 026	5 295	-	5 531	5 233	95
1989	13 743	7 723	6 020	3 571	5 140	5 032	-	5 710	5 256	92
1990	13 545	7 717	5 828	3 482	4 921	5 142	-	5 538	5 086	92
1991	13 597	8 027	5 570	3 693	4 794	5 110	-	5 625	5 037	90
1992	12 876	7 533	5 343	3 258	4 864	4 754	-	5 471	4 983	91
1993	12 052	7 156	4 896	2 856	4 253	4 943	-	5 317	4 707	89
1994	11 304	6 803	4 501	2 953	3 843	4 508	-	5 445	4 658	86
1995	10 996	6 639	4 357	3 043	3 978	3 975	-	4 867	4 311	89
6720 Kaufmann/-frau im Einzelhandel ¹¹⁾¹²⁾ (IH/Hw)										
1986	12 299	4 709	7 590	2 261	2 377	7 661	-	7 888	6 710	85
1987	14 189	5 191	8 998	4 032	3 054	7 103	-	8 224	7 024	85
1988	18 387	6 354	12 033	6 024	4 776	7 587	-	7 489	6 068	81
1989	19 197	6 680	12 517	5 734	6 092	7 371	-	8 108	7 003	86
1990	18 179	6 448	11 731	5 196	5 638	7 345	-	7 865	6 998	89
1991	16 835	6 924	9 911	5 033	4 998	6 804	-	7 706	6 493	84
1992	14 695	6 111	8 584	4 312	4 649	5 734	-	7 191	6 317	88
1993	13 155	5 724	7 431	3 821	4 047	5 287	-	6 075	5 152	85
1994	12 200	5 642	6 558	3 770	3 700	4 730	-	5 655	4 526	80
1995	11 358	5 434	5 924	3 644	3 587	4 127	-	5 320	4 673	88
6740 Buchhändler/-in (IH)										
1986	1 036	218	818	312	349	375	-	369	354	96
1987	1 022	213	809	300	377	345	-	402	381	95
1988	1 010	212	798	303	347	360	-	378	364	96
1989	963	210	753	286	328	349	-	414	399	96
1990	913	205	708	282	314	317	-	434	412	95
1991	887	177	710	263	300	324	-	405	376	93
1992	850	177	673	238	315	297	-	374	351	94
1993	774	152	622	207	268	299	-	321	305	95
1994	726	156	570	197	253	276	-	307	292	95
1995	700	143	557	206	240	254	-	296	276	93
6745 Musikalienhändler/-in (IH)										
1986	66	32	34	19	20	27	-	19	17	x
1987	65	35	30	25	18	22	-	27	25	93
1988	69	39	30	21	32	16	-	18	15	x
1989	75	43	32	23	22	30	-	18	16	x
1990	70	40	30	19	31	20	-	26	21	81
1991	64	42	22	15	24	25	-	18	15	x
1992	53	31	22	11	16	26	-	21	20	x
1993	47	32	15	12	20	15	-	23	22	x
1994	49	35	14	10	20	19	-	17	12	x
1995	40	28	12	11	12	17	-	21	20	x

**Noch: A 2.1 Auszubildende sowie Teilnehmerinnen und Teilnehmer an Abschlußprüfungen⁵¹⁾⁵²⁾ 1986 - 1995
nach dem Ausbildungsberuf**

Jahr ²¹⁾	Auszubildende am 31.12. ...							Prüflinge in Abschlußprüfungen		
	insgesamt	männlich	weiblich	davon im ... Ausbildungsjahr				Anzahl	darunter mit bestandener Prüfung	
				1.	2.	3.	4.		Anzahl	Erfolgs- quote ²⁸⁾
6751 Drogist/-in (IH)										
1986	585	37	548	154	197	234	-	248	224	90
1987	486	29	457	151	139	196	-	257	231	90
1988	446	17	429	159	141	146	-	207	174	84
1989	420	15	405	126	152	142	-	176	152	86
1990	365	7	358	111	110	144	-	155	136	88
1991	270	5	265	67	86	117	-	157	130	83
1992	172	5	167	34	53	85	-	125	110	88
1993	121	3	118	40	28	53	-	97	82	85
1994	99	4	95	33	37	29	-	62	42	68
1995	81	4	77	16	28	37	-	31	28	90
6830 Verlagskaufmann/-frau (IH)										
1986	499	166	333	130	198	171	-	191	183	96
1987	516	160	356	155	161	200	-	202	195	97
1988	492	165	327	124	216	152	-	193	184	95
1989	498	158	340	138	146	214	-	201	195	97
1990	477	145	332	137	192	148	-	297	279	94
1991	490	164	326	154	158	178	-	189	182	96
1992	527	185	342	175	198	154	-	202	190	94
1993	508	182	326	139	164	205	-	163	153	94
1994	452	160	292	129	159	164	-	223	207	93
1995	421	160	261	122	149	150	-	186	180	97
6851 Pharmazeutisch-kaufm. Angestellter/Angestellte ¹¹⁾ (FB)										
1986	2 548	2	2 546	1 177	1 371	-	-	1 419	1 312	92
1987	2 303	2	2 301	1 128	1 175	-	-	1 333	1 238	93
1988	2 138	-	2 138	1 015	1 123	-	-	1 205	1 123	93
1989	2 013	1	2 012	997	1 016	-	-	1 112	1 043	94
1990	1 991	3	1 988	1 012	979	-	-	994	911	92
1991	2 085	4	2 081	1 154	931	-	-	942	872	93
1992	2 328	15	2 313	1 226	1 102	-	-	968	854	88
1993	1 931	13	1 918	778	1 153	-	-	1 134	949	84
1994	1 408	14	1 394	599	809	-	-	1 035	860	83
1995	1 739	11	1 728	535	560	644	-	188	165	88
6860 Tankwart/-in (IH)										
1986	1 631	1 406	225	555	558	518	-	521	433	83
1987	1 576	1 341	235	569	498	509	-	512	424	83
1988	1 384	1 187	197	472	454	458	-	507	416	82
1989	1 146	953	193	348	378	420	-	458	364	79
1990	905	753	152	309	262	334	-	433	339	78
1991	665	568	97	200	241	224	-	334	282	84
1992	504	450	54	150	147	207	-	217	182	84
1993	392	354	38	155	111	126	-	189	156	83
1994	353	327	26	139	112	102	-	139	103	74
1995	321	300	21	124	107	90	-	102	78	76
6910 Bankkaufmann/-frau (IH)										
1986	15 308	7 363	7 945	4 211	5 593	5 504	-	5 552	5 425	98
1987	15 161	7 228	7 933	4 027	5 487	5 647	-	5 721	5 633	98
1988	14 391	6 786	7 605	3 733	5 264	5 394	-	5 453	5 373	99
1989	13 968	6 581	7 387	3 746	5 052	5 170	-	5 631	5 534	98
1990	14 022	6 641	7 381	4 013	5 001	5 008	-	5 347	5 247	98
1991	14 427	6 954	7 473	4 334	5 293	4 800	-	5 085	4 978	98
1992	14 815	7 025	7 790	4 189	5 460	5 166	-	4 935	4 800	97
1993	14 597	6 646	7 951	3 941	5 162	5 494	-	5 357	5 215	97
1994	13 514	6 132	7 382	3 584	4 740	5 190	-	5 688	5 462	96
1995	12 187	5 634	6 553	3 116	4 288	4 783	-	5 433	5 161	95

**Noch: A 2.1 Auszubildende sowie Teilnehmerinnen und Teilnehmer an Abschlußprüfungen⁵¹⁾⁵²⁾ 1986 - 1995
nach dem Ausbildungsberuf**

Jahr ²¹⁾	Auszubildende am 31.12. ...							Prüflinge in Abschlußprüfungen		
	insgesamt	männlich	weiblich	davon im ... Ausbildungsjahr				Anzahl	darunter mit bestandener Prüfung	
				1.	2.	3.	4.		Anzahl	Erfolgs- quote ²⁸⁾
6950 Versicherungskaufmann/-frau (IH)										
1986	3 875	2 223	1 652	1 079	1 426	1 370	-	1 313	1 255	96
1987	3 995	2 268	1 727	1 081	1 509	1 405	-	1 546	1 466	95
1988	4 080	2 332	1 748	1 100	1 543	1 437	-	1 417	1 357	96
1989	4 105	2 264	1 841	1 184	1 399	1 522	-	1 601	1 523	95
1990	4 124	2 320	1 804	1 386	1 345	1 393	-	1 652	1 525	92
1991	4 229	2 519	1 710	1 300	1 473	1 456	-	1 701	1 602	94
1992	4 305	2 376	1 929	1 281	1 546	1 478	-	1 589	1 530	96
1993	4 067	2 156	1 911	1 014	1 507	1 546	-	1 645	1 525	93
1994	3 546	1 848	1 698	837	1 206	1 503	-	1 680	1 553	92
1995	3 129	1 632	1 497	900	991	1 238	-	1 758	1 568	89
7011 Speditionskaufmann/-frau (IH)										
1986	3 143	1 845	1 298	961	1 105	1 077	-	989	892	90
1987	3 334	1 932	1 402	1 023	1 115	1 196	-	1 080	942	87
1988	3 295	1 885	1 410	959	1 225	1 111	-	1 137	1 029	91
1989	3 424	1 913	1 511	1 039	1 144	1 241	-	1 201	1 065	89
1990	3 347	1 902	1 445	1 065	1 178	1 104	-	1 325	1 218	92
1991	3 412	1 998	1 414	1 064	1 149	1 199	-	1 261	1 123	89
1992	3 240	1 934	1 306	948	1 131	1 161	-	1 300	1 165	90
1993	2 835	1 725	1 110	707	982	1 146	-	1 304	1 143	88
1994	2 545	1 578	967	792	735	1 018	-	1 318	1 107	84
1995	2 513	1 535	978	881	844	788	-	1 122	928	83
7013 Schiffskaufmann/-frau (IH)										
1986	28	23	5	7	14	7	-	3	3	x
1987	24	19	5	7	8	9	-	12	12	x
1988	24	20	4	10	6	8	-	9	9	x
1989	27	20	7	12	10	5	-	8	8	x
1990	32	25	7	13	10	9	-	8	6	x
1991	2	1	1	-	2	-	-	10	10	x
1992	2	1	1	-	-	2	-	-	-	x
1993	25	15	10	8	10	7	-	13	13	x
1994	30	18	12	11	8	11	-	7	6	x
1995	23	16	7	5	9	9	-	12	12	x
7015 Kaufmann/-frau im Eisenbahn- und Straßenverkehr (IH)										
1986	562	150	412	167	201	194	-	13	9	x
1987	595	219	376	222	169	204	-	192	187	97
1988	544	216	328	154	213	177	-	198	186	94
1989	382	179	203	7	151	224	-	279	240	86
1990	196	85	111	12	7	177	-	399	273	68
1991	35	19	16	9	11	15	-	326	280	86
1992	62	25	37	41	9	12	-	36	23	64
1993	145	51	94	96	39	10	-	14	12	x
1994	191	65	126	62	95	34	-	13	12	x
1995	221	81	140	66	60	95	-	34	29	85
7016 Luftverkehrskaufmann/-frau (IH)										
1986	103	79	24	40	31	32	-	31	31	100
1987	101	65	36	30	40	31	-	44	43	98
1988	99	63	36	29	30	40	-	30	30	100
1989	104	66	38	41	30	33	-	31	31	100
1990	96	62	34	26	41	29	-	31	31	100
1991	89	62	27	16	31	42	-	29	29	100
1992	78	42	36	16	31	31	-	45	45	100
1993	39	22	17	7	16	16	-	46	46	100
1994	39	20	19	-	39	-	-	34	34	100
1995	70	38	32	-	31	39	-	-	-	x

**Noch: A 2.1 Auszubildende sowie Teilnehmerinnen und Teilnehmer an Abschlußprüfungen⁵¹⁾⁵²⁾ 1986 - 1995
nach dem Ausbildungsberuf**

Jahr ²¹⁾	Auszubildende am 31.12. ...							Prüflinge in Abschlußprüfungen		
	insgesamt	männlich	weiblich	davon im ... Ausbildungsjahr				Anzahl	darunter mit bestandener Prüfung	
				1.	2.	3.	4.		Anzahl	Erfolgs- quote ²⁸⁾
7021 Reiseverkehrskaufmann/-frau (IH)										
1986	1 268	284	984	423	437	408	-	348	325	93
1987	1 452	296	1 156	477	514	461	-	388	336	87
1988	1 545	339	1 206	493	549	503	-	469	429	91
1989	1 632	457	1 175	531	559	542	-	579	487	84
1990	1 637	463	1 174	518	562	557	-	629	554	88
1991	1 612	361	1 251	509	541	562	-	704	584	83
1992	1 734	297	1 437	629	544	561	-	702	591	84
1993	1 783	297	1 486	565	670	548	-	674	566	84
1994	1 839	304	1 535	580	586	673	-	713	598	84
1995	1 813	302	1 511	611	596	606	-	768	649	85
7031 Werbekaufmann/-frau (IH)										
1986	387	110	277	118	164	105	-	149	145	97
1987	435	128	307	95	201	139	-	147	143	97
1988	471	137	334	125	168	178	-	155	150	97
1989	504	145	359	136	204	164	-	250	244	98
1990	495	161	334	155	145	195	-	268	260	97
1991	486	161	325	171	190	125	-	250	239	96
1992	567	206	361	162	206	199	-	200	190	95
1993	540	195	345	143	191	206	-	205	196	96
1994	527	170	357	152	168	207	-	226	208	92
1995	535	170	365	158	196	181	-	234	216	92
7045 Kaufmann/-frau in der Grundstücks- und Wohnungswirtschaft (IH)										
1986	612	281	331	148	242	222	-	307	293	95
1987	597	262	335	152	210	235	-	255	249	98
1988	557	230	327	145	209	203	-	250	241	96
1989	561	216	345	157	203	201	-	256	247	96
1990	604	259	345	156	243	205	-	266	242	91
1991	651	304	347	191	212	248	-	298	291	98
1992	664	312	352	168	269	227	-	340	325	96
1993	706	341	365	200	241	265	-	282	267	95
1994	735	360	375	202	287	246	-	314	296	94
1995	804	381	423	214	301	289	-	289	271	94
7120 Eisenbahner/-in im Betriebsdienst (IH/ÖD)										
1992	107	67	40	107	-	-	-	-	-	x
1993	328	205	123	223	105	-	-	-	-	x
1994	450	301	149	136	214	100	-	-	-	x
1995	528	353	175	188	150	190	-	97	90	93
7140 Berufskraftfahrer/-in (IH)										
1986	298	296	2	137	161	-	-	1 516	1 357	90
1987	292	288	4	143	149	-	-	1 689	1 478	88
1988	308	303	5	153	155	-	-	1 532	1 329	87
1989	299	295	4	147	152	-	-	1 134	981	87
1990	296	294	2	141	155	-	-	1 007	824	82
1991	311	293	18	152	159	-	-	919	774	84
1992	292	269	23	127	165	-	-	898	691	77
1993	195	188	7	85	110	-	-	841	655	78
1994	167	161	6	78	89	-	-	614	482	79
1995	196	187	9	92	104	-	-	679	526	77
7160 Straßenwärter/-in (ÖD)										
1986	1 011	956	55	334	331	346	-	229	208	91
1987	955	880	75	275	328	352	-	248	219	88
1988	810	748	62	235	261	314	-	310	292	94
1989	697	657	40	226	223	248	-	327	310	95
1990	655	621	34	221	216	218	-	242	228	94
1991	595	566	29	161	216	218	-	196	183	93
1992	481	458	23	118	156	207	-	201	189	94
1993	357	343	14	99	115	143	-	206	196	95
1994	347	334	13	142	94	111	-	148	135	91
1995	298	285	13	70	135	93	-	110	104	95

**Noch: A 2.1 Auszubildende sowie Teilnehmerinnen und Teilnehmer an Abschlußprüfungen⁵¹⁾⁵²⁾ 1986 - 1995
nach dem Ausbildungsberuf**

Jahr ²¹⁾	Auszubildende am 31.12. ...							Prüflinge in Abschlußprüfungen		
	insgesamt	männlich	weiblich	davon im ... Ausbildungsjahr				Anzahl	darunter mit bestandener Prüfung	
				1.	2.	3.	4.		Anzahl	Erfolgs- quote ²⁸⁾
7230 Schiffsmechaniker/-in ¹¹⁾ (S)										
1986	15	15	-	5	4	6	-	-	-	x
1987	8	8	-	1	4	3	-	-	-	x
1988	4	4	-	-	1	3	-	-	-	x
1989	6	6	-	3	1	2	-	-	-	x
1990	5	5	-	-	3	2	-	-	-	x
1992	1	1	-	1	-	-	-	-	-	x
7240 Binnenschiffer/-in (IH)										
1986	204	200	4	59	67	78	-	83	79	95
1987	176	175	1	59	56	61	-	95	91	96
1988	154	153	1	49	51	54	-	59	56	95
1989	115	115	-	45	36	34	-	56	55	98
1990	136	136	-	58	46	32	-	41	39	95
1991	116	116	-	33	48	35	-	39	39	100
1992	96	96	-	22	31	43	-	39	39	100
1993	62	61	1	13	22	27	-	44	39	89
1994	39	38	1	8	13	18	-	31	31	100
1995	51	50	1	28	9	14	-	21	20	x
7320 Dienstleistungsfachkraft im Postbetrieb ¹³⁾ (ÖD)										
1986	1 668	1 072	596	-	833	835	-	1 155	1 149	99
1987	1 708	1 094	614	-	872	836	-	797	795	100
1988	1 759	1 039	720	-	906	853	-	823	819	100
1989	1 692	986	706	-	823	869	-	839	834	99
1990	1 544	897	647	-	758	786	-	865	861	100
1991	1 456	773	683	-	736	720	-	769	760	99
1992	1 403	694	709	-	691	712	-	702	697	99
1993	1 347	693	654	-	816	531	-	689	684	99
1994	1 169	618	551	-	525	644	-	675	653	97
1995	529	291	238	23	191	315	-	508	499	98
7320 Fachkraft für Brief- und Frachtverkehr (IH)										
1995	176	102	74	176	-	-	-	-	-	x
7410 Fachkraft für Lagerwirtschaft (IH)										
1991	53	37	16	53	-	-	-	-	-	x
1992	188	132	56	140	48	-	-	-	-	x
1993	294	207	87	124	127	43	-	-	-	x
1994	402	297	105	139	129	134	-	51	44	86
1995	431	332	99	173	125	133	-	125	99	79
7541 Fachgehilfe/-gehilfin in steuer- und wirtschaftsberatenden Berufen (FB)										
1986	6 174	1 584	4 590	1 906	1 998	2 270	-	2 540	2 321	91
1987	6 125	1 317	4 808	2 043	2 093	1 989	-	2 410	2 212	92
1988	6 072	1 307	4 765	2 054	2 042	1 976	-	2 266	2 080	92
1989	6 107	1 336	4 771	2 055	1 973	2 079	-	2 259	2 034	90
1990	6 197	1 478	4 719	2 071	1 993	2 133	-	2 270	2 074	91
1991	6 439	1 676	4 763	2 152	2 191	2 096	-	2 188	2 022	92
1992	6 453	1 786	4 667	2 084	2 245	2 124	-	2 281	2 077	91
1993	6 117	1 801	4 316	2 005	2 030	2 082	-	2 560	2 239	87
1994	5 954	1 755	4 199	1 891	2 011	2 052	-	2 327	2 029	87
1995	5 629	1 723	3 906	1 658	1 945	2 026	-	2 270	1 972	87
7743 Mathematisch-technischer/technische Assistent/-in (IH)										
1986	760	480	280	293	212	255	-	328	310	95
1987	828	484	344	312	305	211	-	250	220	88
1988	900	439	461	296	304	300	-	225	197	88
1989	914	454	460	324	293	297	-	513	434	85
1990	927	474	453	315	306	306	-	519	481	93
1991	875	459	416	268	303	304	-	539	481	89
1992	789	432	357	219	264	306	-	580	526	91
1993	649	374	275	172	219	258	-	95	85	89
1994	573	371	202	169	172	232	-	89	77	87
1995	494	346	148	141	171	182	-	77	72	94

**Noch: A 2.1 Auszubildende sowie Teilnehmerinnen und Teilnehmer an Abschlußprüfungen⁵¹⁾⁵²⁾ 1986 - 1995
nach dem Ausbildungsberuf**

Jahr ²¹⁾	Auszubildende am 31.12. ...							Prüflinge in Abschlußprüfungen		
	insgesamt	männlich	weiblich	davon im ... Ausbildungsjahr				Anzahl	darunter mit bestandener Prüfung	
				1.	2.	3.	4.		Anzahl	Erfolgs- quote ²⁸⁾
7791 Datenverarbeitungskaufmann/-frau ¹²⁾ (IH/Hw)										
1986	1 504	913	591	647	445	412	-	506	408	81
1987	1 784	1 079	705	631	664	489	-	561	412	73
1988	1 819	1 111	708	540	641	638	-	801	605	76
1989	1 766	1 108	658	558	562	646	-	866	671	77
1990	1 593	1 056	537	464	576	553	-	863	681	79
1991	1 460	1 043	417	440	463	557	-	777	596	77
1992	1 360	1 080	280	435	450	475	-	782	571	73
1993	1 240	1 004	236	325	450	465	-	696	457	66
1994	1 092	909	183	281	344	467	-	595	430	72
1995	971	827	144	324	293	354	-	608	449	74
7803 Bürokaufmann/-frau ¹²⁾ (IH/Hw)										
1986	22 653	5 225	17 428	6 681	8 285	7 687	-	7 888	7 279	92
1987	23 348	5 378	17 970	6 090	8 758	8 500	-	8 912	8 007	90
1988	22 630	5 226	17 404	6 013	7 908	8 709	-	9 976	8 743	88
1989	21 124	4 554	16 570	5 755	7 473	7 896	-	10 617	9 467	89
1990	19 120	4 203	14 917	5 002	6 910	7 208	-	9 670	8 702	90
1991	17 079	3 789	13 290	4 323	5 833	6 923	-	9 213	8 386	91
1992	14 753	3 908	10 845	3 841	5 057	5 855	-	8 390	7 508	89
1993	13 072	3 601	9 471	3 431	4 508	5 133	-	7 356	6 438	88
1994	12 144	3 533	8 611	3 406	4 027	4 711	-	6 437	5 421	84
1995	12 145	3 700	8 445	3 611	4 165	4 369	-	5 744	4 531	79
7803 Kaufmann/-frau für Bürokommunikation ¹¹⁾¹²⁾ (IH/Hw)										
1986	7 815	28	7 787	3 376	4 439	-	-	4 987	3 529	71
1987	6 788	37	6 751	2 688	4 100	-	-	4 926	3 412	69
1988	5 399	23	5 376	2 257	3 142	-	-	4 379	2 899	66
1989	4 308	26	4 282	1 758	2 550	-	-	3 701	2 581	70
1990	3 438	21	3 417	1 429	2 009	-	-	2 948	1 948	66
1991	3 133	118	3 015	1 349	1 780	4	-	2 409	1 568	65
1992	2 614	192	2 422	852	1 482	280	-	1 847	1 057	57
1993	3 422	481	2 941	1 131	1 232	1 059	-	917	508	55
1994	3 319	533	2 786	906	1 189	1 224	-	1 176	989	84
1995	3 250	540	2 710	996	1 013	1 241	-	1 318	1 077	82
7808 Bürofachkraft (IH)										
1989	1	1	-	-	1	-	-	-	-	x
1991	11	5	6	11	-	-	-	-	-	x
1992	1	1	-	-	1	-	-	-	-	x
7808 Bürofachkraft (IH)										
1987	52	27	25	18	24	10	-	14	13	x
1988	68	31	37	28	21	19	-	7	7	x
1989	70	23	47	23	29	18	-	19	19	x
1990	62	22	40	13	21	28	-	18	18	x
1991	52	23	29	23	11	18	-	25	24	96
1992	57	26	31	26	20	11	-	8	8	x
1993	123	61	62	49	38	36	-	30	30	100
1994	127	64	63	41	46	40	-	34	33	97
1995	143	78	65	47	41	55	-	44	40	91
7808 Büropraktiker/-in (IH)										
1987	1	1	-	-	1	-	-	32	31	97
1988	5	2	3	4	1	-	-	3	3	x
1989	5	3	2	2	3	-	-	25	25	100
1990	5	2	3	2	3	-	-	19	18	x
1991	3	2	1	-	3	-	-	4	2	x
1992	3	3	-	2	1	-	-	3	1	x
1993	1	1	-	-	1	-	-	2	1	x
1994	1	-	1	-	1	-	-	2	1	x
1995	1	1	-	1	-	-	-	1	1	x

**Noch: A 2.1 Auszubildende sowie Teilnehmerinnen und Teilnehmer an Abschlußprüfungen⁵¹⁾⁵²⁾ 1986 - 1995
nach dem Ausbildungsberuf**

Jahr ²¹⁾	Auszubildende am 31.12. ...							Prüflinge in Abschlußprüfungen		
	insgesamt	männlich	weiblich	davon im ... Ausbildungsjahr				Anzahl	darunter mit bestandener Prüfung	
				1.	2.	3.	4.		Anzahl	Erfolgsquote ²⁸⁾
7851 Industriekaufmann/-frau ¹²⁾ (IH/Hw)										
1986	21 877	8 590	13 287	5 352	8 487	8 038	-	8 287	7 872	95
1987	22 200	8 447	13 753	5 196	8 476	8 528	-	8 962	8 386	94
1988	21 199	8 392	12 807	4 968	7 920	8 311	-	9 215	8 646	94
1989	20 673	8 233	12 440	5 023	7 688	7 962	-	9 648	8 892	92
1990	20 219	8 236	11 983	5 074	7 459	7 686	-	9 114	8 353	92
1991	19 996	8 714	11 282	5 151	7 348	7 497	-	8 848	8 370	95
1992	18 637	8 271	10 366	4 402	7 037	7 198	-	8 207	7 722	94
1993	17 057	7 620	9 437	3 872	6 131	7 054	-	8 239	7 502	91
1994	15 334	6 813	8 521	3 596	5 413	6 325	-	8 090	7 305	90
1995	14 812	6 731	8 081	3 967	5 230	5 615	-	6 856	6 219	91
7861 Rechtsanwalts- und Notarfachangestellter/-angestellte ¹¹⁾ (FB)										
1986	4 780	120	4 660	1 551	1 501	1 728	-	1 790	1 519	85
1987	4 575	114	4 461	1 527	1 563	1 485	-	1 713	1 473	86
1988	4 546	104	4 442	1 511	1 526	1 509	-	1 539	1 335	87
1989	4 300	78	4 222	1 396	1 447	1 457	-	1 619	1 559	96
1990	4 087	74	4 013	1 363	1 303	1 421	-	1 550	1 370	88
1991	3 889	70	3 819	1 333	1 262	1 294	-	1 336	1 174	88
1992	3 781	73	3 708	1 311	1 204	1 266	-	1 422	1 114	78
1993	3 137	90	3 047	1 176	935	1 026	-	1 448	1 034	71
1994	3 644	85	3 559	1 061	1 250	1 333	-	1 388	876	63
1995	3 550	52	3 498	1 205	1 169	1 176	-	1 216	777	64
7862 Rechtsanwaltsfachangestellter/-angestellte ¹¹⁾ (FB)										
1986	3 892	187	3 705	873	1 962	1 057	-	1 582	1 396	88
1987	3 853	142	3 711	1 054	1 761	1 038	-	1 637	1 460	89
1988	3 665	153	3 512	1 254	1 388	1 023	-	1 613	1 421	88
1989	3 561	146	3 415	1 619	903	1 039	-	1 605	1 419	88
1990	3 663	76	3 587	1 267	1 492	904	-	1 084	963	89
1991	3 608	74	3 534	1 162	1 156	1 290	-	1 206	1 062	88
1992	3 347	75	3 272	1 136	1 142	1 069	-	1 430	1 143	80
1993	3 210	81	3 129	1 115	1 049	1 046	-	1 237	1 022	83
1994	3 092	79	3 013	1 082	1 069	941	-	1 255	974	78
1995	3 055	80	2 975	1 055	1 015	985	-	1 161	930	80
7863 Notarfachangestellter/-angestellte ¹¹⁾ (FB)										
1986	248	38	210	119	129	-	-	147	141	96
1987	224	23	201	105	119	-	-	131	122	93
1988	193	15	178	88	105	-	-	109	101	93
1989	209	19	190	116	93	-	-	92	90	98
1990	288	23	265	97	105	86	-	24	22	x
1991	303	33	270	101	97	105	-	89	87	98
1992	261	30	231	96	76	89	-	93	85	91
1993	288	33	255	76	96	116	-	90	84	93
1994	339	41	298	147	116	76	-	93	84	90
1995	336	47	289	118	123	95	-	88	82	93
7864 Patentanwaltsfachangestellter/-angestellte ¹¹⁾ (FB)										
1986	31	1	30	-	15	16	-	17	17	x
1987	24	-	24	-	9	15	-	16	15	x
1988	24	-	24	11	3	10	-	14	14	x
1989	26	-	26	13	10	3	-	10	10	x
1990	32	-	32	7	13	12	-	3	3	x
1991	36	1	35	9	5	22	-	11	10	x
1992	30	1	29	6	8	16	-	12	11	x
1993	25	1	24	11	7	7	-	5	5	x
1994	22	-	22	6	8	8	-	6	5	x
1995	20	-	20	3	7	10	-	7	5	x

**Noch: A 2.1 Auszubildende sowie Teilnehmerinnen und Teilnehmer an Abschlußprüfungen⁵¹⁾⁵²⁾ 1986 - 1995
nach dem Ausbildungsberuf**

Jahr ²¹⁾	Auszubildende am 31.12. ...							Prüflinge in Abschlußprüfungen		
	insgesamt	männlich	weiblich	davon im ... Ausbildungsjahr				Anzahl	darunter mit bestandener Prüfung	
				1.	2.	3.	4.		Anzahl	Erfolgsquote ²⁸⁾

7870 Fachangestellter/-angestellte für Bürokommunikation¹¹⁾ (ÖD)

1986	39	-	39	20	19	-	-	28	27	96
1987	38	-	38	17	21	-	-	20	19	x
1988	39	-	39	22	17	-	-	20	20	x
1989	41	-	41	19	22	-	-	17	17	x
1990	39	-	39	20	19	-	-	22	21	x
1991	26	-	26	7	19	-	-	18	15	x
1992	323	25	298	176	143	4	-	17	16	x
1993	503	39	464	221	164	118	-	8	7	x
1994	511	40	471	140	211	160	-	119	117	98
1995	406	37	369	68	120	218	-	170	158	93

7870 Verwaltungsfachangestellter/-angestellte (ÖD)

1986	3 733	1 078	2 655	1 260	1 264	1 209	-	1 583	1 490	94
1987	3 597	1 002	2 595	1 088	1 231	1 278	-	1 668	1 545	93
1988	3 249	879	2 370	934	1 072	1 243	-	1 973	1 864	94
1989	2 900	786	2 114	946	893	1 061	-	1 514	1 460	96
1990	2 774	776	1 998	939	931	904	-	1 277	1 230	96
1991	2 708	803	1 905	884	895	929	-	1 126	1 075	95
1992	2 366	703	1 663	664	820	882	-	1 093	1 046	96
1993	2 106	632	1 474	617	637	852	-	928	891	96
1994	1 713	537	1 176	451	595	667	-	879	835	95
1995	1 427	437	990	421	436	570	-	782	721	92

7871 Justizangestellter/-angestellte (ÖD)

1986	2 289	196	2 093	210	1 108	971	-	1 091	1 045	96
1987	2 257	169	2 088	172	1 134	951	-	1 150	1 105	96
1988	2 141	180	1 961	169	986	986	-	1 136	1 065	94
1989	1 909	150	1 759	136	938	835	-	1 172	1 116	95
1990	1 767	170	1 597	142	832	793	-	981	947	97
1991	1 562	114	1 448	112	739	711	-	948	857	90
1992	1 461	114	1 347	135	737	589	-	862	785	91
1993	1 536	126	1 410	101	768	667	-	679	619	91
1994	1 642	143	1 499	104	791	747	-	832	674	81
1995	1 512	143	1 369	86	674	752	-	881	727	83

7873 Fachangestellter/-angestellte für Arbeitsförderung¹¹⁾ (ÖD)

1986	763	296	467	256	256	251	-	384	356	93
1987	731	271	460	226	251	254	-	436	411	94
1988	611	211	400	135	223	253	-	409	378	92
1989	527	179	348	171	135	221	-	410	401	98
1990	495	149	346	188	169	138	-	358	345	96
1991	602	173	429	255	179	168	-	267	263	99
1992	650	183	467	223	245	182	-	287	278	97
1993	650	177	473	180	220	250	-	322	310	96
1994	543	150	393	148	177	218	-	375	369	98
1995	581	177	404	248	146	187	-	513	489	95

7873 Sozialversicherungsfachangestellter/-angestellte (ÖD)

1986	2 832	1 350	1 482	924	931	977	-	967	901	93
1987	2 781	1 322	1 459	902	919	960	-	1 045	993	95
1988	2 783	1 310	1 473	942	894	947	-	1 012	957	95
1989	2 687	1 240	1 447	863	929	895	-	1 012	989	98
1990	2 759	1 271	1 488	979	850	930	-	975	956	98
1991	2 906	1 316	1 590	1 089	966	851	-	1 050	1 020	97
1992	3 180	1 387	1 793	1 155	1 070	955	-	990	954	96
1993	3 100	1 253	1 847	911	1 129	1 060	-	1 040	997	96
1994	2 811	1 080	1 731	775	872	1 164	-	1 282	1 206	94
1995	2 509	969	1 540	821	774	914	-	1 215	1 139	94

**Noch: A 2.1 Auszubildende sowie Teilnehmerinnen und Teilnehmer an Abschlußprüfungen⁵¹⁾⁵²⁾ 1986 - 1995
nach dem Ausbildungsberuf**

Jahr ²¹⁾	Auszubildende am 31.12. ...							Prüflinge in Abschlußprüfungen		
	insgesamt	männlich	weiblich	davon im ... Ausbildungsjahr				Anzahl	darunter mit bestandener Prüfung	
				1.	2.	3.	4.		Anzahl	Erfolgsquote ²⁸⁾
7951 Schwimmeistergehilfe/-gehilfin (ÖD)										
1986	441	180	261	154	153	134	-	98	90	92
1987	477	212	265	156	162	159	-	101	91	90
1988	368	161	207	168	53	147	-	102	92	90
1989	316	145	171	102	76	138	-	152	123	81
1990	280	131	149	112	89	79	-	115	70	61
1991	310	178	132	98	114	98	-	142	103	73
1992	332	184	148	105	125	102	-	150	122	81
1993	427	239	188	110	122	195	-	158	129	82
1994	274	149	125	74	98	102	-	152	101	66
1995	216	119	97	93	50	73	-	212	131	62
8041 Schornsteinfeger/-in (Hw)										
1986	508	497	11	145	175	188	-	286	255	89
1987	431	418	13	119	141	171	-	168	155	92
1988	380	366	14	124	114	142	-	129	125	97
1989	332	316	16	104	113	115	-	127	109	86
1990	304	282	22	92	105	107	-	112	106	95
1991	331	304	27	127	95	109	-	99	88	89
1992	363	332	31	145	114	104	-	102	85	83
1993	451	410	41	188	149	114	-	100	90	90
1994	523	476	47	189	187	147	-	110	88	80
1995	541	501	40	162	186	193	-	163	118	72
8232 Assistent/-in an Bibliotheken (ÖD)										
1986	245	19	226	118	127	-	-	151	143	95
1987	244	16	228	111	133	-	-	135	130	96
1988	209	14	195	96	113	-	-	127	122	96
1989	184	14	170	91	93	-	-	118	111	94
1990	191	20	171	100	91	-	-	93	90	97
1991	191	13	178	93	98	-	-	96	89	93
1992	184	14	170	83	101	-	-	101	94	93
1993	161	18	143	72	89	-	-	103	93	90
1994	120	18	102	47	73	-	-	87	79	91
1995	96	20	76	50	46	-	-	81	72	89
8345 Textilmustergestalter/-in (IH)										
1986	89	16	73	32	36	21	-	13	13	x
1987	105	17	88	24	48	33	-	18	18	x
1988	105	23	82	26	33	46	-	33	33	100
1989	117	22	95	30	42	45	-	49	47	96
1990	95	19	76	26	26	43	-	45	45	100
1991	81	14	67	22	29	30	-	42	42	100
1992	69	6	63	19	22	28	-	28	27	96
1993	57	3	54	17	19	21	-	29	29	100
1994	51	5	46	20	16	15	-	23	23	x
1995	53	10	43	18	20	15	-	15	15	x
8348 Fotogravurzeichner/-in (IH)										
1986	31	8	23	13	11	7	-	13	12	x
1987	40	11	29	15	14	11	-	8	8	x
1988	44	12	32	16	15	13	-	12	12	x
1989	47	12	35	15	16	16	-	10	10	x
1990	52	13	39	18	14	20	-	18	18	x
1991	54	16	38	23	17	14	-	17	17	x
1992	55	17	38	18	20	17	-	13	13	x
1993	52	17	35	15	17	20	-	17	17	x
1994	36	12	24	4	15	17	-	19	19	x
1995	27	10	17	7	4	16	-	17	16	x

**Noch: A 2.1 Auszubildende sowie Teilnehmerinnen und Teilnehmer an Abschlußprüfungen⁵¹⁾⁵²⁾ 1986 - 1995
nach dem Ausbildungsberuf**

Jahr ²¹⁾	Auszubildende am 31.12. ...							Prüflinge in Abschlußprüfungen		
	insgesamt	männlich	weiblich	davon im ... Ausbildungsjahr				Anzahl	darunter mit bestandener Prüfung	
				1.	2.	3.	4.		Anzahl	Erfolgs- quote ²⁸⁾
8361 Schauwerbegestalter/-in (IH)										
1986	931	241	690	296	285	350	-	322	311	97
1987	860	200	660	278	305	277	-	366	356	97
1988	878	186	692	287	290	301	-	296	281	95
1989	827	194	633	250	291	286	-	307	300	98
1990	831	196	635	275	269	287	-	300	287	96
1991	847	192	655	304	282	261	-	289	279	97
1992	858	149	709	261	313	284	-	263	251	95
1993	832	153	679	240	275	317	-	283	268	95
1994	694	118	576	174	254	266	-	322	312	97
1995	608	114	494	165	184	259	-	265	257	97
8370 Fotograf/-in (Hw)										
1986	815	364	451	234	296	285	-	250	235	94
1987	781	352	429	260	260	261	-	277	260	94
1988	854	372	482	277	299	278	-	254	244	96
1989	808	343	465	241	302	265	-	269	258	96
1990	766	330	436	238	264	264	-	279	269	96
1991	791	340	451	243	281	267	-	302	275	91
1992	763	349	414	217	294	252	-	281	256	91
1993	714	319	395	203	251	260	-	281	254	90
1994	609	260	349	176	205	228	-	283	261	92
1995	547	214	333	167	193	187	-	244	222	91
8390 Schilder- und Lichtreklamehersteller/-in (Hw)										
1986	318	222	96	103	100	115	-	123	103	84
1987	298	209	89	95	107	96	-	117	97	83
1988	317	223	94	110	100	107	-	105	94	90
1989	335	214	121	119	110	106	-	102	87	85
1990	310	197	113	92	116	102	-	103	87	84
1991	347	214	133	130	109	108	-	112	102	91
1992	350	214	136	104	136	110	-	108	94	87
1993	327	199	128	97	103	127	-	91	78	86
1994	292	190	102	89	102	101	-	125	107	86
1995	285	197	88	91	96	98	-	101	88	87
8561 Arzthelfer/-in (FB)										
1986	11 312	16	11 296	5 419	5 893	-	-	5 614	5 008	89
1987	10 455	9	10 446	4 627	5 673	155	-	5 688	5 032	88
1988	12 695	9	12 686	3 486	4 390	4 819	-	570	406	71
1989	11 951	7	11 944	4 521	3 165	4 265	-	4 564	4 426	97
1990	12 406	11	12 395	5 002	4 237	3 167	-	4 256	4 072	96
1991	13 841	9	13 832	5 136	4 549	4 156	-	3 249	3 009	93
1992	14 444	9	14 435	5 435	4 533	4 476	-	4 193	3 867	92
1993	14 822	18	14 804	5 110	5 075	4 637	-	4 711	4 081	87
1994	14 135	20	14 115	4 454	4 814	4 867	-	4 604	4 011	87
1995	13 888	23	13 865	4 732	4 186	4 970	-	4 830	3 900	81
8562 Zahnarzthelfer/-in (FB)										
1986	7 410	5	7 405	2 565	2 486	2 359	-	2 648	2 255	85
1987	7 257	1	7 256	2 512	2 393	2 352	-	2 577	2 149	83
1988	7 459	2	7 457	2 755	2 376	2 328	-	2 612	2 241	86
1989	7 252	-	7 252	2 332	2 535	2 385	-	2 466	2 015	82
1990	7 217	1	7 216	2 492	2 173	2 552	-	2 527	1 973	78
1991	7 436	3	7 433	2 876	2 313	2 247	-	3 147	2 202	70
1992	7 806	7	7 799	3 031	2 585	2 190	-	2 476	2 276	92
1993	7 902	4	7 898	2 913	2 671	2 318	-	2 161	1 940	90
1994	8 353	5	8 348	3 227	2 594	2 532	-	2 523	2 045	81
1995	8 587	2	8 585	3 188	2 425	2 974	-	2 957	2 406	81

**Noch: A 2.1 Auszubildende sowie Teilnehmerinnen und Teilnehmer an Abschlußprüfungen⁵¹⁾⁵²⁾ 1986 - 1995
nach dem Ausbildungsberuf**

Jahr ²¹⁾	Auszubildende am 31.12. ...							Prüflinge in Abschlußprüfungen		
	Insgesamt	männlich	weiblich	davon im ... Ausbildungsjahr				Anzahl	darunter mit bestandener Prüfung	
				1.	2.	3.	4.		Anzahl	Erfolgsquote ²⁸⁾

8563 Tierärzthelfer/-in (FB)

1986	366	12	354	209	157	-	-	160	153	96
1987	384	9	375	198	186	-	-	149	140	94
1988	496	6	490	177	172	147	-	31	30	97
1989	529	4	525	226	166	137	-	175	175	100
1990	576	9	567	245	204	127	-	125	117	94
1991	620	10	610	259	192	169	-	149	147	99
1992	573	8	565	242	186	145	-	167	164	98
1993	602	13	589	251	203	148	-	147	141	96
1994	623	11	612	243	226	154	-	161	149	93
1995	661	9	652	266	220	175	-	202	186	92

9010 Friseur/-in (Hw)

1986	20 340	1 403	18 937	6 704	6 806	6 830	-	6 937	5 565	80
1987	19 204	1 336	17 868	6 222	6 307	6 675	-	6 654	5 331	80
1988	18 023	1 165	16 858	6 164	5 853	6 006	-	6 715	5 382	80
1989	15 903	1 019	14 884	5 036	5 382	5 485	-	6 160	4 896	79
1990	13 840	858	12 982	4 433	4 490	4 917	-	5 604	4 445	79
1991	11 707	840	10 867	3 660	3 840	4 207	-	4 846	3 751	77
1992	10 041	679	9 362	3 349	3 150	3 542	-	4 022	3 043	76
1993	8 930	707	8 223	3 032	2 926	2 972	-	3 624	2 618	72
1994	8 133	663	7 470	2 760	2 683	2 690	-	3 093	2 160	70
1995	7 457	626	6 831	2 494	2 507	2 456	-	2 672	1 875	70

9120 Restaurantfachmann/-frau (IH)

1986	2 034	823	1 211	753	652	629	-	535	460	86
1987	2 129	790	1 339	749	752	628	-	623	523	84
1988	2 046	755	1 291	677	683	686	-	672	552	82
1989	1 894	677	1 217	670	595	629	-	754	640	85
1990	1 684	664	1 020	522	606	556	-	690	562	81
1991	1 431	652	779	450	441	540	-	642	507	79
1992	1 158	521	637	346	385	427	-	581	479	82
1993	994	455	539	326	319	349	-	453	345	76
1994	927	434	493	375	274	278	-	425	350	82
1995	951	436	515	379	312	260	-	305	239	78

9140 Kaufmannsgehilfe/-gehilfin im Hotel- und Gaststättengewerbe (IH)

1986	429	115	314	120	133	176	-	190	177	93
1987	399	107	292	102	163	134	-	161	160	99
1988	388	109	279	90	142	156	-	125	118	94
1989	371	93	278	114	111	146	-	173	169	98
1990	351	95	256	94	146	111	-	165	162	98
1991	353	131	222	84	120	149	-	124	121	98
1992	322	115	207	94	112	116	-	165	157	95
1993	302	106	196	77	104	121	-	119	103	87
1994	271	82	189	68	97	106	-	130	116	89
1995	248	86	162	78	82	88	-	115	108	94

9141 Hotelfachmann/-frau (IH)

1986	3 394	317	3 077	1 183	1 107	1 104	-	937	887	95
1987	3 604	340	3 264	1 273	1 243	1 088	-	1 129	1 051	93
1988	3 805	372	3 433	1 284	1 323	1 198	-	1 119	1 031	92
1989	3 952	507	3 445	1 443	1 233	1 276	-	1 307	1 234	94
1990	3 989	667	3 322	1 366	1 383	1 240	-	1 317	1 198	91
1991	4 123	891	3 232	1 465	1 286	1 372	-	1 356	1 241	92
1992	3 986	859	3 127	1 329	1 382	1 275	-	1 452	1 329	92
1993	3 920	846	3 074	1 292	1 258	1 370	-	1 330	1 200	90
1994	3 729	825	2 904	1 336	1 164	1 229	-	1 440	1 292	90
1995	3 662	823	2 839	1 299	1 247	1 116	-	1 335	1 200	90

**Noch: A 2.1 Auszubildende sowie Teilnehmerinnen und Teilnehmer an Abschlußprüfungen⁵¹⁾⁵²⁾ 1986 - 1995
nach dem Ausbildungsberuf**

Jahr ²¹⁾	Auszubildende am 31.12. ...							Prüflinge in Abschlußprüfungen		
	insgesamt	männlich	weiblich	davon im ... Ausbildungsjahr				Anzahl	darunter mit bestandener Prüfung	
				1.	2.	3.	4.		Anzahl	Erfolgsquote ²⁸⁾
9151 Fachhilfe/-gehilfin im Gastgewerbe (IH)										
1986	454	43	411	237	217	-	-	223	178	80
1987	403	31	372	169	234	-	-	211	146	69
1988	304	31	273	127	177	-	-	225	184	82
1989	207	30	177	87	120	-	-	176	154	88
1990	158	19	139	74	84	-	-	128	101	79
1991	111	18	93	36	75	-	-	86	63	73
1992	80	17	63	43	37	-	-	75	53	71
1993	78	20	58	35	43	-	-	48	22	46
1994	57	23	34	24	33	-	-	30	20	67
1995	63	26	37	41	22	-	-	36	27	75
9212 Hauswirtschaftler/-in (Lw/S)										
1986	4 278	4	4 274	1 222	1 769	1 287	-	3 396	3 027	89
1987	3 752	9	3 743	968	1 466	1 318	-	3 213	2 803	87
1988	4 234	33	4 201	1 066	1 384	1 784	-	3 291	2 833	86
1989	3 344	29	3 315	730	1 361	1 253	-	2 925	2 512	86
1990	2 665	10	2 655	539	923	1 203	-	2 411	2 032	84
1991	2 151	7	2 144	572	663	916	-	1 908	1 560	82
1992	1 863	15	1 848	460	632	771	-	1 376	1 068	78
1993	1 642	30	1 612	425	520	697	-	1 149	904	79
1994	1 736	56	1 680	510	562	664	-	1 092	860	79
1995	1 810	64	1 746	578	662	570	-	986	770	78
9232 Hauswirtschaftshelfer/-in (S)										
1987	98	-	98	66	32	-	-	82	78	95
1988	109	-	109	77	32	-	-	36	32	89
1989	186	1	185	96	77	13	-	67	65	97
1990	229	-	229	104	94	31	-	81	79	98
1991	250	-	250	84	105	61	-	49	47	96
1992	258	6	252	150	74	34	-	119	113	95
1993	293	8	285	102	139	52	-	78	71	91
1994	371	24	347	181	115	75	-	137	134	98
1995	408	30	378	148	175	85	-	75	68	91
9310 Textilreiniger/-in (IH/Hw)										
1986	133	60	73	42	48	43	-	38	35	92
1987	139	59	80	51	39	49	-	57	54	95
1988	106	43	63	34	40	32	-	40	35	88
1989	94	42	52	24	33	37	-	29	24	83
1990	66	31	35	9	25	32	-	32	29	91
1991	47	27	20	11	14	22	-	60	56	93
1992	33	16	17	7	11	15	-	20	19	x
1993	24	9	15	6	10	8	-	13	11	x
1994	25	12	13	7	8	10	-	10	9	x
1995	21	9	12	6	7	8	-	10	9	x
9340 Gebäudereiniger/-in (Hw)										
1986	710	626	84	258	221	231	-	246	175	71
1987	664	584	80	263	224	177	-	232	157	68
1988	588	519	69	211	205	172	-	232	169	73
1989	497	437	60	165	173	159	-	237	171	72
1990	438	379	59	174	142	122	-	167	115	69
1991	372	316	56	142	136	94	-	169	108	64
1992	342	295	47	130	126	86	-	130	87	67
1993	381	338	43	168	122	91	-	124	86	69
1994	439	383	56	198	158	83	-	128	82	64
1995	501	456	45	224	163	114	-	106	77	73

**Noch: A 2.1 Auszubildende sowie Teilnehmerinnen und Teilnehmer an Abschlußprüfungen⁵¹⁾⁵²⁾ 1986 - 1995
nach dem Ausbildungsberuf**

Jahr ²¹⁾	Auszubildende am 31.12. ...							Prüflinge in Abschlußprüfungen		
	insgesamt	männlich	weiblich	davon im ... Ausbildungsjahr				Anzahl	darunter mit bestandener Prüfung	
				1.	2.	3.	4.		Anzahl	Erfolgs- quote ²⁸⁾
9350 Ver- und Entsorger/-in (IH/ÖD)										
1986	472	436	36	130	226	116	-	49	43	88
1987	447	406	41	98	124	225	-	243	154	63
1988	347	305	42	111	111	125	-	377	362	96
1989	351	293	58	131	110	110	-	303	276	91
1990	370	305	65	132	137	101	-	244	223	91
1991	355	290	65	98	125	132	-	316	266	84
1992	335	285	50	105	102	128	-	381	256	67
1993	315	268	47	98	105	112	-	291	209	72
1994	296	257	39	90	100	106	-	222	146	66
1995	274	232	42	82	92	100	-	276	189	68
Insgesamt										
1986	501 188	296 329	204 859	155 693	175 146	150 722	19 627	202 256	180 543	89
1987	483 428	282 227	201 201	146 325	171 126	146 580	19 397	205 275	181 748	89
1988	461 548	265 236	196 312	138 003	157 328	148 157	18 060	194 694	171 721	88
1989	431 408	247 313	184 095	129 430	144 787	139 002	18 189	186 206	163 782	88
1990	407 555	236 831	170 724	121 031	134 836	128 933	22 755	164 791	143 286	87
1991	387 070	228 751	158 319	116 247	125 421	121 756	23 646	158 186	137 037	87
1992	363 778	216 752	147 026	106 761	119 131	112 233	25 653	140 718	122 199	87
1993	344 574	207 501	137 073	98 755	110 380	108 927	26 512	132 890	114 032	86
1994	324 900	197 041	127 859	93 948	102 668	102 532	25 752	129 788	109 262	84
1995	312 112	190 150	121 962	95 522	97 559	95 992	23 039	122 477	102 415	84

**A 2.2 Auszubildende sowie Teilnehmerinnen und Teilnehmer an Abschlußprüfungen⁵¹⁾⁵²⁾ 1986 - 1995
nach Berufsgruppe und -bereich**

Jahr ²¹⁾	Auszubildende am 31.12. ...							Prüflinge in Abschlußprüfungen		
	insgesamt	männlich	weiblich	davon im ... Ausbildungsjahr				Anzahl	darunter mit bestandener Prüfung	
				1.	2.	3.	4.		Anzahl	Erfolgs- quote ²⁸⁾
Berufsgruppe 01: Landwirtschaftliche Berufe										
1986	2 435	2 210	225	207	968	1 260	-	1 524	1 384	90,8
1987	1 672	1 485	187	185	661	826	-	1 404	1 286	91,6
1988	1 454	1 301	153	113	662	679	-	1 124	1 017	90,5
1989	1 326	1 198	128	282	368	676	-	837	740	88,4
1990	1 189	1 100	89	273	486	430	-	732	671	91,7
1991	1 222	1 118	104	271	473	478	-	427	390	91,3
1992	1 055	941	114	267	342	446	-	506	464	91,7
1993	948	874	74	256	335	357	-	476	438	92,0
1994	909	829	80	244	312	353	-	388	356	91,8
1995	839	761	78	208	321	310	-	340	314	92,4
Berufsgruppe 02: Tierwirtschaftliche Berufe										
1986	691	288	403	185	246	260	-	425	369	86,8
1987	641	252	389	192	209	240	-	403	341	84,6
1988	593	226	367	135	232	226	-	440	370	84,1
1989	579	206	373	171	183	225	-	245	215	87,8
1990	528	220	308	177	161	190	-	245	210	85,7
1991	498	184	314	150	178	170	-	202	171	84,7
1992	523	173	350	171	171	181	-	214	167	78,0
1993	491	153	338	156	186	149	-	227	190	83,7
1994	491	156	335	169	152	170	-	191	164	85,9
1995	474	147	327	164	172	138	-	197	158	80,2
Berufsgruppe 05: Gartenbauberufe										
1986	9 642	4 124	5 518	2 541	3 507	3 594	-	3 768	3 348	88,9
1987	9 251	3 904	5 347	2 612	3 278	3 361	-	4 170	3 710	89,0
1988	8 745	3 525	5 220	2 309	3 181	3 255	-	4 028	3 406	84,6
1989	8 072	3 164	4 908	2 123	2 702	3 247	-	3 612	3 048	84,4
1990	7 330	2 918	4 412	1 841	2 586	2 903	-	3 540	2 891	81,7
1991	6 645	2 844	3 801	1 750	2 141	2 754	-	3 252	2 675	82,3
1992	5 834	2 591	3 243	1 802	1 863	2 169	-	2 998	2 430	81,1
1993	5 215	2 532	2 683	1 729	1 695	1 791	-	2 459	2 011	81,8
1994	5 263	2 744	2 519	1 608	1 792	1 863	-	1 993	1 619	81,2
1995	5 343	2 954	2 389	1 586	1 972	1 785	-	1 956	1 546	79,0
Berufsgruppe 06: Forst-, Jagdberufe										
1986	330	329	1	7	160	163	-	210	195	92,9
1987	300	298	2	38	123	139	-	120	105	87,5
1988	267	265	2	42	99	126	-	120	105	87,5
1989	260	258	2	65	109	86	-	155	146	94,2
1990	261	259	2	82	97	82	-	137	125	91,2
1991	266	259	7	91	105	70	-	107	99	92,5
1992	216	207	9	78	78	60	-	126	115	91,3
1993	188	184	4	66	74	48	-	115	107	93,0
1994	184	177	7	50	71	63	-	84	81	96,4
1995	154	149	5	45	37	72	-	65	61	93,8
Berufsbereich I: Berufe in der Land-, Tier-, Forstwirtschaft und im Gartenbau										
1986	13 098	6 951	6 147	2 940	4 881	5 277	-	5 927	5 296	89,4
1987	11 864	5 939	5 925	3 027	4 271	4 566	-	6 097	5 442	89,3
1988	11 059	5 317	5 742	2 599	4 174	4 286	-	5 712	4 898	85,7
1989	10 237	4 826	5 411	2 641	3 362	4 234	-	4 849	4 149	85,6
1990	9 308	4 497	4 811	2 373	3 330	3 605	-	4 654	3 897	83,7
1991	8 631	4 405	4 226	2 262	2 897	3 472	-	3 988	3 335	83,6
1992	7 628	3 912	3 716	2 318	2 454	2 856	-	3 844	3 176	82,6
1993	6 842	3 743	3 099	2 207	2 290	2 345	-	3 277	2 746	83,8
1994	6 847	3 906	2 941	2 071	2 327	2 449	-	2 656	2 220	83,6
1995	6 810	4 011	2 799	2 003	2 502	2 305	-	2 558	2 079	81,3

Noch: A 2.2 Auszubildende sowie Teilnehmerinnen und Teilnehmer an Abschlußprüfungen⁵¹⁾⁵²⁾ 1986 - 1995 nach Berufsgruppe und -bereich

Jahr ²¹⁾	Auszubildende am 31.12. ...							Prüflinge in Abschlußprüfungen		
	insgesamt	männlich	weiblich	davon im ... Ausbildungsjahr				Anzahl	darunter mit bestandener Prüfung	
				1.	2.	3.	4.		Anzahl	Erfolgs- quote ²⁸⁾
Berufsgruppe 07: Bergleute										
1986	8 260	8 260	-	2 956	3 525	1 779	-	3 299	3 114	94,4
1987	6 979	6 979	-	2 231	2 967	1 781	-	3 418	3 284	96,1
1988	4 959	4 959	-	1 211	2 235	1 513	-	3 135	2 992	95,4
1989	3 450	3 450	-	1 052	1 182	1 216	-	2 426	2 298	94,7
1990	2 572	2 572	-	920	992	660	-	1 732	1 643	94,9
1991	2 122	2 122	-	755	842	506	19	1 075	1 011	94,0
1992	1 404	1 404	-	296	683	399	26	857	793	92,5
1993	1 025	1 025	-	121	274	310	320	398	366	92,0
1994	631	631	-	134	124	116	257	493	466	94,5
1995	514	514	-	233	119	65	97	319	301	94,4
Berufsgruppe 08: Mineralgewinner, -aufbereiter										
1986	86	86	-	57	26	3	-	8	8	x
1987	126	126	-	45	57	24	-	5	5	x
1988	152	152	-	45	52	55	-	24	23	x
1989	121	121	-	32	39	50	-	60	60	100,0
1990	91	91	-	18	32	41	-	48	47	97,9
1991	66	66	-	17	18	31	-	46	40	87,0
1992	46	46	-	6	16	24	-	29	20	69,0
1993	24	24	-	-	5	19	-	24	18	x
1994	6	6	-	-	-	6	-	20	15	x
1995	-	-	-	-	-	-	-	6	6	x
Berufsbereich II: Bergleute, Mineralgewinner										
1986	8 346	8 346	-	3 013	3 551	1 782	-	3 307	3 122	94,4
1987	7 105	7 105	-	2 276	3 024	1 805	-	3 423	3 289	96,1
1988	5 111	5 111	-	1 256	2 287	1 568	-	3 159	3 015	95,4
1989	3 571	3 571	-	1 084	1 221	1 266	-	2 486	2 358	94,9
1990	2 663	2 663	-	938	1 024	701	-	1 780	1 690	94,9
1991	2 188	2 188	-	772	860	537	19	1 121	1 051	93,8
1992	1 450	1 450	-	302	699	423	26	886	813	91,8
1993	1 049	1 049	-	121	279	329	320	422	384	91,0
1994	637	637	-	134	124	122	257	513	481	93,8
1995	514	514	-	233	119	65	97	325	307	94,5
Berufsgruppe 10: Steinbearbeiter/-innen										
1986	516	465	51	144	161	211	-	195	171	87,7
1987	459	406	53	137	141	181	-	253	204	80,6
1988	410	356	54	143	128	139	-	190	162	85,3
1989	406	353	53	123	154	129	-	148	118	79,7
1990	360	314	46	85	128	147	-	156	121	77,6
1991	298	258	40	82	89	127	-	163	121	74,2
1992	265	226	39	88	86	91	-	146	127	87,0
1993	300	255	45	126	94	80	-	107	88	82,2
1994	329	277	52	111	126	92	-	103	74	71,8
1995	351	307	44	133	104	114	-	108	86	79,6
Berufsgruppe 11: Baustoffhersteller/-innen										
1986	94	94	-	33	32	29	-	45	40	88,9
1987	87	87	-	23	31	33	-	35	33	94,3
1988	68	68	-	21	23	24	-	34	30	88,2
1989	58	58	-	19	18	21	-	22	20	x
1990	58	58	-	21	21	16	-	18	18	x
1991	55	55	-	17	18	20	-	12	12	x
1992	48	46	2	15	17	16	-	12	10	x
1993	58	55	3	30	14	14	-	21	17	x
1994	67	67	-	27	27	13	-	13	11	x
1995	89	89	-	31	30	28	-	14	13	x

Noch: A 2.2 Auszubildende sowie Teilnehmerinnen und Teilnehmer an Abschlußprüfungen⁵¹⁾⁵²⁾ 1986 - 1995 **nach Berufsgruppe und -bereich**

Jahr ²¹⁾	Auszubildende am 31.12. ...							Prüflinge in Abschlußprüfungen		
	insgesamt	männlich	weiblich	davon im ... Ausbildungsjahr				Anzahl	darunter mit bestandener Prüfung	
				1.	2.	3.	4.		Anzahl	Erfolgsquote ²⁸⁾
Berufsgruppe 12: Keramiker/-innen										
1986	155	84	71	44	54	57	-	37	36	97,3
1987	142	76	66	45	43	54	-	53	52	98,1
1988	137	73	64	45	46	46	-	63	61	96,8
1989	127	69	58	41	42	44	-	45	42	93,3
1990	99	50	49	24	37	38	-	52	46	88,5
1991	82	39	43	20	28	34	-	43	43	100,0
1992	70	29	41	15	21	34	-	35	32	91,4
1993	63	21	42	22	19	22	-	29	27	93,1
1994	57	22	35	15	22	20	-	22	22	x
1995	50	19	31	12	16	22	-	19	18	x
Berufsgruppe 13: Berufe in der Glasherstellung und -bearbeitung										
1986	232	201	31	86	92	54	-	123	117	95,1
1987	252	221	31	89	82	81	-	57	55	96,5
1988	248	217	31	65	97	86	-	85	77	90,6
1989	237	198	39	79	64	94	-	90	87	96,7
1990	213	189	24	56	94	63	-	87	83	95,4
1991	206	184	22	51	65	90	-	87	76	87,4
1992	157	149	8	44	45	68	-	84	73	86,9
1993	157	150	7	35	63	59	-	68	66	97,1
1994	152	139	13	41	41	70	-	54	45	83,3
1995	132	122	10	51	38	43	-	77	55	71,4
Berufsgruppe 14: Chemieerberufe										
1986	3 403	3 225	178	1 272	1 217	914	-	1 306	1 197	91,7
1987	3 457	3 249	208	1 228	1 306	923	-	1 456	1 328	91,2
1988	3 538	3 353	185	1 267	1 250	1 021	-	1 482	1 346	90,8
1989	3 557	3 389	168	1 241	1 274	1 042	-	1 570	1 406	89,6
1990	3 469	3 282	187	1 133	1 253	1 083	-	1 595	1 455	91,2
1991	3 317	3 144	173	1 083	1 210	1 024	-	1 654	1 544	93,3
1992	3 182	2 957	225	1 022	1 108	1 052	-	1 473	1 370	93,0
1993	2 817	2 603	214	834	1 021	962	-	1 504	1 408	93,6
1994	2 514	2 311	203	762	819	929	4	1 545	1 410	91,3
1995	2 310	2 114	196	805	736	755	14	1 390	1 280	92,1
Berufsgruppe 15: Kunststoffberufe										
1986	1 185	1 151	34	428	390	367	-	282	266	94,3
1987	1 280	1 231	49	469	430	381	-	371	355	95,7
1988	1 258	1 208	50	388	455	415	-	379	366	96,6
1989	1 245	1 181	64	421	379	445	-	399	384	96,2
1990	1 187	1 118	69	407	405	375	-	420	403	96,0
1991	1 106	1 038	68	322	400	384	-	434	409	94,2
1992	945	890	55	260	306	379	-	367	343	93,5
1993	751	717	34	197	260	294	-	403	369	91,6
1994	618	592	26	193	174	251	-	288	264	91,7
1995	623	604	19	267	178	178	-	270	243	90,0
Berufsgruppe 16: Papierherstellungs-, Papierverarbeitungsberufe										
1986	585	563	22	202	193	190	-	175	170	97,1
1987	573	541	32	196	197	180	-	178	169	94,9
1988	604	573	31	211	193	200	-	147	134	91,2
1989	600	564	36	185	209	206	-	203	185	91,1
1990	533	505	28	153	179	201	-	199	179	89,9
1991	466	436	30	140	144	182	-	201	185	92,0
1992	416	388	28	138	131	147	-	180	170	94,4
1993	382	367	15	113	130	139	-	146	138	94,5
1994	338	323	15	109	106	123	-	140	133	95,0
1995	332	318	14	135	98	99	-	138	126	91,3

**Noch: A 2.2 Auszubildende sowie Teilnehmerinnen und Teilnehmer an Abschlußprüfungen⁵¹⁾⁵²⁾ 1986 - 1995
nach Berufsgruppe und -bereich**

Jahr ²¹⁾	Auszubildende am 31.12. ...							Prüflinge in Abschlußprüfungen		
	insgesamt	männlich	weiblich	davon im ... Ausbildungsjahr				Anzahl	darunter mit bestandener Prüfung	
				1.	2.	3.	4.		Anzahl	Erfolgs- quote ²⁸⁾
Berufsgruppe 17: Druck- und Druckweiterverarbeitungsberufe										
1986	4 332	2 702	1 630	1 419	1 468	1 444	1	1 201	1 134	94,4
1987	4 388	2 700	1 688	1 411	1 506	1 471	-	1 492	1 394	93,4
1988	4 433	2 756	1 677	1 436	1 510	1 486	1	1 574	1 434	91,1
1989	4 580	2 808	1 772	1 597	1 456	1 527	-	1 583	1 425	90,0
1990	4 558	2 846	1 712	1 518	1 617	1 423	-	1 684	1 518	90,1
1991	4 592	2 883	1 709	1 453	1 539	1 600	-	1 536	1 394	90,8
1992	4 375	2 732	1 643	1 295	1 525	1 555	-	1 688	1 532	90,8
1993	3 990	2 514	1 476	953	1 384	1 653	-	1 580	1 441	91,2
1994	3 144	2 021	1 123	789	991	1 364	-	1 612	1 448	89,8
1995	2 670	1 753	917	816	812	1 042	-	1 483	1 269	85,6
Berufsgruppe 18: Berufe in der Holzbearbeitung, Holz- und Flechtwarenherst.										
1986	234	214	20	68	78	88	-	75	63	84,0
1987	209	185	24	64	70	75	-	81	70	86,4
1988	192	162	30	64	67	61	-	68	64	94,1
1989	160	135	25	39	58	63	-	75	61	81,3
1990	130	109	21	42	36	52	-	65	54	83,1
1991	107	90	17	25	44	38	-	48	40	83,3
1992	93	79	14	31	23	39	-	40	35	87,5
1993	83	70	13	34	29	20	-	41	37	90,2
1994	81	71	10	22	33	26	-	22	19	x
1995	82	71	11	33	22	27	-	24	22	x
Berufsgruppe 19: Berufe in der Hütten- und Halbzeugindustrie										
1986	1 668	1 668	-	608	599	461	-	521	487	93,5
1987	1 753	1 749	4	574	679	500	-	611	567	92,8
1988	1 611	1 608	3	503	600	508	-	613	581	94,8
1989	1 456	1 450	6	487	502	467	-	638	609	95,5
1990	1 322	1 319	3	449	470	403	-	571	545	95,4
1991	1 249	1 244	5	411	423	415	-	485	449	92,6
1992	1 086	1 083	3	346	387	353	-	452	420	92,9
1993	958	958	-	271	327	360	-	393	351	89,3
1994	749	749	-	186	269	294	-	399	333	83,5
1995	654	654	-	237	156	261	-	296	260	87,8
Berufsgruppe 20: Gießereiberufe										
1986	581	580	1	208	199	174	-	166	154	92,8
1987	547	547	-	163	204	180	-	191	181	94,8
1988	475	475	-	136	156	183	-	193	179	92,7
1989	398	395	3	125	126	147	-	184	175	95,1
1990	285	282	3	85	110	90	-	155	147	94,8
1991	222	219	3	76	63	83	-	121	112	92,6
1992	180	179	1	49	74	57	-	88	80	90,9
1993	176	175	1	62	52	62	-	52	43	82,7
1994	140	140	-	47	52	41	-	61	57	93,4
1995	162	162	-	73	48	41	-	52	49	94,2
Berufsgruppe 21: Berufe in der spanlosen Metallverformung										
1986	187	180	7	120	66	1	-	122	116	95,1
1987	180	175	5	65	115	-	-	63	59	93,7
1988	144	142	2	75	69	-	-	128	111	86,7
1989	130	125	5	46	84	-	-	79	71	89,9
1990	95	92	3	48	47	-	-	78	73	93,6
1991	73	72	1	26	47	-	-	60	55	91,7
1992	75	74	1	36	39	-	-	54	45	83,3
1993	56	56	-	6	50	-	-	39	37	94,9
1994	26	26	-	18	8	-	-	47	44	93,6
1995	43	43	-	16	27	-	-	13	13	x

Noch: A 2.2 Auszubildende sowie Teilnehmerinnen und Teilnehmer an Abschlußprüfungen⁵¹⁾⁵²⁾ 1986 - 1995 **nach Berufsgruppe und -bereich**

Jahr ²¹⁾	Auszubildende am 31.12. ...							Prüflinge in Abschlußprüfungen		
	insgesamt	männlich	weiblich	davon im ... Ausbildungsjahr				Anzahl	darunter mit bestandener Prüfung	
				1.	2.	3.	4.		Anzahl	Erfolgsquote ²⁸⁾

Berufsgruppe 22: Berufe in der spanenden Metallverformung

1986	5 838	5 698	140	2 148	1 981	1 709	-	1 847	1 746	94,5
1987	5 941	5 788	153	1 919	2 223	1 799	-	1 886	1 797	95,3
1988	5 619	5 471	148	1 687	1 884	2 048	-	2 006	1 896	94,5
1989	5 179	5 002	177	1 733	1 658	1 779	9	2 185	2 071	94,8
1990	6 160	5 923	237	1 809	1 710	1 553	1 088	791	722	91,3
1991	6 083	5 851	232	1 549	1 712	1 592	1 230	1 650	1 561	94,6
1992	5 402	5 207	195	1 209	1 450	1 559	1 184	1 506	1 411	93,7
1993	4 654	4 500	154	819	1 170	1 328	1 337	1 536	1 415	92,1
1994	3 739	3 641	98	707	793	1 070	1 169	1 604	1 494	93,1
1995	3 211	3 125	86	883	693	714	921	1 389	1 297	93,4

Berufsgruppe 23: Berufe in der Metalloberflächenveredlung und Metallvergütung

1986	248	225	23	89	77	73	9	66	56	84,8
1987	231	214	17	65	80	73	13	100	85	85,0
1988	200	187	13	51	62	72	15	119	101	84,9
1989	165	152	13	41	52	59	13	86	74	86,0
1990	142	122	20	40	38	53	11	72	55	76,4
1991	118	105	13	31	40	39	8	123	94	76,4
1992	101	89	12	28	27	40	6	76	54	71,1
1993	68	61	7	11	27	28	2	109	76	69,7
1994	52	49	3	20	8	22	2	80	44	55,0
1995	49	44	5	19	18	7	5	49	35	71,4

Berufsgruppe 24: Metallverbindungsberufe

1986	1 132	1 129	3	393	366	373	-	389	376	96,7
1987	1 067	1 066	1	278	415	374	-	390	369	94,6
1988	962	957	5	306	276	380	-	410	371	90,5
1989	877	871	6	322	291	264	-	362	333	92,0
1990	828	822	6	269	295	264	-	294	259	88,1
1991	777	771	6	232	252	293	-	316	268	84,8
1992	676	674	2	197	215	264	-	284	220	77,5
1993	518	518	-	140	177	201	-	315	272	86,3
1994	407	406	1	109	126	172	-	229	190	83,0
1995	333	332	1	121	101	111	-	179	152	84,9

Berufsgruppe 25: Metall- und Anlagenbauberufe

1986	9 412	9 339	73	3 102	3 093	3 186	31	3 289	2 894	88,0
1987	9 025	8 949	76	2 823	3 093	3 074	35	3 229	2 821	87,4
1988	8 574	8 506	68	2 724	2 713	3 102	35	3 080	2 669	86,7
1989	7 808	7 720	88	2 509	2 571	2 694	34	3 195	2 724	85,3
1990	7 422	7 341	81	2 133	2 383	2 482	424	2 471	2 012	81,4
1991	6 799	6 718	81	1 904	1 988	2 348	559	2 473	2 035	82,3
1992	6 600	6 512	88	1 627	1 778	1 794	1 401	1 584	1 275	80,5
1993	6 157	6 088	69	1 481	1 544	1 630	1 502	1 840	1 529	83,1
1994	5 687	5 622	65	1 468	1 484	1 366	1 369	1 901	1 566	82,4
1995	5 446	5 389	57	1 670	1 356	1 286	1 134	1 697	1 408	83,0

Berufsgruppe 26: Blechkonstruktions- und Installationsberufe

1986	16 370	16 239	131	4 110	4 498	5 197	2 565	5 469	4 530	82,8
1987	14 976	14 845	131	3 965	4 086	4 519	2 406	5 685	4 600	80,9
1988	14 136	14 020	116	4 110	3 979	4 085	1 962	5 251	4 226	80,5
1989	13 177	13 040	137	3 653	3 958	3 763	1 803	4 496	3 587	79,8
1990	12 775	12 643	132	3 468	3 530	3 782	1 995	3 889	2 877	74,0
1991	12 245	12 130	115	3 359	3 311	3 309	2 266	4 124	3 097	75,1
1992	12 297	12 164	133	3 487	3 221	2 948	2 641	3 259	2 513	77,1
1993	12 923	12 810	113	3 906	3 462	2 945	2 610	3 415	2 604	76,3
1994	13 643	13 525	118	4 069	3 888	3 063	2 623	3 561	2 501	70,2
1995	14 020	13 913	107	3 882	4 109	3 435	2 594	3 412	2 482	72,7

**Noch: A 2.2 Auszubildende sowie Teilnehmerinnen und Teilnehmer an Abschlußprüfungen⁵¹⁾⁵²⁾ 1986 - 1995
nach Berufsgruppe und -bereich**

Jahr ²¹⁾	Auszubildende am 31.12. ...							Prüflinge in Abschlußprüfungen		
	insgesamt	männlich	weiblich	davon im ... Ausbildungsjahr				Anzahl	darunter mit bestandener Prüfung	
				1.	2.	3.	4.		Anzahl	Erfolgs- quote ²⁸⁾
Berufsgruppe 27: Maschinenbau- und -wartungsberufe										
1986	30 355	29 981	374	9 610	9 372	8 343	3 030	9 168	8 815	96,1
1987	29 732	29 313	419	8 357	9 667	8 570	3 138	9 241	8 697	94,1
1988	27 895	27 439	456	7 692	8 268	8 811	3 124	9 512	8 976	94,4
1989	25 709	25 174	535	7 095	7 663	7 596	3 355	9 569	8 812	92,1
1990	25 111	24 512	599	6 402	6 871	6 795	5 043	6 227	5 677	91,2
1991	23 896	23 374	522	5 991	6 253	6 091	5 561	7 623	7 141	93,7
1992	20 818	20 380	438	5 037	5 753	5 523	4 505	7 021	6 266	89,2
1993	18 592	18 160	432	3 899	4 993	4 990	4 710	6 242	5 763	92,3
1994	15 707	15 441	266	3 464	3 851	4 123	4 269	6 334	5 736	90,6
1995	14 193	13 936	257	3 956	3 426	3 269	3 542	5 550	5 015	90,4
Berufsgruppe 28: Fahr-, Flugzeugbau- und -wartungsberufe										
1986	25 399	25 167	232	7 824	7 920	8 467	1 188	8 642	7 490	86,7
1987	24 567	24 324	243	7 578	7 764	8 072	1 153	8 723	7 408	84,9
1988	23 667	23 439	228	7 319	7 448	7 807	1 093	8 364	7 002	83,7
1989	22 244	21 928	316	6 583	7 058	7 510	1 093	8 281	6 627	80,0
1990	20 282	19 974	308	6 194	6 182	6 941	965	8 147	6 604	81,1
1991	19 611	19 247	364	6 492	5 789	6 071	1 259	7 343	5 807	79,1
1992	22 301	21 882	419	6 204	6 018	5 224	4 855	2 981	2 446	82,1
1993	21 050	20 640	410	5 304	5 742	5 427	4 577	5 751	4 909	85,4
1994	19 694	19 344	350	4 902	4 923	5 122	4 747	5 751	4 808	83,6
1995	18 322	18 002	320	4 851	4 552	4 425	4 494	5 707	4 723	82,8
Berufsgruppe 29: Werkzeug- und Formenbauberufe										
1986	7 757	7 567	190	2 121	2 155	2 050	1 431	2 104	2 043	97,1
1987	7 883	7 645	238	2 020	2 217	2 161	1 485	2 108	2 039	96,7
1988	7 607	7 333	274	1 873	2 055	2 160	1 519	2 097	2 005	95,6
1989	7 269	6 922	347	1 696	1 926	2 026	1 621	2 159	2 057	95,3
1990	6 781	6 442	339	1 644	1 676	1 836	1 625	2 000	1 920	96,0
1991	6 344	6 022	322	1 535	1 609	1 607	1 593	2 109	2 052	97,3
1992	5 429	5 164	265	1 246	1 464	1 528	1 191	1 638	1 569	95,8
1993	4 781	4 543	238	953	1 209	1 363	1 256	1 494	1 422	95,2
1994	3 975	3 796	179	742	938	1 157	1 138	1 525	1 469	96,3
1995	3 440	3 320	120	843	729	888	980	1 334	1 254	94,0
Berufsgruppe 30: Feinwerktechnische und verwandte Berufe										
1986	7 809	4 390	3 419	2 235	2 211	2 171	1 192	2 279	1 995	87,5
1987	7 782	4 291	3 491	2 209	2 211	2 126	1 236	2 238	1 922	85,9
1988	7 291	3 786	3 505	2 095	2 093	1 994	1 109	2 228	1 944	87,3
1989	6 727	3 317	3 410	1 723	1 994	1 980	1 030	2 093	1 776	84,9
1990	6 264	3 261	3 003	1 723	1 686	1 823	1 032	2 214	1 870	84,5
1991	6 356	3 224	3 132	2 099	1 703	1 622	932	2 082	1 717	82,5
1992	6 797	3 229	3 568	2 321	2 041	1 604	831	1 767	1 496	84,7
1993	7 011	3 359	3 652	1 913	2 262	1 919	917	1 575	1 350	85,7
1994	6 959	3 371	3 588	1 808	1 890	2 141	1 120	1 981	1 633	82,4
1995	6 756	3 333	3 423	1 893	1 792	1 796	1 275	2 131	1 785	83,8
Berufsgruppe 31: Elektroberufe										
1986	41 728	40 819	909	10 938	11 337	10 971	8 482	16 144	14 690	91,0
1987	41 415	40 368	1 047	10 855	11 620	10 583	8 357	17 203	15 417	89,6
1988	40 051	38 849	1 202	10 698	11 094	10 522	7 737	17 379	15 456	88,9
1989	38 800	37 570	1 230	9 975	10 724	10 499	7 602	12 619	10 967	86,9
1990	38 953	37 702	1 251	9 705	10 005	10 091	9 152	10 393	8 855	85,2
1991	37 195	36 075	1 120	9 377	9 585	9 394	8 839	11 699	10 283	87,9
1992	34 669	33 702	967	8 480	9 232	9 026	7 931	10 858	9 292	85,6
1993	33 109	32 262	847	7 874	8 402	8 721	8 112	10 144	8 418	83,0
1994	30 146	29 434	712	6 543	7 769	7 924	7 910	10 145	8 186	80,7
1995	27 665	27 063	602	6 699	6 689	7 228	7 049	10 001	8 076	80,8

**Noch: A 2.2 Auszubildende sowie Teilnehmerinnen und Teilnehmer an Abschlußprüfungen⁵¹⁾⁵²⁾ 1986 - 1995
nach Berufsgruppe und -bereich**

Jahr ²¹⁾	Auszubildende am 31.12. ...							Prüflinge in Abschlußprüfungen		
	insgesamt	männlich	weiblich	davon im ... Ausbildungsjahr				Anzahl	darunter mit bestandener Prüfung	
				1.	2.	3.	4.		Anzahl	Erfolgs- quote ²⁸⁾

Berufsgruppe 32: Montierer/-innen und Metallberufe, a.n.g.

1986	-	-	-	-	-	-	-	-	-	x
1987	342	337	5	169	122	51	-	137	116	84,7
1988	339	334	5	141	157	41	-	117	107	91,5
1989	326	321	5	146	133	47	-	118	101	85,6
1990	339	336	3	142	124	73	-	104	94	90,4
1991	308	305	3	135	103	70	-	109	87	79,8
1992	283	279	4	123	100	60	-	84	76	90,5
1993	284	281	3	138	89	57	-	102	94	92,2
1994	241	238	3	109	84	48	-	99	87	87,9
1995	240	238	2	120	62	58	-	73	67	91,8

Berufsgruppe 33: Spinnberufe

1986	241	185	56	104	120	17	-	136	126	92,6
1987	236	191	45	112	100	24	-	129	124	96,1
1988	204	168	36	84	100	20	-	115	110	95,7
1989	164	132	32	68	76	20	-	120	112	93,3
1990	129	100	29	60	60	9	-	93	81	87,1
1991	90	71	19	29	51	10	-	64	53	82,8
1992	55	36	19	22	20	13	-	62	55	88,7
1993	38	26	12	18	17	3	-	32	28	87,5
1994	44	31	13	20	18	6	-	20	19	x
1995	37	30	7	20	12	5	-	31	27	87,1

Berufsgruppe 34: Berufe in der Textilherstellung

1986	1 026	772	254	434	444	148	-	574	535	93,2
1987	980	733	247	410	427	143	-	593	571	96,3
1988	958	712	246	397	416	145	-	578	548	94,8
1989	847	633	214	351	367	129	-	596	572	96,0
1990	721	544	177	287	312	122	-	516	484	93,8
1991	615	456	159	238	275	102	-	438	403	92,0
1992	456	331	125	151	214	91	-	380	342	90,0
1993	298	222	76	106	131	61	-	309	283	91,6
1994	263	200	63	115	102	46	-	200	181	90,5
1995	274	198	76	143	103	28	-	156	138	88,5

Berufsgruppe 35: Berufe in der Textilverarbeitung

1986	5 979	279	5 700	2 529	2 375	1 075	-	4 277	3 945	92,2
1987	5 796	256	5 540	2 196	2 242	1 358	-	4 611	4 290	93,0
1988	5 204	272	4 932	2 118	1 940	1 146	-	4 930	4 452	90,3
1989	4 657	231	4 426	1 846	1 835	976	-	4 963	4 541	91,5
1990	3 856	188	3 668	1 303	1 509	1 044	-	4 336	3 892	89,8
1991	3 070	174	2 896	1 145	1 076	849	-	3 535	3 217	91,0
1992	2 347	113	2 234	889	894	564	-	2 693	2 362	87,7
1993	1 879	101	1 778	666	733	480	-	2 107	1 767	83,9
1994	1 602	86	1 516	609	576	417	-	1 501	1 231	82,0
1995	1 410	78	1 332	546	520	344	-	1 433	1 146	80,0

Berufsgruppe 36: Textilveredler/-innen

1986	415	363	52	172	181	62	-	255	240	94,1
1987	407	355	52	172	160	75	-	249	233	93,6
1988	385	324	61	145	163	77	-	262	246	93,9
1989	322	260	62	143	130	49	-	241	230	95,4
1990	302	241	61	122	138	42	-	184	165	89,7
1991	252	199	53	104	109	39	-	192	176	91,7
1992	197	154	43	66	92	39	-	149	136	91,3
1993	132	99	33	49	58	25	-	147	130	88,4
1994	105	78	27	49	39	17	-	90	82	91,1
1995	117	92	25	63	43	11	-	69	60	87,0

**Noch: A 2.2 Auszubildende sowie Teilnehmerinnen und Teilnehmer an Abschlußprüfungen⁵¹⁾⁵²⁾ 1986 - 1995
nach Berufsgruppe und -bereich**

Jahr ²¹⁾	Auszubildende am 31.12. ...							Prüflinge in Abschlußprüfungen		
	insgesamt	männlich	weiblich	davon im ... Ausbildungsjahr				Anzahl	darunter mit bestandener Prüfung	
				1.	2.	3.	4.		Anzahl	Erfolgsquote ²⁸⁾
Berufsgruppe 37: Berufe in der Lederherstellung, Leder- und Fellverarbeitung										
1986	1 097	682	415	345	381	326	45	359	327	91,1
1987	1 045	625	420	321	358	311	55	368	353	95,9
1988	887	535	352	253	318	275	41	362	345	95,3
1989	781	480	301	218	260	240	63	333	313	94,0
1990	616	389	227	172	198	198	48	266	249	93,6
1991	463	301	162	107	167	144	45	227	219	96,5
1992	398	278	120	113	124	127	34	199	183	92,0
1993	411	287	124	114	121	121	55	142	129	90,8
1994	368	251	117	109	119	82	58	110	98	89,1
1995	370	254	116	124	116	97	33	110	98	89,1
Berufsgruppe 39: Berufe in der Back-, Konditor-, Süßwarenherstellung										
1986	10 769	8 567	2 202	3 400	3 695	3 674	-	3 658	3 095	84,6
1987	10 086	7 813	2 273	3 093	3 391	3 602	-	3 572	3 014	84,4
1988	8 948	6 652	2 296	2 746	3 015	3 187	-	3 429	2 873	83,8
1989	7 710	5 429	2 281	2 223	2 658	2 829	-	3 247	2 718	83,7
1990	6 270	4 221	2 049	1 666	2 110	2 494	-	2 742	2 190	79,9
1991	4 871	3 131	1 740	1 332	1 605	1 934	-	2 358	1 902	80,7
1992	3 877	2 470	1 407	1 092	1 260	1 525	-	1 873	1 437	76,7
1993	3 354	2 224	1 130	1 108	1 068	1 178	-	1 477	1 175	79,6
1994	3 201	2 217	984	1 209	1 010	982	-	1 123	895	79,7
1995	3 137	2 171	966	1 116	1 118	903	-	957	707	73,9
Berufsgruppe 40: Fleischer/-innen										
1986	4 782	4 601	181	1 391	1 686	1 705	-	1 962	1 707	87,0
1987	4 213	4 022	191	1 209	1 384	1 620	-	1 584	1 393	87,9
1988	3 451	3 283	168	956	1 194	1 301	-	1 531	1 374	89,7
1989	2 730	2 567	163	648	946	1 136	-	1 304	1 132	86,8
1990	2 093	1 966	127	548	664	881	-	1 057	921	87,1
1991	1 552	1 458	94	420	546	586	-	828	707	85,4
1992	1 163	1 109	54	284	411	468	-	563	496	88,1
1993	1 051	1 011	40	356	305	390	-	443	393	88,7
1994	1 009	968	41	364	355	290	-	362	323	89,2
1995	1 042	997	45	370	354	318	-	274	242	88,3
Berufsgruppe 41: Köche/Köchinnen										
1986	6 035	4 413	1 622	1 974	2 077	1 984	-	1 898	1 512	79,7
1987	6 104	4 387	1 717	1 987	2 065	2 052	-	2 054	1 652	80,4
1988	5 824	4 126	1 698	1 892	1 908	2 024	-	2 135	1 719	80,5
1989	5 336	3 727	1 609	1 697	1 742	1 897	-	2 200	1 753	79,7
1990	4 586	3 273	1 313	1 310	1 556	1 720	-	2 152	1 657	77,0
1991	4 060	2 945	1 115	1 267	1 240	1 553	-	1 924	1 466	76,2
1992	3 346	2 395	951	944	1 155	1 247	-	1 708	1 298	76,0
1993	3 029	2 231	798	1 000	898	1 131	-	1 428	1 037	72,6
1994	2 946	2 224	722	1 149	880	917	-	1 300	961	73,9
1995	2 950	2 222	728	1 061	1 018	871	-	1 062	756	71,2
Berufsgruppe 42: Berufe in der Getränke-, Genußmittelherstellung										
1986	270	263	7	83	91	96	-	109	104	95,4
1987	259	253	6	87	84	88	-	95	90	94,7
1988	248	238	10	79	87	82	-	95	89	93,7
1989	240	228	12	70	86	84	-	81	76	93,8
1990	220	209	11	70	73	77	-	96	91	94,8
1991	199	193	6	64	74	61	-	84	75	89,3
1992	226	223	3	79	72	75	-	69	63	91,3
1993	213	209	4	62	77	74	-	79	75	94,9
1994	197	191	6	48	72	77	-	77	74	96,1
1995	169	161	8	53	51	65	-	84	81	96,4

**Noch: A 2.2 Auszubildende sowie Teilnehmerinnen und Teilnehmer an Abschlußprüfungen⁵¹⁾⁵²⁾ 1986 - 1995
nach Berufsgruppe und -bereich**

Jahr ²¹⁾	Auszubildende am 31.12. ...							Prüflinge in Abschlußprüfungen		
	insgesamt	männlich	weiblich	davon im ... Ausbildungsjahr				Anzahl	darunter mit bestandener Prüfung	
				1.	2.	3.	4.		Anzahl	Erfolgsquote ²⁸⁾
Berufsgruppe 43: Übrige Ernährungsberufe										
1986	300	276	24	106	109	85	-	100	97	97,0
1987	298	279	19	97	101	100	-	99	99	100,0
1988	282	256	26	91	94	97	-	109	106	97,2
1989	283	240	43	105	88	90	-	110	108	98,2
1990	244	202	42	70	100	74	-	97	91	93,8
1991	251	205	46	80	76	95	-	102	100	98,0
1992	197	163	34	57	81	59	-	97	94	96,9
1993	183	149	34	56	59	68	-	76	72	94,7
1994	162	138	24	59	51	52	-	87	79	90,8
1995	160	136	24	49	58	53	-	61	58	95,1
Berufsgruppe 44: Hochbauberufe										
1986	6 567	6 552	15	1 683	1 946	2 938	-	4 609	3 834	83,2
1987	5 055	5 035	20	1 575	1 593	1 887	-	3 629	3 043	83,9
1988	4 644	4 622	22	1 665	1 497	1 482	-	2 465	2 062	83,7
1989	4 963	4 934	29	2 043	1 584	1 336	-	1 893	1 600	84,5
1990	5 362	5 346	16	2 163	1 863	1 336	-	1 847	1 510	81,8
1991	5 691	5 674	17	2 044	1 981	1 666	-	1 974	1 592	80,6
1992	5 763	5 749	14	2 059	1 926	1 778	-	2 400	1 937	80,7
1993	6 391	6 373	18	2 584	1 998	1 809	-	2 273	1 788	78,7
1994	7 431	7 414	17	2 886	2 674	1 871	-	2 287	1 753	76,7
1995	7 798	7 778	20	2 654	2 834	2 310	-	2 691	2 003	74,4
Berufsgruppe 46: Tiefbauberufe										
1986	2 298	2 297	1	817	801	680	-	1 096	913	83,3
1987	2 192	2 188	4	729	753	710	-	1 061	872	82,2
1988	2 080	2 075	5	742	656	682	-	1 074	867	80,7
1989	2 004	2 000	4	709	705	590	-	1 066	838	78,6
1990	1 809	1 806	3	615	651	543	-	1 015	804	79,2
1991	1 609	1 606	3	539	545	525	-	959	721	75,2
1992	1 422	1 419	3	471	483	468	-	918	709	77,2
1993	1 395	1 391	4	534	426	435	-	815	598	73,4
1994	1 452	1 451	1	561	506	385	-	651	455	69,9
1995	1 505	1 499	6	544	516	445	-	739	485	65,6
Berufsgruppe 48: Ausbauberufe										
1986	7 589	7 470	119	2 072	2 442	3 075	-	3 387	2 654	78,4
1987	6 518	6 387	131	1 974	2 076	2 468	-	3 219	2 527	78,5
1988	6 177	6 061	116	2 084	2 008	2 085	-	2 727	2 162	79,3
1989	5 828	5 695	133	1 898	1 993	1 937	-	2 384	1 816	76,2
1990	5 530	5 409	121	1 844	1 856	1 830	-	2 123	1 627	76,6
1991	5 440	5 319	121	1 876	1 836	1 728	-	2 091	1 569	75,0
1992	5 494	5 407	87	1 914	1 835	1 745	-	1 907	1 461	76,6
1993	6 251	6 155	96	2 486	1 980	1 785	-	1 974	1 521	77,1
1994	7 292	7 198	94	2 880	2 487	1 925	-	2 044	1 521	74,4
1995	8 096	7 994	102	2 980	2 865	2 251	-	2 329	1 733	74,4
Berufsgruppe 49: Raumausstatter/-innen, Polsterer/Polsterinnen										
1986	1 596	1 003	593	596	484	516	-	588	549	93,4
1987	1 508	903	605	492	594	422	-	548	510	93,1
1988	1 495	872	623	483	524	488	-	490	457	93,3
1989	1 434	812	622	502	491	441	-	592	546	92,2
1990	1 344	726	618	463	473	408	-	478	453	94,8
1991	1 347	684	663	464	473	410	-	448	414	92,4
1992	1 277	651	626	405	465	407	-	445	399	89,7
1993	1 275	652	623	461	407	407	-	453	407	89,8
1994	1 282	683	599	453	461	368	-	417	360	86,3
1995	1 244	692	552	399	427	418	-	392	330	84,2

**Noch: A 2.2 Auszubildende sowie Teilnehmerinnen und Teilnehmer an Abschlußprüfungen⁵¹⁾⁵²⁾ 1986 - 1995
nach Berufsgruppe und -bereich**

Jahr ²¹⁾	Auszubildende am 31.12. ...							Prüflinge in Abschlußprüfungen		
	insgesamt	männlich	weiblich	davon im ... Ausbildungsjahr				Anzahl	darunter mit bestandener Prüfung	
				1.	2.	3.	4.		Anzahl	Erfolgsquote ²⁸⁾
Berufsgruppe 50: Berufe in der Holz- und Kunststoffverarbeitung										
1986	13 424	12 113	1 311	3 781	4 472	4 989	182	5 092	4 423	86,9
1987	12 368	11 106	1 262	3 653	4 014	4 537	164	5 196	4 490	86,4
1988	11 688	10 404	1 284	3 716	3 732	4 060	180	4 684	4 095	87,4
1989	11 260	9 918	1 342	3 557	3 752	3 766	185	4 400	3 660	83,2
1990	10 875	9 607	1 268	3 474	3 550	3 718	133	3 960	3 184	80,4
1991	10 406	9 285	1 121	3 259	3 565	3 451	131	4 023	3 334	82,9
1992	10 364	9 316	1 048	3 336	3 442	3 475	111	3 521	2 968	84,3
1993	10 358	9 380	978	3 248	3 427	3 546	137	3 596	3 079	85,6
1994	10 086	9 215	871	3 166	3 388	3 430	102	3 797	3 169	83,5
1995	10 123	9 287	836	3 237	3 429	3 381	76	3 628	2 962	81,6
Berufsgruppe 51: Maler/-innen, Lackierer/-innen und verwandte Berufe										
1986	11 861	10 648	1 213	3 803	3 701	4 357	-	4 315	3 309	76,7
1987	10 692	9 504	1 188	3 345	3 524	3 823	-	4 402	3 381	76,8
1988	9 899	8 790	1 109	3 208	3 139	3 552	-	4 004	3 023	75,5
1989	8 949	7 831	1 118	2 881	2 898	3 170	-	3 823	2 848	74,5
1990	7 910	6 861	1 049	2 522	2 604	2 784	-	3 402	2 514	73,9
1991	7 120	6 197	923	2 398	2 194	2 528	-	3 098	2 348	75,8
1992	6 600	5 744	856	2 376	2 104	2 120	-	2 616	1 982	75,8
1993	6 849	6 029	820	2 680	2 117	2 052	-	2 153	1 607	74,6
1994	7 450	6 619	831	2 970	2 397	2 083	-	2 269	1 590	70,1
1995	7 917	7 042	875	3 079	2 618	2 220	-	2 237	1 576	70,5
Berufsgruppe 52: Warenprüfer/-innen, Versandfertigmacher/-innen										
1986	1 241	1 009	232	647	594	-	-	543	499	91,9
1987	1 273	1 020	253	628	645	-	-	586	525	89,6
1988	1 172	933	239	570	602	-	-	584	515	88,2
1989	1 084	829	255	544	540	-	-	649	602	92,8
1990	924	685	239	434	490	-	-	613	516	84,2
1991	719	559	160	328	391	-	-	529	454	85,8
1992	561	448	113	263	298	-	-	445	372	83,6
1993	464	375	89	211	253	-	-	342	264	77,2
1994	375	329	46	194	181	-	-	319	262	82,1
1995	434	380	54	241	193	-	-	207	156	75,4
Berufsgruppe 54: Maschinen-, Anlagenführer/-innen, a.n.g.										
1991	1	1	-	1	-	-	-	-	-	x
1992	5	5	-	5	-	-	-	-	-	x
1993	10	10	-	4	6	-	-	13	12	x
1994	14	14	-	6	4	4	-	-	-	x
1995	11	11	-	5	3	3	-	4	3	x
Berufsgruppe 55: Maschineneinrichter/-innen, a.n.g.										
1986	448	442	6	168	145	135	-	101	95	94,1
1987	349	344	5	39	166	144	-	131	122	93,1
1988	217	214	3	16	37	164	-	147	145	98,6
1989	64	64	-	7	15	42	-	162	156	96,3
1990	19	19	-	-	7	12	-	31	29	93,5
1991	6	6	-	-	-	6	-	12	12	x
1992	-	-	-	-	-	-	-	3	2	x
1993	-	-	-	-	-	-	-	1	1	x
1994	-	-	-	-	-	-	-	-	-	x
1995	-	-	-	-	-	-	-	-	-	x
Berufsbereich III: Fertigungsberufe										
1986	235 158	213 616	21 542	71 307	73 303	72 392	18 156	86 704	76 550	88,3
1987	225 667	203 708	21 959	66 821	71 979	68 825	18 042	87 907	77 027	87,6
1988	213 222	191 849	21 373	64 295	66 053	66 058	16 816	85 240	74 486	87,4
1989	199 891	178 752	21 139	59 389	62 560	61 134	16 808	78 363	67 333	85,9
1990	190 176	171 034	19 142	54 673	57 111	56 876	21 516	66 690	56 045	84,0
1991	179 267	161 948	17 319	52 105	52 619	52 120	22 423	67 381	57 344	85,1
1992	170 013	154 125	15 888	47 824	49 937	47 562	24 690	55 725	47 151	84,6
1993	162 519	148 087	14 432	44 864	46 601	45 839	25 215	54 766	46 240	84,4
1994	153 744	140 912	12 832	43 108	43 742	42 383	24 511	54 170	44 627	82,4
1995	147 967	135 973	11 994	44 230	42 070	39 550	22 117	51 870	42 289	81,5

**Noch: A 2.2 Auszubildende sowie Teilnehmerinnen und Teilnehmer an Abschlußprüfungen⁵¹⁾⁵²⁾ 1986 - 1995
nach Berufsgruppe und -bereich**

Jahr ²¹⁾	Auszubildende am 31.12. ...							Prüflinge in Abschlußprüfungen		
	insgesamt	männlich	weiblich	davon im ... Ausbildungsjahr				Anzahl	darunter mit bestandener Prüfung	
				1.	2.	3.	4.		Anzahl	Erfolgsquote ²⁸⁾
Berufsgruppe 62: Techniker/-innen, a.n.g.										
1986	1 464	948	516	439	500	525	-	620	547	88,2
1987	1 308	823	485	411	438	459	-	592	531	89,7
1988	1 159	728	431	357	395	407	-	558	440	78,9
1989	1 081	670	411	326	356	399	-	464	407	87,7
1990	1 005	623	382	355	309	341	-	414	372	89,9
1991	963	638	325	353	338	272	-	397	342	86,1
1992	1 030	696	334	379	338	313	-	329	286	86,9
1993	1 121	771	350	358	387	376	-	417	343	82,3
1994	972	694	278	313	321	338	-	401	354	88,3
1995	926	663	263	324	312	290	-	411	353	85,9
Berufsgruppe 63: Technische Sonderfachkräfte										
1986	4 387	2 294	2 093	1 329	1 425	1 134	499	1 351	1 299	96,2
1987	4 291	2 212	2 079	1 299	1 358	1 187	447	1 425	1 382	97,0
1988	4 164	2 125	2 039	1 301	1 315	1 139	409	1 548	1 481	95,7
1989	4 128	2 098	2 030	1 266	1 300	1 078	484	1 391	1 326	95,3
1990	4 025	2 027	1 998	1 168	1 282	1 104	471	1 351	1 300	96,2
1991	3 743	1 928	1 815	1 053	1 169	1 062	459	1 338	1 279	95,6
1992	3 115	1 467	1 648	892	1 019	943	261	1 375	1 255	91,3
1993	2 770	1 328	1 442	694	895	867	314	1 183	1 068	90,3
1994	2 362	1 164	1 198	609	704	727	322	1 140	1 014	88,9
1995	2 078	1 023	1 055	677	591	546	264	1 078	972	90,2
Berufsgruppe 64: Technische Zeichner/-innen und verwandte Berufe										
1986	8 049	3 659	4 390	2 254	2 299	2 524	972	2 824	2 676	94,8
1987	7 528	3 420	4 108	2 107	2 364	2 149	908	2 720	2 591	95,3
1988	7 022	3 136	3 886	1 813	2 223	2 151	835	2 389	2 261	94,6
1989	6 793	3 088	3 705	1 939	1 937	2 020	897	2 341	2 203	94,1
1990	6 596	2 944	3 652	2 024	1 982	1 822	768	2 282	2 174	95,3
1991	6 703	3 158	3 545	1 963	2 058	1 937	745	2 183	1 968	90,2
1992	6 509	3 024	3 485	1 819	2 028	1 986	676	2 094	1 948	93,0
1993	6 103	2 916	3 187	1 624	1 844	1 972	663	2 051	1 939	94,5
1994	5 923	2 871	3 052	1 546	1 795	1 920	662	2 200	2 029	92,2
1995	5 592	2 743	2 849	1 551	1 670	1 810	561	2 193	1 985	90,5
Berufsbereich IV: Technische Berufe										
1986	13 900	6 901	6 999	4 022	4 224	4 183	1 471	4 795	4 522	94,3
1987	13 127	6 455	6 672	3 817	4 160	3 795	1 355	4 737	4 504	95,1
1988	12 345	5 989	6 356	3 471	3 933	3 697	1 244	4 495	4 182	93,0
1989	12 002	5 856	6 146	3 531	3 593	3 497	1 381	4 196	3 936	93,8
1990	11 626	5 594	6 032	3 547	3 573	3 267	1 239	4 047	3 846	95,0
1991	11 409	5 724	5 685	3 369	3 565	3 271	1 204	3 918	3 589	91,6
1992	10 654	5 187	5 467	3 090	3 385	3 242	937	3 798	3 489	91,9
1993	9 994	5 015	4 979	2 676	3 126	3 215	977	3 651	3 350	91,8
1994	9 257	4 729	4 528	2 468	2 820	2 985	984	3 741	3 397	90,8
1995	8 596	4 429	4 167	2 552	2 573	2 646	825	3 682	3 310	89,9
Berufsgruppe 66: Verkaufspersonal										
1986	35 134	5 480	29 654	15 041	16 248	3 845	-	19 358	17 798	91,9
1987	31 183	4 468	26 715	12 482	14 758	3 943	-	18 163	16 524	91,0
1988	24 863	2 945	21 918	8 928	12 087	3 848	-	16 918	15 550	91,9
1989	19 511	1 890	17 621	6 984	8 744	3 783	-	12 354	11 033	89,3
1990	15 865	1 586	14 279	5 677	7 032	3 156	-	9 291	8 106	87,2
1991	12 771	1 533	11 238	4 585	5 753	2 433	-	7 561	6 354	84,0
1992	9 712	1 249	8 463	3 438	4 583	1 691	-	6 402	5 523	86,3
1993	8 408	1 291	7 117	3 484	3 793	1 131	-	5 173	4 311	83,3
1994	7 729	1 316	6 413	3 164	3 724	841	-	4 218	3 427	81,2
1995	7 320	1 220	6 100	3 064	3 403	853	-	3 887	3 165	81,4

**Noch: A 2.2 Auszubildende sowie Teilnehmerinnen und Teilnehmer an Abschlußprüfungen⁵¹⁾⁵²⁾ 1986 - 1995
nach Berufsgruppe und -bereich**

Jahr ²¹⁾	Auszubildende am 31.12. ...							Prüflinge in Abschlußprüfungen		
	insgesamt	männlich	weiblich	davon im ... Ausbildungsjahr				Anzahl	darunter mit bestandener Prüfung	
				1.	2.	3.	4.		Anzahl	Erfolgsquote ²⁸⁾
Berufsgruppe 67: Groß- und Einzelhandelskaufleute, Ein- und Verkaufsfachleute										
1986	28 290	13 071	15 219	6 414	8 252	13 624	-	13 992	12 420	88,8
1987	29 877	13 258	16 619	8 033	9 003	12 841	-	14 595	12 782	87,6
1988	33 795	14 329	19 466	10 069	10 322	13 404	-	13 623	11 854	87,0
1989	34 398	14 671	19 727	9 740	11 734	12 924	-	14 426	12 826	88,9
1990	33 072	14 417	18 655	9 090	11 014	12 968	-	14 018	12 653	90,3
1991	31 653	15 175	16 478	9 071	10 202	12 380	-	13 911	12 051	86,6
1992	28 646	13 857	14 789	7 853	9 897	10 896	-	13 182	11 781	89,4
1993	26 149	13 067	13 082	6 936	8 616	10 597	-	11 833	10 268	86,8
1994	24 378	12 640	11 738	6 963	7 853	9 562	-	11 486	9 530	83,0
1995	23 175	12 248	10 927	6 920	7 845	8 410	-	10 535	9 308	88,4
Berufsgruppe 68: Warenkaufleute, a.n.g., Vertreter/-innen										
1986	4 678	1 574	3 104	1 862	2 127	689	-	2 131	1 928	90,5
1987	4 395	1 503	2 892	1 852	1 834	709	-	2 047	1 857	90,7
1988	4 014	1 352	2 662	1 611	1 793	610	-	1 905	1 723	90,4
1989	3 657	1 112	2 545	1 483	1 540	634	-	1 771	1 602	90,5
1990	3 373	901	2 472	1 458	1 433	482	-	1 724	1 529	88,7
1991	3 240	736	2 504	1 508	1 330	402	-	1 465	1 336	91,2
1992	3 359	650	2 709	1 551	1 447	361	-	1 387	1 226	88,4
1993	2 831	549	2 282	1 072	1 428	331	-	1 486	1 258	84,7
1994	2 213	501	1 712	867	1 080	266	-	1 397	1 170	83,8
1995	2 481	471	2 010	781	816	884	-	476	423	88,9
Berufsgruppe 69: Bank-, Bausparkassen-, Versicherungsfachleute										
1986	19 183	9 586	9 597	5 290	7 019	6 874	-	6 865	6 680	97,3
1987	19 156	9 496	9 660	5 108	6 996	7 052	-	7 267	7 099	97,7
1988	18 471	9 118	9 353	4 833	6 807	6 831	-	6 870	6 730	98,0
1989	18 073	8 845	9 228	4 930	6 451	6 692	-	7 232	7 057	97,6
1990	18 146	8 961	9 185	5 399	6 346	6 401	-	6 999	6 772	96,8
1991	18 656	9 473	9 183	5 634	6 766	6 256	-	6 786	6 580	97,0
1992	19 120	9 401	9 719	5 470	7 006	6 644	-	6 524	6 330	97,0
1993	18 664	8 802	9 862	4 955	6 669	7 040	-	7 002	6 740	96,3
1994	17 060	7 980	9 080	4 421	5 946	6 693	-	7 368	7 015	95,2
1995	15 316	7 266	8 050	4 016	5 279	6 021	-	7 191	6 729	93,6
Berufsgruppe 70: Andere Dienstleistungskaufleute und zugehörige Berufe										
1986	6 103	2 772	3 331	1 864	2 194	2 045	-	1 840	1 698	92,3
1987	6 538	2 921	3 617	2 006	2 257	2 275	-	2 118	1 912	90,3
1988	6 535	2 890	3 645	1 915	2 400	2 220	-	2 248	2 074	92,3
1989	6 634	2 996	3 638	1 923	2 301	2 410	-	2 604	2 322	89,2
1990	6 407	2 957	3 450	1 945	2 186	2 276	-	2 926	2 584	88,3
1991	6 287	2 906	3 381	1 960	2 136	2 191	-	2 878	2 556	88,8
1992	6 347	2 817	3 530	1 964	2 190	2 193	-	2 623	2 339	89,2
1993	6 073	2 646	3 427	1 726	2 149	2 198	-	2 538	2 243	88,4
1994	5 906	2 515	3 391	1 799	1 918	2 189	-	2 625	2 261	86,1
1995	5 979	2 523	3 456	1 935	2 037	2 007	-	2 459	2 105	85,6
Berufsgruppe 71: Berufe des Landverkehrs										
1986	1 309	1 252	57	471	492	346	-	1 745	1 565	89,7
1987	1 247	1 168	79	418	477	352	-	1 937	1 697	87,6
1988	1 118	1 051	67	388	416	314	-	1 842	1 621	88,0
1989	996	952	44	373	375	248	-	1 461	1 291	88,4
1990	951	915	36	362	371	218	-	1 249	1 052	84,2
1991	906	859	47	313	375	218	-	1 115	957	85,8
1992	880	794	86	352	321	207	-	1 099	880	80,1
1993	880	736	144	407	330	143	-	1 047	851	81,3
1994	964	796	168	356	397	211	-	762	617	81,0
1995	1 022	825	197	350	389	283	-	886	720	81,3

Noch: A 2.2 Auszubildende sowie Teilnehmerinnen und Teilnehmer an Abschlußprüfungen⁵¹⁾⁵²⁾ 1986 - 1995 nach Berufsgruppe und -bereich

Jahr ²¹⁾	Auszubildende am 31.12. ...							Prüflinge in Abschlußprüfungen		
	insgesamt	männlich	weiblich	davon im ... Ausbildungsjahr				Anzahl	darunter mit bestandener Prüfung	
				1.	2.	3.	4.		Anzahl	Erfolgsquote ²⁸⁾
Berufsgruppe 72: Berufe des Wasser- und Luftverkehrs										
1986	219	215	4	64	71	84	-	83	79	95,2
1987	184	183	1	60	60	64	-	95	91	95,8
1988	158	157	1	49	52	57	-	59	56	94,9
1989	121	121	-	48	37	36	-	56	55	98,2
1990	141	141	-	58	49	34	-	41	39	95,1
1991	116	116	-	33	48	35	-	39	39	100,0
1992	97	97	-	23	31	43	-	39	39	100,0
1993	62	61	1	13	22	27	-	44	39	88,6
1994	39	38	1	8	13	18	-	31	31	100,0
1995	51	50	1	28	9	14	-	21	20	x
Berufsgruppe 73: Berufe des Nachrichtenverkehrs										
1986	1 668	1 072	596	-	833	835	-	1 155	1 149	99,5
1987	1 708	1 094	614	-	872	836	-	797	795	99,7
1988	1 759	1 039	720	-	906	853	-	823	819	99,5
1989	1 692	986	706	-	823	869	-	839	834	99,4
1990	1 544	897	647	-	758	786	-	865	861	99,5
1991	1 456	773	683	-	736	720	-	769	760	98,8
1992	1 403	694	709	-	691	712	-	702	697	99,3
1993	1 347	693	654	-	816	531	-	689	684	99,3
1994	1 169	618	551	-	525	644	-	675	653	96,7
1995	705	393	312	199	191	315	-	508	499	98,2
Berufsgruppe 74: Lagerverwalter/-innen, Lager-, Transportarbeiter/-innen										
1991	53	37	16	53	-	-	-	-	-	x
1992	188	132	56	140	48	-	-	-	-	x
1993	294	207	87	124	127	43	-	-	-	x
1994	402	297	105	139	129	134	-	51	44	86,3
1995	431	332	99	173	125	133	-	125	99	79,2
Berufsgruppe 75: Berufe in der Unternehmensleitung, -beratung und -prüfung										
1986	6 174	1 584	4 590	1 906	1 998	2 270	-	2 540	2 321	91,4
1987	6 125	1 317	4 808	2 043	2 093	1 989	-	2 410	2 212	91,8
1988	6 072	1 307	4 765	2 054	2 042	1 976	-	2 266	2 080	91,8
1989	6 107	1 336	4 771	2 055	1 973	2 079	-	2 259	2 034	90,0
1990	6 197	1 478	4 719	2 071	1 993	2 133	-	2 270	2 074	91,4
1991	6 439	1 676	4 763	2 152	2 191	2 096	-	2 188	2 022	92,4
1992	6 453	1 786	4 667	2 084	2 245	2 124	-	2 281	2 077	91,1
1993	6 117	1 801	4 316	2 005	2 030	2 082	-	2 560	2 239	87,5
1994	5 954	1 755	4 199	1 891	2 011	2 052	-	2 327	2 029	87,2
1995	5 629	1 723	3 906	1 658	1 945	2 026	-	2 270	1 972	86,9
Berufsgruppe 77: Rechnungskaufleute, Informatiker/-innen										
1986	2 264	1 393	871	940	657	667	-	834	718	86,1
1987	2 612	1 563	1 049	943	969	700	-	811	632	77,9
1988	2 719	1 550	1 169	836	945	938	-	1 026	802	78,2
1989	2 680	1 562	1 118	882	855	943	-	1 379	1 105	80,1
1990	2 520	1 530	990	779	882	859	-	1 382	1 162	84,1
1991	2 335	1 502	833	708	766	861	-	1 316	1 077	81,8
1992	2 149	1 512	637	654	714	781	-	1 362	1 097	80,5
1993	1 889	1 378	511	497	669	723	-	791	542	68,5
1994	1 665	1 280	385	450	516	699	-	684	507	74,1
1995	1 465	1 173	292	465	464	536	-	685	521	76,1
Berufsgruppe 78: Büroberufe, Kaufmännische Angestellte, a.n.g.										
1986	70 954	17 109	53 845	20 622	28 398	21 934	-	28 751	25 572	88,9
1987	70 469	16 933	53 536	19 083	28 367	23 019	-	30 662	26 992	88,0
1988	66 552	16 526	50 026	18 336	25 206	23 010	-	31 405	27 453	87,4
1989	62 341	15 438	46 903	17 840	23 114	21 387	-	31 461	28 045	89,1
1990	58 748	15 023	43 725	16 522	22 116	20 110	-	28 043	24 896	88,8
1991	55 914	15 235	40 679	15 809	20 293	19 812	-	26 550	23 913	90,1
1992	51 464	14 992	36 472	14 025	19 043	18 396	-	24 661	21 728	88,1
1993	48 230	14 196	34 034	12 891	16 915	18 424	-	22 301	19 448	87,2
1994	45 242	13 098	32 144	11 863	15 765	17 614	-	21 968	18 889	86,0
1995	43 747	12 992	30 755	12 647	14 913	16 187	-	19 996	16 896	84,5

**Noch: A 2.2 Auszubildende sowie Teilnehmerinnen und Teilnehmer an Abschlußprüfungen⁵¹⁾⁵²⁾ 1986 - 1995
nach Berufsgruppe und -bereich**

Jahr ²¹⁾	Auszubildende am 31.12. ...							Prüflinge in Abschlußprüfungen		
	insgesamt	männlich	weiblich	davon im ... Ausbildungsjahr				Anzahl	darunter mit bestandener Prüfung	
				1.	2.	3.	4.		Anzahl	Erfolgs- quote ²⁸⁾
Berufsgruppe 79: Dienst-, Wachberufe										
1986	441	180	261	154	153	134	-	98	90	91,8
1987	477	212	265	156	162	159	-	101	91	90,1
1988	368	161	207	168	53	147	-	102	92	90,2
1989	316	145	171	102	76	138	-	152	123	80,9
1990	280	131	149	112	89	79	-	115	70	60,9
1991	310	178	132	98	114	98	-	142	103	72,5
1992	332	184	148	105	125	102	-	150	122	81,3
1993	427	239	188	110	122	195	-	158	129	81,6
1994	274	149	125	74	98	102	-	152	101	66,4
1995	216	119	97	93	50	73	-	212	131	61,8
Berufsgruppe 80: Sicherheitsberufe, a.n.g.										
1986	508	497	11	145	175	188	-	286	255	89,2
1987	431	418	13	119	141	171	-	168	155	92,3
1988	380	366	14	124	114	142	-	129	125	96,9
1989	332	316	16	104	113	115	-	127	109	85,8
1990	304	282	22	92	105	107	-	112	106	94,6
1991	331	304	27	127	95	109	-	99	88	88,9
1992	363	332	31	145	114	104	-	102	85	83,3
1993	451	410	41	188	149	114	-	100	90	90,0
1994	523	476	47	189	187	147	-	110	88	80,0
1995	541	501	40	162	186	193	-	163	118	72,4
Berufsgruppe 82: Publizistische, Übersetzungs-, Bibliotheks- u. verwandte Berufe										
1986	245	19	226	118	127	-	-	151	143	94,7
1987	244	16	228	111	133	-	-	135	130	96,3
1988	209	14	195	96	113	-	-	127	122	96,1
1989	184	14	170	91	93	-	-	118	111	94,1
1990	191	20	171	100	91	-	-	93	90	96,8
1991	191	13	178	93	98	-	-	96	89	92,7
1992	184	14	170	83	101	-	-	101	94	93,1
1993	161	18	143	72	89	-	-	103	93	90,3
1994	120	18	102	47	73	-	-	87	79	90,8
1995	96	20	76	50	46	-	-	81	72	88,9
Berufsgruppe 83: Künstlerische und zugeordnete Berufe										
1986	2 184	851	1 333	678	728	778	-	721	674	93,5
1987	2 084	789	1 295	672	734	678	-	786	739	94,0
1988	2 198	816	1 382	716	737	745	-	700	664	94,9
1989	2 134	785	1 349	655	761	718	-	737	702	95,3
1990	2 054	755	1 299	649	689	716	-	745	706	94,8
1991	2 120	776	1 344	722	718	680	-	762	715	93,8
1992	2 095	735	1 360	619	785	691	-	693	641	92,5
1993	1 982	691	1 291	572	665	745	-	701	646	92,2
1994	1 682	585	1 097	463	592	627	-	772	722	93,5
1995	1 520	545	975	448	497	575	-	642	598	93,1
Berufsgruppe 85: Übrige Gesundheitsdienstberufe										
1986	19 088	33	19 055	8 193	8 536	2 359	-	8 422	7 416	88,1
1987	18 096	19	18 077	7 337	8 252	2 507	-	8 414	7 321	87,0
1988	20 650	17	20 633	6 418	6 938	7 294	-	3 213	2 677	83,3
1989	19 732	11	19 721	7 079	5 866	6 787	-	7 205	6 616	91,8
1990	20 199	21	20 178	7 739	6 614	5 846	-	6 908	6 162	89,2
1991	21 897	22	21 875	8 271	7 054	6 572	-	6 545	5 358	81,9
1992	22 823	24	22 799	8 708	7 304	6 811	-	6 836	6 307	92,3
1993	23 326	35	23 291	8 274	7 949	7 103	-	7 019	6 162	87,8
1994	23 111	36	23 075	7 924	7 634	7 553	-	7 288	6 205	85,1
1995	23 136	34	23 102	8 186	6 831	8 119	-	7 989	6 492	81,3

**Noch: A 2.2 Auszubildende sowie Teilnehmerinnen und Teilnehmer an Abschlußprüfungen⁵¹⁾⁵²⁾ 1986 - 1995
nach Berufsgruppe und -bereich**

Jahr ²¹⁾	Auszubildende am 31.12. ...							Prüflinge in Abschlußprüfungen		
	insgesamt	männlich	weiblich	davon im ... Ausbildungsjahr				Anzahl	darunter mit bestandener Prüfung	
				1.	2.	3.	4.		Anzahl	Erfolgsquote ²⁸⁾
Berufsgruppe 90: Berufe in der Körperpflege										
1986	20 340	1 403	18 937	6 704	6 806	6 830	-	6 937	5 565	80,2
1987	19 204	1 336	17 868	6 222	6 307	6 675	-	6 654	5 331	80,1
1988	18 023	1 165	16 858	6 164	5 853	6 006	-	6 715	5 382	80,1
1989	15 903	1 019	14 884	5 036	5 382	5 485	-	6 160	4 896	79,5
1990	13 840	858	12 982	4 433	4 490	4 917	-	5 604	4 445	79,3
1991	11 707	840	10 867	3 660	3 840	4 207	-	4 846	3 751	77,4
1992	10 041	679	9 362	3 349	3 150	3 542	-	4 022	3 043	75,7
1993	8 930	707	8 223	3 032	2 926	2 972	-	3 624	2 618	72,2
1994	8 133	663	7 470	2 760	2 683	2 690	-	3 093	2 160	69,8
1995	7 457	626	6 831	2 494	2 507	2 456	-	2 672	1 875	70,2
Berufsgruppe 91: Hotel- und Gaststättenberufe										
1986	6 311	1 298	5 013	2 293	2 109	1 909	-	1 885	1 702	90,3
1987	6 535	1 268	5 267	2 293	2 392	1 850	-	2 124	1 880	88,5
1988	6 543	1 267	5 276	2 178	2 325	2 040	-	2 141	1 885	88,0
1989	6 424	1 307	5 117	2 314	2 059	2 051	-	2 410	2 197	91,2
1990	6 182	1 445	4 737	2 056	2 219	1 907	-	2 300	2 023	88,0
1991	6 018	1 692	4 326	2 035	1 922	2 061	-	2 208	1 932	87,5
1992	5 546	1 512	4 034	1 812	1 916	1 818	-	2 273	2 018	88,8
1993	5 294	1 427	3 867	1 730	1 724	1 840	-	1 950	1 670	85,6
1994	4 984	1 364	3 620	1 803	1 568	1 613	-	2 025	1 778	87,8
1995	4 924	1 371	3 553	1 797	1 663	1 464	-	1 791	1 574	87,9
Berufsgruppe 92: Haus- und ernährungswirtschaftliche Berufe										
1986	4 278	4	4 274	1 222	1 769	1 287	-	3 396	3 027	89,1
1987	3 850	9	3 841	1 034	1 498	1 318	-	3 295	2 881	87,4
1988	4 343	33	4 310	1 143	1 416	1 784	-	3 327	2 865	86,1
1989	3 530	30	3 500	826	1 438	1 266	-	2 992	2 577	86,1
1990	2 894	10	2 884	643	1 017	1 234	-	2 492	2 111	84,7
1991	2 401	7	2 394	656	768	977	-	1 957	1 607	82,1
1992	2 121	21	2 100	610	706	805	-	1 495	1 181	79,0
1993	1 935	38	1 897	527	659	749	-	1 227	975	79,5
1994	2 107	80	2 027	691	677	739	-	1 229	994	80,9
1995	2 218	94	2 124	726	837	655	-	1 061	838	79,0
Berufsgruppe 93: Reinigungs- und Entsorgungsberufe										
1986	1 315	1 122	193	430	495	390	-	333	253	76,0
1987	1 250	1 049	201	412	387	451	-	532	365	68,6
1988	1 041	867	174	356	356	329	-	649	566	87,2
1989	942	772	170	320	316	306	-	569	471	82,8
1990	874	715	159	315	304	255	-	443	367	82,8
1991	774	633	141	251	275	248	-	545	430	78,9
1992	710	596	114	242	239	229	-	531	362	68,2
1993	720	615	105	272	237	211	-	428	306	71,5
1994	760	652	108	295	266	199	-	360	237	65,8
1995	796	697	99	312	262	222	-	392	275	70,2
Berufsbereich V: Dienstleistungsberufe										
1986	230 686	60 515	170 171	74 411	89 187	67 088	-	101 523	91 053	89,7
1987	225 665	59 020	166 645	70 384	87 692	67 589	-	103 111	91 486	88,7
1988	219 811	56 970	162 841	66 382	80 881	72 548	-	96 088	85 140	88,6
1989	205 707	54 308	151 399	62 785	74 051	68 871	-	96 312	86 006	89,3
1990	193 782	53 043	140 739	59 500	69 798	64 484	-	87 620	77 808	88,8
1991	185 575	54 486	131 089	57 739	65 480	62 356	-	81 778	71 718	87,7
1992	174 033	52 078	121 955	53 227	62 656	58 150	-	76 465	67 570	88,4
1993	164 170	49 607	114 563	48 887	58 084	57 199	-	70 774	61 312	86,6
1994	154 415	46 857	107 558	46 167	53 655	54 593	-	68 708	58 537	85,2
1995	148 225	45 223	103 002	46 504	50 295	51 426	-	64 042	54 430	85,0

**Noch: A 2.2 Auszubildende sowie Teilnehmerinnen und Teilnehmer an Abschlußprüfungen⁵¹⁾⁵²⁾ 1986 - 1995
nach Berufsgruppe und -bereich**

Jahr ²¹⁾	Auszubildende am 31.12. ...							Prüflinge in Abschlußprüfungen		
	insgesamt	männlich	weiblich	davon im ... Ausbildungsjahr				Anzahl	darunter mit bestandener Prüfung	
				1.	2.	3.	4.		Anzahl	Erfolgs- quote ²⁸⁾
	Insgesamt									
1986	501 188	296 329	204 859	155 693	175 146	150 722	19 627	202 256	180 543	89,3
1987	483 428	282 227	201 201	146 325	171 126	146 580	19 397	205 275	181 748	88,5
1988	461 548	265 236	196 312	138 003	157 328	148 157	18 060	194 694	171 721	88,2
1989	431 408	247 313	184 095	129 430	144 787	139 002	18 189	186 206	163 782	88,0
1990	407 555	236 831	170 724	121 031	134 836	128 933	22 755	164 791	143 286	87,0
1991	387 070	228 751	158 319	116 247	125 421	121 756	23 646	158 186	137 037	86,6
1992	363 778	216 752	147 026	106 761	119 131	112 233	25 653	140 718	122 199	86,8
1993	344 574	207 501	137 073	98 755	110 380	108 927	26 512	132 890	114 032	85,8
1994	324 900	197 041	127 859	93 948	102 668	102 532	25 752	129 788	109 262	84,2
1995	312 112	190 150	121 962	95 522	97 559	95 992	23 039	122 477	102 415	83,6

**A 2.3 Auszubildende sowie Teilnehmerinnen und Teilnehmer an Abschlußprüfungen⁵¹⁾⁵²⁾ 1986 - 1995
in speziell geregelten Ausbildungsgängen für Behinderte**

Jahr	Auszubildende am 31.12. ...			Teilnehmerinnen und Teilnehmer an Abschlußprüfungen					
	insgesamt	männlich	weiblich	insgesamt	männlich	weiblich	darunter mit bestandener Prüfung		
							zusammen	männlich	weiblich
0510 Fachwerker/-in im Gartenbau (Lw) 0510 Werker/-in im Gartenbau (Lw)									
1986	126	98	28	55	46	9	54	45	9
1987	149	125	24	42	34	8	37	29	8
1988	162	132	30	66	56	10	63	54	9
1989	173	146	27	31	21	10	22	15	7
1990	217	189	28	77	63	14	68	55	13
1991	217	187	30	57	47	10	46	40	6
1992	221	181	40	85	76	9	73	65	8
1993	246	200	46	65	58	7	54	49	5
1994	268	226	42	84	68	16	75	62	13
1995	285	239	46	73	62	11	62	52	10
1911 Hüttenwerker (IH)									
1986	141	141	-	86	86	-	86	86	-
1987	109	109	-	92	92	-	92	92	-
1988	69	69	-	73	73	-	70	70	-
1989	51	51	-	57	57	-	55	55	-
1990	44	44	-	32	32	-	32	32	-
1991	32	32	-	30	30	-	30	30	-
1992	29	29	-	21	21	-	21	21	-
1993	14	14	-	20	20	-	20	20	-
1994	1	1	-	13	13	-	11	11	-
1995	-	-	-	1	1	-	1	1	-
2010 Gießereiarbeiter (IH)									
1986	27	27	-	21	21	-	21	21	-
1987	25	25	-	9	9	-	9	9	-
1988	15	15	-	11	11	-	11	11	-
1989	21	21	-	6	6	-	6	6	-
1990	21	21	-	6	6	-	6	6	-
1991	15	15	-	13	13	-	13	13	-
1992	18	18	-	6	6	-	6	6	-
1993	15	15	-	8	8	-	8	8	-
1994	10	10	-	8	8	-	8	8	-
1995	9	9	-	5	5	-	5	5	-
2200 Werkzeugmaschinenwerker/-in (IH)									
1986	19	19	-	8	8	-	8	8	-
1987	20	20	-	12	12	-	12	12	-
1988	11	11	-	8	8	-	8	8	-
1989	2	1	1	8	8	-	8	8	-
1990	20	19	1	2	1	1	2	1	1
1991	7	7	-	10	10	-	10	10	-
1992	4	4	-	1	1	-	1	1	-
1993	21	21	-	8	8	-	5	5	-
1994	20	20	-	12	12	-	11	11	-
1995	24	24	-	12	12	-	9	9	-
2210 Werkzeugmaschinenpanzer/-in - Drehen (IH/Hw) 2220 Werkzeugmaschinenpanzer/-in - Fräsen (IH/Hw)									
1986	21	21	-	6	6	-	6	6	-
1987	22	22	-	6	6	-	6	6	-
1988	23	23	-	12	12	-	12	12	-
1989	20	20	-	12	12	-	12	12	-
1990	23	23	-	10	10	-	10	10	-
1991	24	23	1	9	9	-	9	9	-
1992	36	35	1	-	-	-	-	-	-
1993	34	33	1	15	15	-	15	15	-
1994	43	42	1	15	15	-	15	15	-
1995	33	31	2	21	20	1	20	19	1

**Noch: A 2.3 Auszubildende sowie Teilnehmerinnen und Teilnehmer an Abschlußprüfungen⁵¹⁾⁵²⁾ 1986 - 1995
in speziell geregelten Ausbildungsgängen für Behinderte**

Jahr	Auszubildende am 31.12. ...			Teilnehmerinnen und Teilnehmer an Abschlußprüfungen					
	insgesamt	männlich	weiblich	insgesamt	männlich	weiblich	darunter mit bestandener Prüfung		
							zusammen	männlich	weiblich
2410 Schweißer/-in (IH) 2410 Schweißwerker/-in ^{1,2)} (IH/Hw)									
1986	27	27	-	16	16	-	16	16	-
1987	30	30	-	14	14	-	14	14	-
1988	25	25	-	17	17	-	12	12	-
1989	16	16	-	16	16	-	16	16	-
1990	20	20	-	5	5	-	4	4	-
1991	20	20	-	15	15	-	12	12	-
1992	25	25	-	5	5	-	4	4	-
1993	10	10	-	19	19	-	19	19	-
1994	19	19	-	8	8	-	7	7	-
1995	15	14	1	10	10	-	9	9	-
2540 Schlosserwerker/-in (IH)									
1986	14	14	-	1	1	-	1	1	-
1987	20	20	-	15	15	-	13	13	-
1988	17	16	1	-	-	-	-	-	-
1989	8	7	1	14	14	-	12	12	-
1990	8	8	-	3	2	1	3	2	1
1991	16	16	-	3	3	-	2	2	-
1992	21	21	-	5	5	-	3	3	-
1993	22	22	-	13	13	-	11	11	-
1994	20	20	-	11	11	-	8	8	-
1995	19	18	1	12	12	-	12	12	-
3163 Elektrogerätezusammenbauer/-in (IH)									
1986	23	22	1	10	9	1	9	8	1
1987	15	15	-	11	10	1	10	10	-
1988	18	16	2	7	7	-	6	6	-
1989	19	18	1	7	7	-	7	7	-
1990	36	36	-	5	5	-	5	5	-
1991	30	29	1	15	15	-	15	15	-
1992	24	22	2	17	17	-	14	14	-
1993	39	37	2	19	18	1	19	18	1
1994	48	47	1	10	9	1	7	6	1
1995	40	38	2	25	24	1	25	24	1
3232 Industriewerker/-in (IH)									
1986	22	22	-	10	9	1	10	9	1
1987	18	18	-	13	13	-	12	12	-
1988	22	21	1	6	6	-	6	6	-
1989	5	4	1	8	8	-	8	8	-
1990	9	9	-	5	4	1	5	4	1
1991	9	9	-	2	2	-	2	2	-
1992	10	10	-	4	4	-	4	4	-
1993	12	12	-	4	4	-	3	3	-
1994	6	6	-	6	6	-	6	6	-
1995	-	-	-	1	1	-	1	1	-
3239 Metallbearbeiter/-in (IH/Hw)									
1986	123	119	4	26	25	1	26	25	1
1987	184	180	4	31	31	-	30	30	-
1988	186	183	3	45	45	-	40	40	-
1989	196	194	2	45	43	2	37	35	2
1990	231	229	2	44	43	1	40	39	1
1991	207	204	3	61	61	-	43	43	-
1992	181	177	4	41	41	-	36	36	-
1993	202	199	3	49	46	3	45	42	3
1994	174	171	3	57	54	3	49	47	2
1995	176	174	2	41	41	-	36	36	-

**Noch: A 2.3 Auszubildende sowie Teilnehmerinnen und Teilnehmer an Abschlußprüfungen⁵¹⁾⁵²⁾ 1986 - 1995
in speziell geregelten Ausbildungsgängen für Behinderte**

Jahr	Auszubildende am 31.12. ...			Teilnehmerinnen und Teilnehmer an Abschlußprüfungen					
	insgesamt	männlich	weiblich	insgesamt	männlich	weiblich	darunter mit bestandener Prüfung		
							zusammen	männlich	weiblich
3231 Metallwerker/-in (IH)									
1986	142	142	-	35	34	1	33	32	1
1987	123	122	1	90	90	-	72	72	-
1988	109	108	1	63	63	-	58	58	-
1989	105	103	2	59	58	1	50	49	1
1990	86	85	1	49	47	2	43	41	2
1991	76	76	-	42	42	-	38	38	-
1992	73	73	-	36	36	-	33	33	-
1993	58	58	-	43	43	-	41	41	-
1994	49	49	-	30	30	-	26	26	-
1995	55	55	-	28	28	-	27	27	-
5018 Holzbearbeiter/-in (IH/Hw)									
1986	71	69	2	10	10	-	10	10	-
1987	98	97	1	28	26	2	22	21	1
1988	114	112	2	24	24	-	21	21	-
1989	111	107	4	29	29	-	29	29	-
1990	160	151	9	31	31	-	31	31	-
1991	171	163	8	42	41	1	40	39	1
1992	206	196	10	36	34	2	32	30	2
1993	216	204	12	32	31	1	30	29	1
1994	233	222	11	95	92	3	79	76	3
1995	252	242	10	70	67	3	56	54	2
5103 Bau- und Metallmaler/-in (Hw)									
1986	-	-	-	-	-	-	-	-	-
1987	19	19	-	3	3	-	3	3	-
1988	17	17	-	4	4	-	4	4	-
1989	39	36	3	5	5	-	4	4	-
1990	36	33	3	7	7	-	6	6	-
1991	45	41	4	7	7	-	7	7	-
1992	46	41	5	21	19	2	16	15	1
1993	57	51	6	11	9	2	6	4	2
1994	74	65	9	18	17	1	15	15	-
1995	93	82	11	18	15	3	17	15	2
6607 Verkaufshilfe (IH)									
1986	16	6	10	22	1	21	22	1	21
1987	33	5	28	-	-	-	-	-	-
1988	16	3	13	9	1	8	9	1	8
1989	17	9	8	16	4	12	15	3	12
1990	37	17	20	-	-	-	-	-	-
1991	31	12	19	16	8	8	16	8	8
1992	28	10	18	14	7	7	14	7	7
1993	15	5	10	14	4	10	14	4	10
1994	27	10	17	12	3	9	12	3	9
1995	62	23	39	3	2	1	3	2	1
7808 Büropraktiker/-in (IH)									
1986	53	32	21	20	11	9	20	11	9
1987	1	1	-	32	10	22	31	10	21
1988	5	2	3	3	1	2	3	1	2
1989	5	3	2	25	17	8	25	17	8
1990	5	2	3	19	3	16	18	2	16
1991	3	2	1	4	2	2	2	-	2
1992	3	3	-	3	1	2	1	-	1
1993	1	1	-	2	2	-	1	1	-
1994	1	-	1	2	2	-	1	1	-
1995	1	1	-	1	-	1	1	-	1

**Noch: A 2.3 Auszubildende sowie Teilnehmerinnen und Teilnehmer an Abschlußprüfungen⁵¹⁾⁵²⁾ 1986 - 1995
in speziell geregelten Ausbildungsgängen für Behinderte**

Jahr	Auszubildende am 31.12. ...			Teilnehmerinnen und Teilnehmer an Abschlußprüfungen					
	insgesamt	männlich	weiblich	insgesamt	männlich	weiblich	darunter mit bestandener Prüfung		
							zusammen	männlich	weiblich

7808 Bürokräft (IH)

1986	65	30	35	32	12	20	32	12	20
1987	52	27	25	14	3	11	13	3	10
1988	68	31	37	7	3	4	7	3	4
1989	70	23	47	19	12	7	19	12	7
1990	62	22	40	18	7	11	18	7	11
1991	52	23	29	25	5	20	24	5	19
1992	57	26	31	8	1	7	8	1	7
1993	123	61	62	30	17	13	30	17	13
1994	127	64	63	34	18	16	33	17	16
1995	143	78	65	44	18	26	40	16	24

9232 Hauswirtschaftshelfer/-in (S)

1986	75	-	75	61	-	61	56	-	56
1987	98	-	98	82	-	82	78	-	78
1988	109	-	109	36	-	36	32	-	32
1989	186	1	185	67	-	67	65	-	65
1990	229	-	229	81	-	81	79	-	79
1991	250	-	250	49	-	49	47	-	47
1992	258	6	252	119	-	119	113	-	113
1993	293	8	285	78	-	78	71	-	71
1994	371	24	347	137	5	132	134	5	129
1995	408	30	378	75	6	69	68	5	63

sonstige

1986	34	25	9	19	9	10	18	9	9
1987	66	44	22	19	6	13	16	4	12
1988	74	46	28	18	8	10	18	8	10
1989	69	48	21	25	10	15	22	10	12
1990	52	36	16	27	19	8	25	19	6
1991	93	66	27	20	13	7	17	13	4
1992	90	68	22	19	8	11	15	8	7
1993	103	78	25	30	17	13	26	15	11
1994	101	73	28	39	28	11	34	26	8
1995	127	98	29	29	19	10	26	19	7

Insgesamt

1986	999	814	185	438	304	134	428	300	128
1987	1 082	879	203	513	374	139	470	340	130
1988	1 060	830	230	409	339	70	380	315	65
1989	1 113	808	305	449	327	122	412	298	114
1990	1 296	944	352	421	285	136	395	264	131
1991	1 298	925	373	420	323	97	373	286	87
1992	1 330	945	385	441	282	159	394	248	146
1993	1 481	1 029	452	460	332	128	418	301	117
1994	1 592	1 069	523	591	399	192	531	350	181
1995	1 742	1 156	586	469	343	126	418	306	112

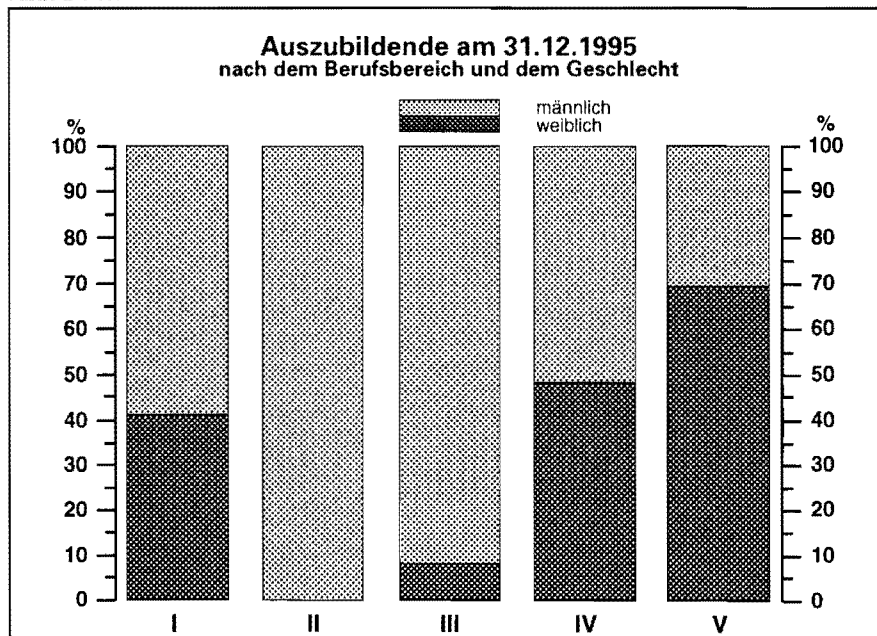
A 3. Auszubildende sowie Berufsschülerinnen und -schüler mit Ausbildungsvertrag 1973 - 1995

Jahr	Auszubildende ²¹⁾ am 31.12. ...			Berufsschülerinnen und -schüler ³⁰⁾ mit Ausbildungsvertrag			Berufsschülerinnen und -schüler mit Ausbildungsvertrag je 100 Auszubildende		
	insgesamt	männlich	weiblich	insgesamt	männlich	weiblich	insgesamt	männlich	weiblich
1973	376 398	238 608	137 790	399 481	246 018	153 463	106,1	103,1	111,4
1974	370 760	236 637	134 123	388 580	240 743	147 837	104,8	101,7	110,2
1975	365 655	232 121	133 534	381 823	235 804	146 019	104,4	101,6	109,3
1976	355 088	222 281	132 807	369 857	227 416	142 441	104,2	102,3	107,3
1977	370 492	231 699	138 793	380 465	233 993	146 472	102,7	101,0	105,5
1978	404 293	252 503	151 790	409 084	249 557	159 527	101,2	98,8	105,1
1979	440 045	273 833	166 212	447 740	274 027	173 713	101,7	100,1	104,5
1980	462 761	286 510	176 251	467 426	286 255	181 171	101,0	99,9	102,8
1981	441 664	270 894	170 770	450 034	274 006	176 028	101,9	101,1	103,1
1982	440 317	268 534	171 783	441 444	267 388	174 056	100,3	99,6	101,3
1983	457 483	278 111	179 372	454 301	274 033	180 268	99,3	98,5	100,5
1984	488 397	294 610	193 787	482 665	288 567	194 098	98,8	97,9	100,2
1985	505 624	302 533	203 091	498 026	296 736	201 290	98,5	98,1	99,1
1986	501 188	296 329	204 859	499 040	293 401	205 639	99,6	99,0	100,4
1987	483 428	282 227	201 201	483 752	280 993	202 759	100,1	99,6	100,8
1988	461 548	265 236	196 312	462 770	264 561	198 209	100,3	99,7	101,0
1989	431 408	247 313	184 095	435 047	247 750	187 297	100,8	100,2	101,7
1990	407 555	236 831	170 724	414 097	238 954	175 143	101,6	100,9	102,6
1991	387 070	228 751	158 319	394 381	229 811	164 570	101,9	100,5	103,9
1992	363 778	216 752	147 026	374 691	222 768	151 923	103,0	102,8	103,3
1993	344 574	207 501	137 073	366 228	217 346	148 882	106,3	104,7	108,6
1994	324 900	197 041	127 859	332 413	200 089	132 324	102,3	101,5	103,5
1995	312 112	190 150	121 962	318 877	193 668	125 209	102,2	101,9	102,7

B. Berufsbildungsstatistik zum 31.12.1995

I. Auszubildende

Abb. B I 1.1



- I Berufe in der Land-, Tier-, Forstwirtschaft und im Gartenbau
- II Bergleute, Mineralgewinner
- III Fertigungsberufe
- IV Technische Berufe
- V Dienstleistungsberufe

Abb. B I 1.2 / 1.3

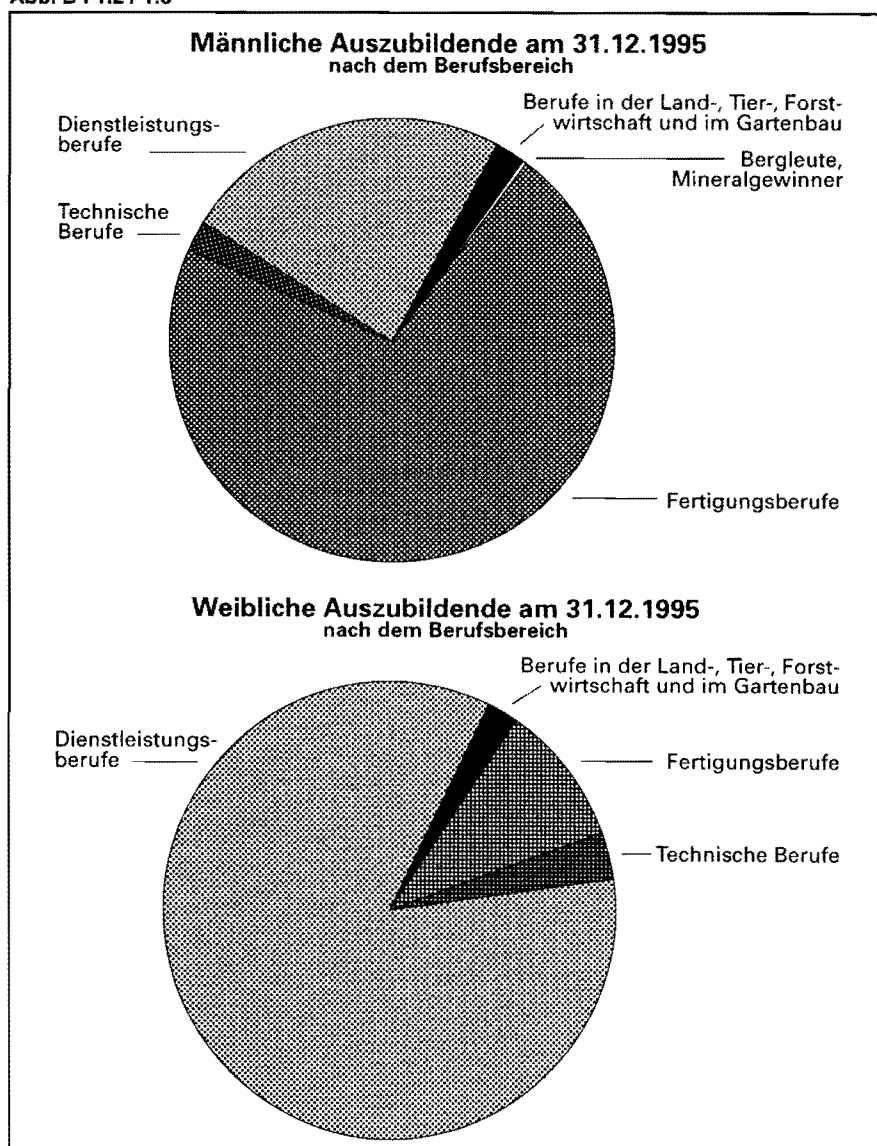
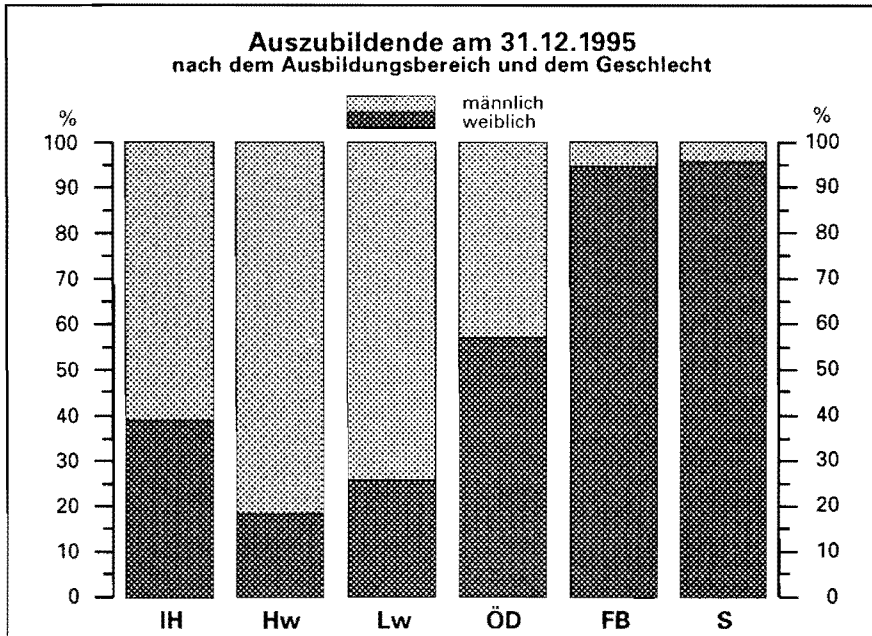


Abb. B I 2.1



- IH** Industrie, Handel, Banken, Versicherungen, Gast- und Verkehrsgewerbe (abgekürzt: Industrie, Handel u. a.)
- Hw** Handwerk
- Lw** Landwirtschaft
- ÖD** Öffentlicher Dienst
- FB** Freie Berufe
- S** Sonstige (Städtische Hauswirtschaft, Seeschifffahrt)

Abb. B I 2.2 / 2.3

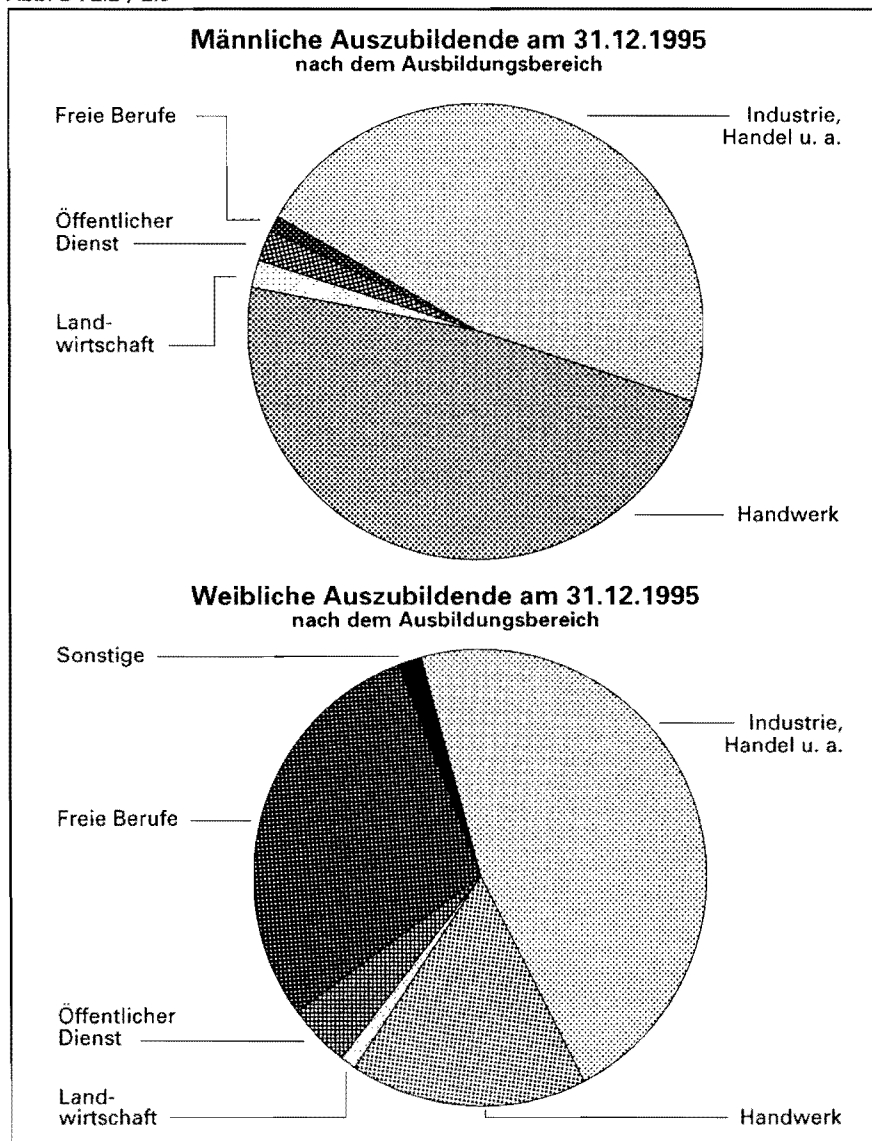


Abb. B I 2.4

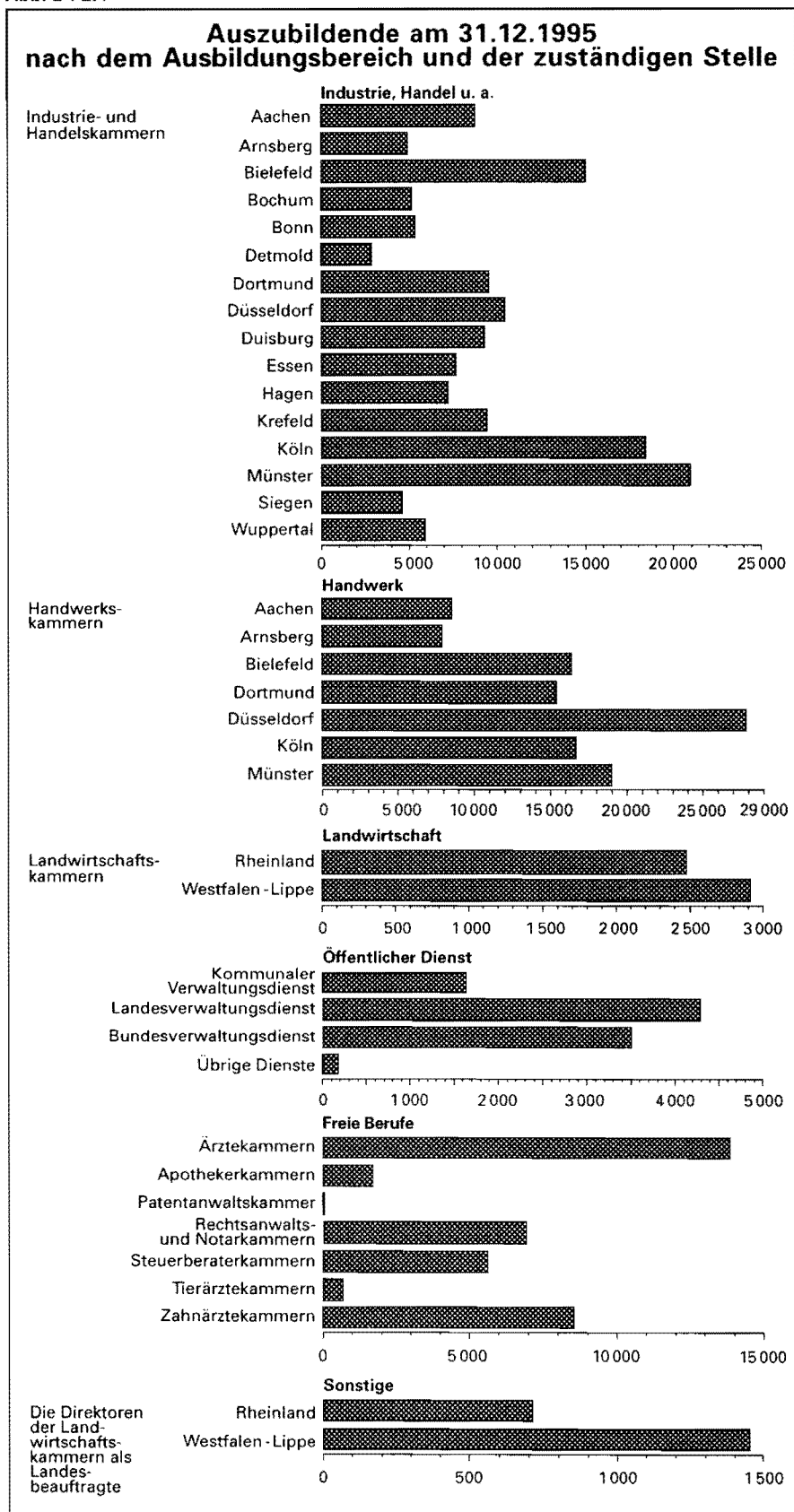


Abb. B I 3.

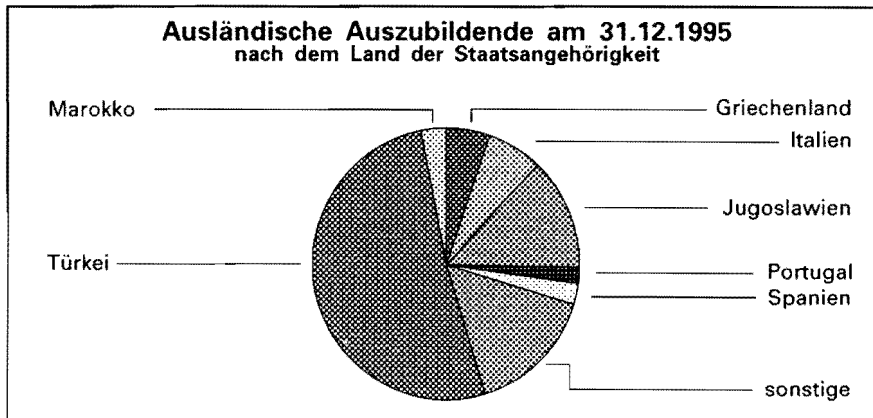


Abb. B I 4.1 / 4.2

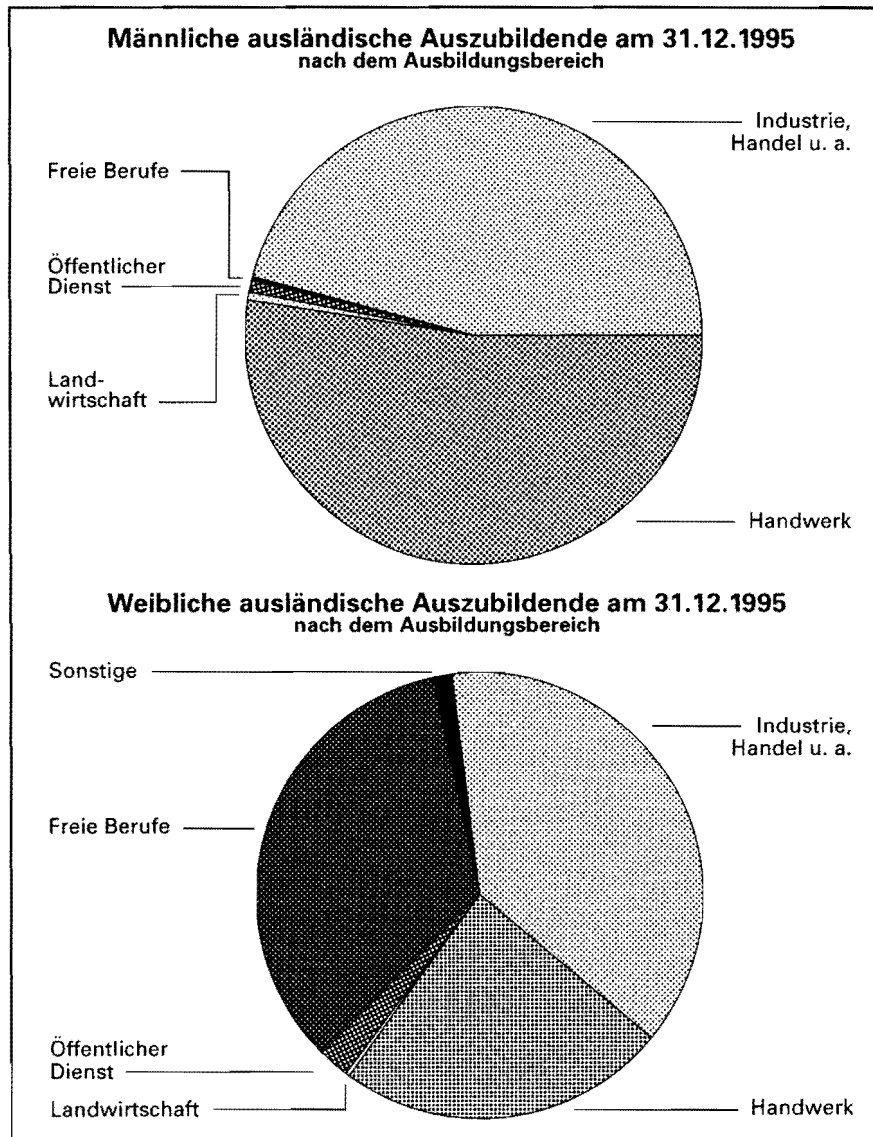
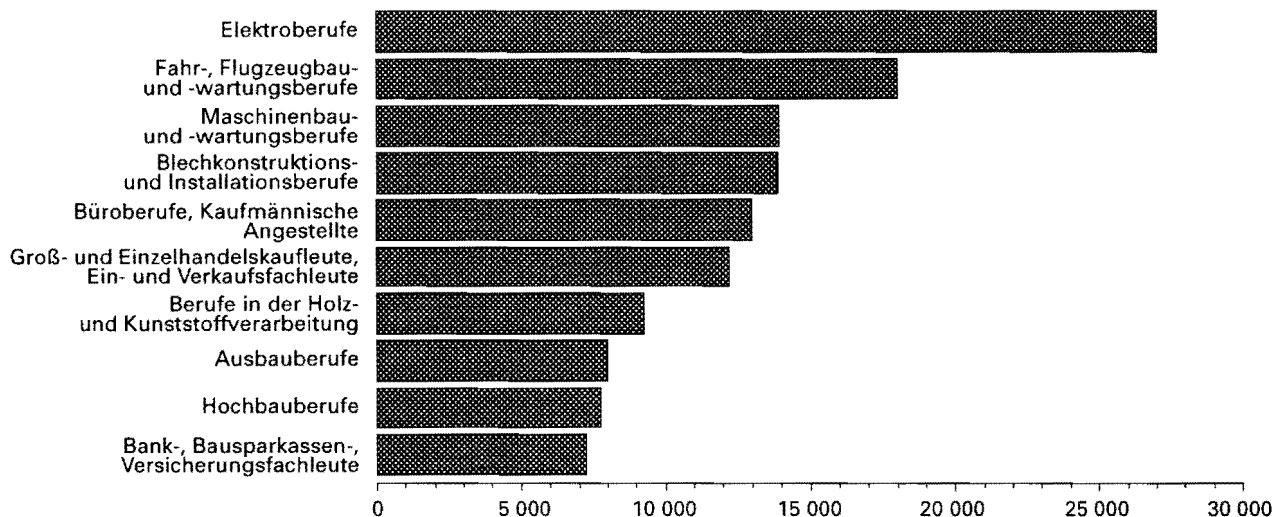
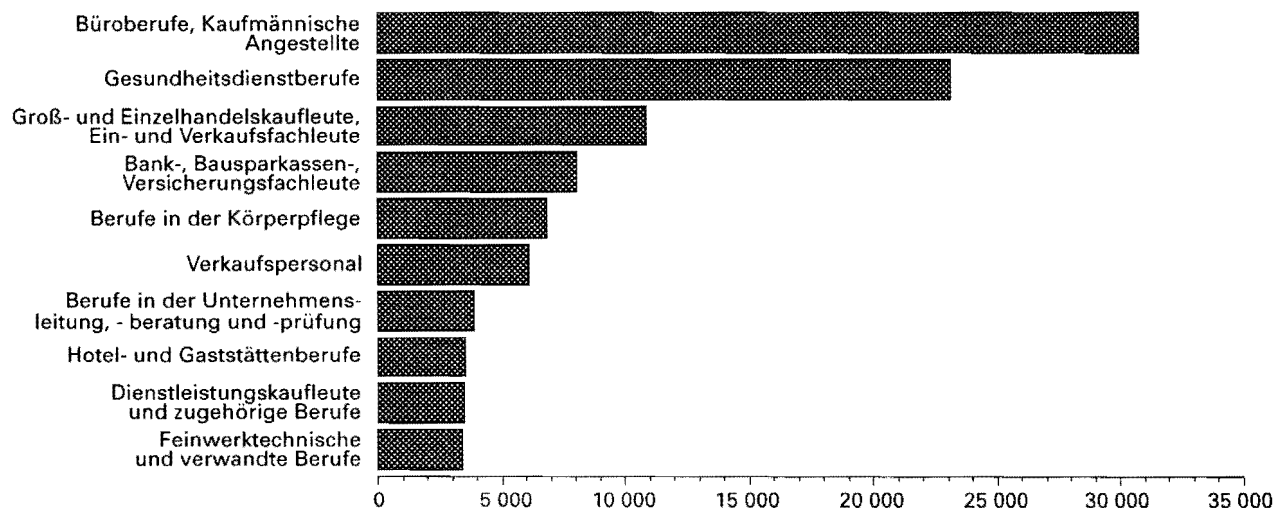


Abb. B I 5.1 / 5.2 / 5.3

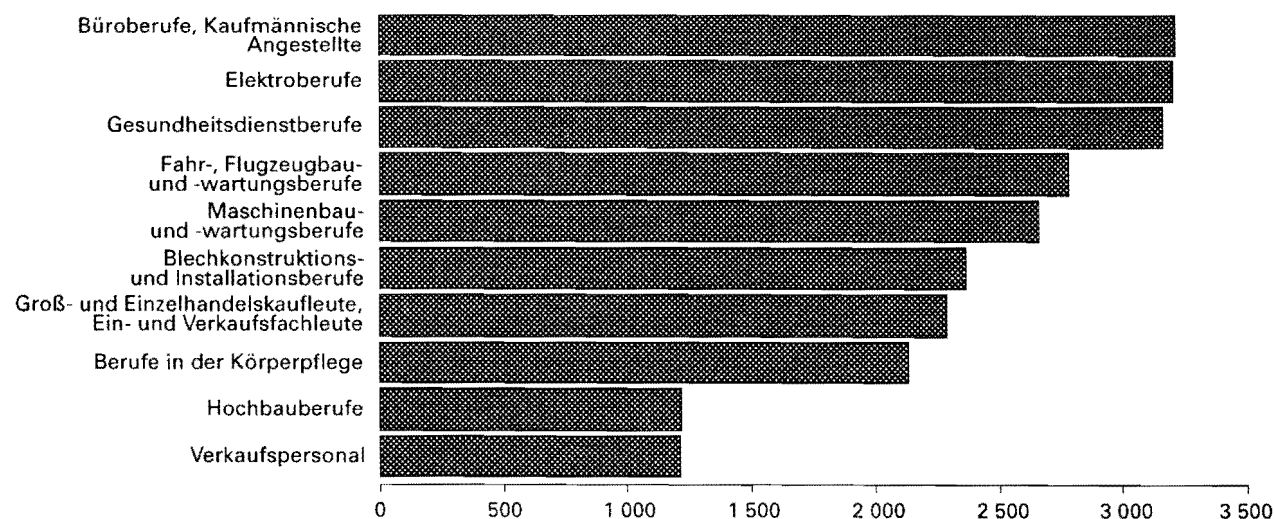
Die 10 Berufsgruppen mit der größten Anzahl männlicher Auszubildender am 31.12.1995



Die 10 Berufsgruppen mit der größten Anzahl weiblicher Auszubildender am 31.12.1995



Die 10 Berufsgruppen mit der größten Anzahl ausländischer Auszubildender am 31.12.1995



B I 1 Auszubildende am 31.12.1995 nach Ausbildungsjahr, zuständiger Stelle und Ausbildungsbereich

Zuständige Stelle / Art der Verwaltung ²⁴⁾ Ausbildungsbereich Tätigkeitsschwerpunkt	Auszubildende						
	insgesamt	männlich	weiblich	davon im ... Ausbildungsjahr			
				1.	2.	3.	4.
Industrie, Handel u.a.							
Industrie- und Handelskammer							
Aachen	8 776	5 338	3 438	2 643	2 829	2 721	583
Arnsberg	4 892	2 924	1 968	1 387	1 644	1 566	295
Bielefeld	15 064	8 711	6 353	4 385	4 851	4 883	945
Bochum	5 172	3 335	1 837	1 583	1 563	1 579	447
Bonn	5 397	3 044	2 353	1 586	1 801	1 757	253
Detmold	2 834	1 683	1 151	870	832	928	204
Dortmund	9 580	6 078	3 502	3 007	2 924	2 932	717
Düsseldorf	10 433	5 891	4 542	3 077	3 374	3 457	525
Duisburg	9 327	5 948	3 379	2 965	2 887	2 691	784
Essen	7 635	4 662	2 973	2 340	2 412	2 361	522
Hagen	7 200	4 705	2 495	2 241	2 124	2 149	686
Krefeld	9 462	5 860	3 602	2 767	3 094	2 943	658
Köln	18 431	11 092	7 339	5 445	5 955	5 938	1 093
Münster	20 957	12 685	8 272	6 295	6 744	6 520	1 398
Siegen	4 599	3 061	1 538	1 398	1 347	1 407	447
Wuppertal	5 886	3 726	2 160	1 817	1 790	1 748	531
Zusammen	145 645	88 743	56 902	43 806	46 171	45 580	10 088
davon							
im gewerblichen Bereich	55 642	48 932	6 710	16 156	14 538	14 860	10 088
im kaufmännischen Bereich	90 003	39 811	50 192	27 650	31 633	30 720	-
Handwerk							
Handwerkskammer							
Aachen	8 558	7 055	1 503	2 789	2 668	2 214	887
Arnsberg	7 949	6 527	1 422	2 467	2 380	2 200	902
Bielefeld	16 396	13 714	2 682	5 017	5 275	4 515	1 589
Dortmund	15 354	12 290	3 064	4 835	4 474	4 243	1 802
Düsseldorf	27 844	22 510	5 334	8 701	8 142	7 648	3 353
Köln	16 696	13 658	3 038	5 044	5 412	4 480	1 760
Münster	18 999	15 477	3 522	5 555	5 556	5 545	2 343
Zusammen	111 796	91 231	20 565	34 408	33 907	30 845	12 636
davon							
im handwerklichen Bereich	104 824	89 334	15 490	31 988	31 514	28 730	12 592
im kaufmännischen Bereich	5 876	1 014	4 862	1 963	2 014	1 899	-
im sonstigen Bereich ²⁵⁾	1 096	883	213	457	379	216	44
Landwirtschaft							
Landwirtschaftskammer							
Rheinland	2 484	1 851	633	742	983	759	-
Westfalen-Lippe	2 918	2 157	761	799	1 044	1 075	-
Zusammen	5 402	4 008	1 394	1 541	2 027	1 834	-
öffentlicher Dienst							
Art der Verwaltung							
Kommunaler Verwaltungsdienst	1 644	615	1 029	389	516	739	-
Landesverwaltungsdienst	4 302	1 620	2 682	1 106	1 568	1 628	-
Bundesverwaltungsdienst	3 515	1 837	1 678	732	845	1 623	315
Handwerkskammer	14	5	9	8	6	-	-
Industrie- und Handelskammer	25	3	22	7	12	6	-
Kirchlicher Verwaltungsdienst	131	47	84	48	35	48	-
Körperschaft des öffentlichen Rechts ²⁶⁾	1	-	1	-	1	-	-
Zusammen	9 632	4 127	5 505	2 290	2 983	4 044	315
freie Berufe							
Ärztekammer Nordrhein	7 247	14	7 233	2 453	2 295	2 499	-
Ärztekammer Westfalen-Lippe	6 641	9	6 632	2 279	1 891	2 471	-
Apothekerkammer Nordrhein	990	5	985	311	326	353	-

Noch: B I 1 Auszubildende am 31.12.1995 nach Ausbildungsjahr, zuständiger Stelle und Ausbildungsbereich

Zuständige Stelle / Art der Verwaltung ²⁴⁾ Ausbildungsbereich Tätigkeitsschwerpunkt	Auszubildende						
	insgesamt	männlich	weiblich	davon im ... Ausbildungsjahr			
				1.	2.	3.	4.
Apothekerkammer Westfalen-Lippe	749	6	743	224	234	291	-
Rheinische Notarkammer	336	47	289	118	123	95	-
Patentanwaltskammer, München	20	-	20	3	7	10	-
Rechtsanwaltskammer Düsseldorf	1 151	25	1 126	440	392	319	-
Rechtsanwaltskammer Hamm ²⁶⁾	4 103	65	4 038	1 401	1 368	1 334	-
Rechtsanwaltskammer Köln	1 351	42	1 309	419	424	508	-
Steuerberaterkammer Düsseldorf	1 519	492	1 027	475	520	524	-
Steuerberaterkammer Köln	1 418	398	1 020	381	498	539	-
Steuerberaterkammer Westfalen-Lippe	2 692	833	1 859	802	927	963	-
Tierärztekammer Nordrhein	375	5	370	150	129	96	-
Tierärztekammer Westfalen-Lippe	286	4	282	116	91	79	-
Zahnärztekammer Nordrhein	4 517	1	4 516	1 693	994	1 830	-
Zahnärztekammer Westfalen-Lippe	4 070	1	4 069	1 495	1 431	1 144	-
Zusammen	37 465	1 947	35 518	12 760	11 650	13 055	-
sonstige							
Landwirtschaftskammer Rheinland ²⁶⁾	718	24	694	255	257	206	-
Landwirtschaftskammer Westfalen-Lippe ²⁶⁾	1 454	70	1 384	462	564	428	-
Zusammen	2 172	94	2 078	717	821	634	-
Ausbildungsbereiche insgesamt							
Insgesamt	312 112	190 150	121 962	95 522	97 559	95 992	23 039

B 12 Ausländische Auszubildende am 31.12.1995 nach dem Land der Staatsangehörigkeit, zuständiger Stelle und Ausbildungsbereich

Land der Staatsangehörigkeit Zuständige Stelle / Art der Verwaltung ²⁴⁾ Ausbildungsbereich	Ausländische Auszubildende					
	insgesamt	männlich	weiblich	davon in ... Berufen		
				handwerk- lichen	kauf- männischen	sonstigen
Industrie, Handel u.a.						
Belgien	52	32	20	16	36	x
Dänemark	20	8	12	-	20	x
Finnland	2	1	1	1	1	x
Frankreich	56	16	40	10	46	x
Griechenland	718	441	277	241	477	x
Irland	6	2	4	-	6	x
Italien	972	602	370	338	634	x
Jugoslawien (ehem. Staatsgebiet)	1 710	1 124	586	790	920	x
Luxemburg	1	1	-	1	-	x
Niederlande	151	93	58	47	104	x
Österreich	70	41	29	19	51	x
Polen	197	107	90	91	106	x
Portugal	359	209	150	128	231	x
Schweden	6	1	5	1	5	x
Schweiz	12	7	5	-	12	x
Spanien	466	269	197	128	338	x
Tschechoslowakei (ehem. Staatsgebiet)	31	17	14	9	22	x
Türkei	8 462	6 224	2 238	5 358	3 104	x
Großbritannien und Nordirland	91	57	34	32	59	x
Marokko	530	393	137	334	196	x
Sonstige	1 188	761	427	546	642	x
Ohne Angabe	203	112	91	53	150	x
Zusammen	15 303	10 518	4 785	8 143	7 160	x
davon						
Industrie- und Handelskammer						
Aachen	782	497	285	399	383	x
Arnsberg	236	172	64	135	101	x
Bielefeld	1 002	616	386	441	561	x
Bochum	799	630	169	545	254	x
Bonn	368	230	138	143	225	x
Detmold	178	112	66	77	101	x
Dortmund	919	669	250	516	403	x
Düsseldorf	1 461	950	511	650	811	x
Duisburg	1 665	1 231	434	1 072	593	x
Essen	875	614	261	486	389	x
Hagen	732	434	298	282	450	x
Krefeld	1 130	798	332	621	509	x
Köln	2 419	1 669	750	1 269	1 150	x
Münster	1 508	1 032	476	819	689	x
Siegen	294	217	77	159	135	x
Wuppertal	935	647	288	529	406	x
Handwerk						
Belgien	35	26	9	34	-	1
Dänemark	6	4	2	6	-	-
Frankreich	27	18	9	27	-	-
Griechenland	918	705	213	886	30	2
Irland	47	43	4	45	2	-
Italien	1 212	891	321	1 167	32	13
Jugoslawien (ehem. Staatsgebiet)	2 333	1 856	477	2 226	96	11
Luxemburg	2	1	1	1	1	-
Niederlande	89	74	15	83	5	1
Österreich	16	12	4	16	-	-
Polen	165	134	31	160	4	1
Portugal	280	233	47	265	13	2

Noch: B 12 Ausländische Auszubildende am 31.12.1995 nach dem Land der Staatsangehörigkeit, zuständiger Stelle und Ausbildungsbereich

Land der Staatsangehörigkeit Zuständige Stelle / Art der Verwaltung ²⁴⁾ Ausbildungsbereich	Ausländische Auszubildende					
	insgesamt	männlich	weiblich	davon in ... Berufen		
				handwerk- lichen	kauf- männischen	sonstigen
Schweiz	8	8	-	8	-	-
Spanien	341	288	53	308	28	5
Tschechoslowakei (ehem. Staatsgebiet)	7	5	2	7	-	-
Türkei	7 328	5 874	1 454	6 952	315	61
Großbritannien und Nordirland	89	78	11	85	1	3
Marokko	404	361	43	382	20	2
Sonstige	1 670	1 381	289	1 605	43	22
Ohne Angabe	142	108	34	126	9	7
Zusammen	15 119	12 100	3 019	14 389	599	131
davon						
Handwerkskammer						
Aachen	881	726	155	822	43	16
Arnsberg	760	578	182	730	19	11
Bielefeld	1 525	1 267	258	1 447	54	24
Dortmund	2 410	1 882	528	2 269	120	21
Düsseldorf	4 562	3 629	933	4 399	141	22
Köln	2 921	2 381	540	2 822	84	15
Münster	2 060	1 637	423	1 900	138	22
Landwirtschaft						
Belgien	9	6	3	x	x	x
Dänemark	4	1	3	x	x	x
Griechenland	2	2	-	x	x	x
Italien	1	-	1	x	x	x
Jugoslawien (ehem. Staatsgebiet)	7	6	1	x	x	x
Niederlande	11	8	3	x	x	x
Polen	3	3	-	x	x	x
Schweden	2	1	1	x	x	x
Schweiz	1	-	1	x	x	x
Tschechoslowakei (ehem. Staatsgebiet)	1	1	-	x	x	x
Türkei	16	14	2	x	x	x
Großbritannien und Nordirland	10	10	-	x	x	x
Marokko	1	1	-	x	x	x
Sonstige	26	21	5	x	x	x
Zusammen	94	74	20	x	x	x
davon						
Landwirtschaftskammer						
Rheinland	66	47	19	x	x	x
Westfalen-Lippe	28	27	1	x	x	x
Öffentlicher Dienst						
Belgien	2	-	2	x	x	x
Griechenland	30	12	18	x	x	x
Italien	41	14	27	x	x	x
Jugoslawien (ehem. Staatsgebiet)	65	25	40	x	x	x
Luxemburg	7	1	6	x	x	x
Niederlande	3	1	2	x	x	x
Österreich	4	3	1	x	x	x
Polen	6	4	2	x	x	x
Portugal	11	5	6	x	x	x
Spanien	21	8	13	x	x	x

Noch: B I 2 Ausländische Auszubildende am 31.12.1995 nach dem Land der Staatsangehörigkeit, zuständiger Stelle und Ausbildungsbereich

Land der Staatsangehörigkeit Zuständige Stelle / Art der Verwaltung ²⁴⁾ Ausbildungsbereich	Ausländische Auszubildende					
	insgesamt	männlich	weiblich	davon in ... Berufen		
				handwerk- lichen	kauf- männischen	sonstigen
Tschechoslowakei (ehem. Staatsgebiet)	3	-	3	x	x	x
Türkei	236	101	135	x	x	x
Großbritannien und Nordirland	1	-	1	x	x	x
Marokko	19	9	10	x	x	x
Sonstige	36	18	18	x	x	x
Ohne Angabe	3	-	3	x	x	x
Zusammen	488	201	287	x	x	x
davon						
Kommunaler Verwaltungsdienst	65	6	59	x	x	x
Landesverwaltungsdienst	196	54	142	x	x	x
Bundesverwaltungsdienst	224	141	83	x	x	x
Industrie- und Handelskammer	2	-	2	x	x	x
Kirchlicher Verwaltungsdienst	1	-	1	x	x	x
Freie Berufe						
Belgien	25	1	24	x	x	x
Dänemark	1	-	1	x	x	x
Frankreich	27	-	27	x	x	x
Griechenland	177	7	170	x	x	x
Irland	1	-	1	x	x	x
Italien	178	8	170	x	x	x
Jugoslawien (ehem. Staatsgebiet)	591	10	581	x	x	x
Luxemburg	84	-	84	x	x	x
Niederlande	29	1	28	x	x	x
Österreich	12	-	12	x	x	x
Polen	99	1	98	x	x	x
Portugal	62	3	59	x	x	x
Schweden	1	-	1	x	x	x
Spanien	83	3	80	x	x	x
Tschechoslowakei (ehem. Staatsgebiet)	10	-	10	x	x	x
Türkei	2 278	28	2 250	x	x	x
Großbritannien und Nordirland	11	-	11	x	x	x
Marokko	126	1	125	x	x	x
Sonstige	417	7	410	x	x	x
Ohne Angabe	158	3	155	x	x	x
Zusammen	4 370	73	4 297	x	x	x
davon						
Ärztammer Nordrhein	1 242	2	1 240	x	x	x
Ärztammer Westfalen-Lippe	870	4	866	x	x	x
Apothekammer Nordrhein	332	1	331	x	x	x
Apothekammer Westfalen-Lippe	107	-	107	x	x	x
Patentanwaltskammer, München	2	-	2	x	x	x
Rechtsanwaltskammer Düsseldorf	64	4	60	x	x	x
Rechtsanwaltskammer Hamm ²⁶⁾	240	3	237	x	x	x
Rechtsanwaltskammer Köln	202	3	199	x	x	x
Steuerberaterkammer Düsseldorf	93	22	71	x	x	x
Steuerberaterkammer Köln	70	17	53	x	x	x
Steuerberaterkammer Westfalen-Lippe	96	16	80	x	x	x
Tierärztkammer Nordrhein	5	-	5	x	x	x
Tierärztkammer Westfalen-Lippe	2	-	2	x	x	x
Zahnärztkammer Nordrhein	908	1	907	x	x	x
Zahnärztkammer Westfalen-Lippe	137	-	137	x	x	x

Noch: B 12 Ausländische Auszubildende am 31.12.1995 nach dem Land der Staatsangehörigkeit, zuständiger Stelle und Ausbildungsbereich

Land der Staatsangehörigkeit Zuständige Stelle / Art der Verwaltung ²⁴⁾ Ausbildungsbereich	Ausländische Auszubildende					
	insgesamt	männlich	weiblich	davon in ... Berufen		
				handwerk- lichen	kauf- männischen	sonstigen
						Sonstige
Frankreich	1	-	1	x	x	x
Griechenland	5	1	4	x	x	x
Italien	6	1	5	x	x	x
Jugoslawien (ehem. Staatsgebiet)	10	-	10	x	x	x
Österreich	1	-	1	x	x	x
Polen	21	-	21	x	x	x
Portugal	2	-	2	x	x	x
Spanien	6	-	6	x	x	x
Tschechoslowakei (ehem. Staatsgebiet)	2	-	2	x	x	x
Türkei	57	-	57	x	x	x
Marokko	10	-	10	x	x	x
Sonstige	52	3	49	x	x	x
Zusammen	173	5	168	x	x	x
davon						
Landwirtschaftskammer Rheinland ²⁶⁾	43	2	41	x	x	x
Landwirtschaftskammer Westf.-Lippe ²⁶⁾	130	3	127	x	x	x
						Ausbildungsbereiche insgesamt ³¹⁾
Belgien	123	65	58	50	36	1
Dänemark	31	13	18	6	20	-
Finnland	2	1	1	1	1	-
Frankreich	111	34	77	37	46	-
Griechenland	1 850	1 168	682	1 127	507	2
Irland	54	45	9	45	8	-
Italien	2 410	1 516	894	1 505	666	13
Jugoslawien (ehem. Staatsgebiet)	4 716	3 021	1 695	3 016	1 016	11
Luxemburg	94	3	91	2	1	-
Niederlande	283	177	106	130	109	1
Österreich	103	56	47	35	51	-
Polen	491	249	242	251	110	1
Portugal	714	450	264	393	244	2
Schweden	9	2	7	1	5	-
Schweiz	21	15	6	8	12	-
Spanien	917	568	349	436	366	5
Tschechoslowakei (ehem. Staatsgebiet)	54	23	31	16	22	-
Türkei	18 377	12 241	6 136	12 310	3 419	61
Großbritannien und Nordirland	202	145	57	117	60	3
Marokko	1 090	765	325	716	216	2
Sonstige	3 389	2 191	1 198	2 151	685	22
Ohne Angabe	506	223	283	179	159	7
Insgesamt	35 547	22 971	12 576	22 532	7 759	131

B 13 Auszubildende und besetzte Ausbildungsberufe am 31.12.1995 nach der regulären Ausbildungsdauer und dem Ausbildungsbereich

Ausbildungsbereich		Besetzung und Anzahl der Ausbildungsberufe mit Auszubildenden nach der regulären Ausbildungsdauer von ... Monaten						
Merkmal a = insgesamt b = männlich c = weiblich		insgesamt	12	18	24	30	36	42
Industrie, Handel u.a.								
Auszubildende	a	145 645	141	3	8 244	494	96 710	40 053
	b	88 743	7	-	4 128	346	46 966	37 296
	c	56 902	134	3	4 116	148	49 744	2 757
darunter in gestuften Ausbildungsgängen	a	3 827	139	-	1 401	-	2 287	-
	b	2 888	7	-	817	-	2 064	-
	c	939	132	-	584	-	223	-
Ausbildungsberufe		214	2	1	41	1	124	45
darunter gestufte Ausbildungsgänge		32	1	-	11	-	20	-
Handwerk								
Auszubildende	a	111 796	-	-	311	501	54 487	56 497
	b	91 231	-	-	223	456	37 309	53 243
	c	20 565	-	-	88	45	17 178	3 254
darunter in gestuften Ausbildungsgängen	a	130	-	-	76	-	54	-
	b	124	-	-	70	-	54	-
	c	6	-	-	6	-	-	-
Ausbildungsberufe		140	-	-	9	1	91	39
darunter gestufte Ausbildungsgänge		7	-	-	5	-	2	-
Landwirtschaft								
Auszubildende	a	5 402	-	-	132	-	5 270	-
	b	4 008	-	-	112	-	3 896	-
	c	1 394	-	-	20	-	1 374	-
Ausbildungsberufe		13	-	-	1	-	12	-
Öffentlicher Dienst								
Auszubildende	a	9 632	-	-	96	216	8 650	670
	b	4 127	-	-	20	119	3 344	644
	c	5 505	-	-	76	97	5 306	26
Ausbildungsberufe		15	-	-	1	1	12	1
Freie Berufe								
Auszubildende	a	37 465	-	-	-	-	37 465	-
	b	1 947	-	-	-	-	1 947	-
	c	35 518	-	-	-	-	35 518	-
Ausbildungsberufe		12	-	-	-	-	12	-
Sonstige								
Auszubildende	a	2 172	-	-	-	-	2 172	-
	b	94	-	-	-	-	94	-
	c	2 078	-	-	-	-	2 078	-
Ausbildungsberufe		2	-	-	-	-	2	-
Insgesamt								
Auszubildende	a	312 112	141	3	8 783	1 211	204 754	97 220
	b	190 150	7	-	4 483	921	93 556	91 183
	c	121 962	134	3	4 300	290	111 198	6 037
darunter in gestuften Ausbildungsgängen	a	3 957	139	-	1 477	-	2 341	-
	b	3 012	7	-	887	-	2 118	-
	c	945	132	-	590	-	223	-
Ausbildungsberufe ²⁷⁾		396	2	1	52	3	253	85
darunter gestufte Ausbildungsgänge ²⁷⁾		39	1	-	16	-	22	-

B I 4.1 Die 25 Ausbildungsberufe mit der größten Anzahl Auszubildender am 31.12.1995

Rang- ziffer 1995	Kenn- ziffer	Ausbildungsberuf	Reguläre Ausbil- dungs- dauer ... Monate	Ausbil- dungs- bereich	Rang- ziffer 1994	Auszubildende			
						Anzahl		in % der Auszubildenden insgesamt	
						1995	1994	1995	1994
1	2810	Automobilmechaniker/-in, Kraftfahrzeugmechaniker/-in	42	IH/Hw	1	15 597	16 853	5,0	5,2
2	7851	Industrie Kaufmann/-frau ¹²⁾	36	IH/Hw	2	14 812	15 334	4,7	4,7
3	8561	Arzthelfer/-in	36	FB	3	13 888	14 135	4,4	4,4
4	6910	Bankkaufmann/-frau	36	IH	4	12 187	13 514	3,9	4,2
5	7803	Bürokaufmann/-frau ¹²⁾	36	IH/Hw	6	12 145	12 144	3,9	3,7
x	x	Zusammen 1 - 5	x	x	x	68 629	x	22,0	x
6	6720	Kaufmann/-frau im Einzelhandel ¹²⁾	36	IH/Hw	5	11 358	12 200	3,6	3,8
7	6711	Kaufmann/-frau im Groß- und Außenhandel	36	IH	7	10 996	11 304	3,5	3,5
8	3100	Elektroinstallateur/-in	42	Hw	8	10 851	10 993	3,5	3,4
9	5010	Tischler/-in	36	Hw	9	8 835	8 747	2,8	2,7
10	8562	Zahnarzthelfer/-in	36	FB	10	8 587	8 353	2,8	2,6
x	x	Zusammen 6 - 10	x	x	x	50 627	x	16,2	x
11	2671	Gas- und Wasserinstallateur/-in	42	Hw	13	7 821	7 511	2,5	2,3
12	5101	Maler/-in und Lackierer/-in	36	Hw	14	7 699	7 248	2,5	2,2
13	9010	Friseur/-in	36	Hw	12	7 457	8 133	2,4	2,5
14	2740	Industriemechaniker/-in - Betriebstechnik	42	IH	11	7 404	8 330	2,4	2,6
15	4410	Maurer/-in	36	IH/Hw	17	5 906	5 552	1,9	1,7
x	x	Zusammen 11 - 15	x	x	x	36 287	x	11,6	x
16	7541	Fachgehilfe/-gehilfin in steuer- und wirt- schaftsberatenden Berufen	36	FB	16	5 629	5 954	1,8	1,8
17	3112	Energieelektroniker/-in - Betriebstechnik	42	IH	15	5 352	6 048	1,7	1,9
18	2680	Zentralheizungs- und Lüftungsbauer/-in	42	Hw	20	4 803	4 654	1,5	1,4
19	2730	Industriemechaniker/-in - Maschinen- und Systemtechnik	42	IH	18	4 404	4 947	1,4	1,5
20	6600	Verkäufer/-in	24	IH	19	4 315	4 911	1,4	1,5
x	x	Zusammen 16 - 20	x	x	x	24 503	x	7,9	x
21	2540	Metallbauer/-in	42	Hw	21	4 181	4 260	1,3	1,3
22	4880	Dachdecker/-in	36	Hw	-	3 897	3 457	1,2	1,1
23	9141	Hotelfachmann/-frau	36	IH	22	3 662	3 729	1,2	1,1
24	3031	Zahntechniker/-in	42	Hw	24	3 594	3 613	1,2	1,1
25	7861	Rechtsanwalts- und Notarfachangestellter/ -angestellte ¹¹⁾	36	FB	23	3 550	3 644	1,1	1,1
x	x	Zusammen 21 - 25	x	x	x	18 884	x	6,1	x
x	x	Insgesamt 1 - 25	x	x	x	198 930	x	63,7	x

B I 4.2 Die 25 Ausbildungsberufe mit der größten Anzahl männlicher Auszubildender am 31.12.1995

Rang- ziffer 1995	Kenn- ziffer	Ausbildungsberuf	Reguläre Ausbil- dungs- dauer ... Monate	Ausbil- dungs- bereich	Rang- ziffer 1994	Männliche Auszubildende			
						Anzahl		in % der männlichen Auszubildenden insgesamt	
						1995	1994	1995	1994
1	2810	Automobilmechaniker, Kraftfahrzeugmecha- niker	42	IH/Hw	1	15 310	16 536	8,1	8,4
2	3100	Elektroinstallateur	42	Hw	2	10 763	10 897	5,7	5,5
3	5010	Tischler	36	Hw	4	8 096	7 982	4,3	4,1
4	2671	Gas- und Wasserinstallateur	42	Hw	5	7 741	7 430	4,1	3,8
5	2740	Industriemechaniker - Betriebstechnik	42	IH	3	7 273	8 205	3,8	4,2
x	x	Zusammen 1 - 5	x	x	x	49 183	x	25,9	x
6	5101	Maler und Lackierer	36	Hw	8	6 876	6 464	3,6	3,3
7	7851	Industrie Kaufmann ¹²⁾	36	IH/Hw	6	6 731	6 813	3,5	3,5
8	6711	Kaufmann im Groß- und Außenhandel	36	IH	7	6 639	6 803	3,5	3,5
9	4410	Maurer	36	IH/Hw	12	5 892	5 536	3,1	2,8
10	6910	Bankkaufmann	36	IH	9	5 634	6 132	3,0	3,1
x	x	Zusammen 6 - 10	x	x	x	31 772	x	16,7	x
11	6720	Kaufmann im Einzelhandel ¹²⁾	36	IH/Hw	11	5 434	5 642	2,9	2,9
12	3112	Energieelektroniker - Betriebstechnik	42	IH	10	5 262	5 938	2,8	3,0
13	2680	Zentralheizungs- und Lüftungsbauer	42	Hw	14	4 788	4 631	2,5	2,4
14	2730	Industriemechaniker - Maschinen- und Systemtechnik	42	IH	13	4 322	4 857	2,3	2,5
15	2540	Metallbauer	42	Hw	15	4 134	4 202	2,2	2,1
x	x	Zusammen 11 - 15	x	x	x	23 940	x	12,6	x
16	4880	Dachdecker	36	Hw	17	3 854	3 417	2,0	1,7
17	7803	Bürokaufmann ¹²⁾	36	IH/Hw	16	3 700	3 533	1,9	1,8
18	3111	Energieelektroniker - Anlagentechnik ¹²⁾	42	IH/Hw	18	2 834	3 119	1,5	1,6
19	0510	Gärtner	36	Lw	19	2 670	2 463	1,4	1,2
20	4110	Koch	36	IH	23	2 219	2 224	1,2	1,1
x	x	Zusammen 16 - 20	x	x	x	15 277	x	8,0	x
21	2921	Werkzeugmechaniker - Stanz- und Umform- technik	42	IH	22	2 056	2 356	1,1	1,2
22	2211/ 2210	Zerspanungsmechaniker - Drehtechnik, Dreher	42	IH/Hw	20	2 051	2 452	1,1	1,2
23	3151	Radio- und Fernstechniker	42	Hw	21	2 021	2 366	1,1	1,2
24	1410	Chemikant	42	IH	24	1 901	2 110	1,0	1,1
25	3910	Bäcker	36	Hw	-	1 813	1 804	1,0	0,9
x	x	Zusammen 21 - 25	x	x	x	9 842	x	5,2	x
x	x	Insgesamt 1 - 25	x	x	x	130 014	x	68,4	x

B I 4.3 Die 25 Ausbildungsberufe mit der größten Anzahl weiblicher Auszubildender am 31.12.1995

Rang- ziffer 1995	Kenn- ziffer	Ausbildungsberuf	Reguläre Ausbil- dungs- dauer ... Monate	Ausbil- dungs- bereich	Rang- ziffer 1994	Weibliche Auszubildende			
						Anzahl		in % der weiblichen Auszubildenden insgesamt	
						1995	1994	1995	1994
1	8561	Arzthelferin	36	FB	1	13 865	14 115	11,4	11,0
2	8562	Zahnarzthelferin	36	FB	4	8 585	8 348	7,0	6,5
3	7803	Bürokauffrau ¹²⁾	36	IH/Hw	2	8 445	8 611	6,9	6,7
4	7851	Industriekauffrau ¹²⁾	36	IH/Hw	3	8 081	8 521	6,6	6,7
5	9010	Friseurin	36	Hw	5	6 831	7 470	5,6	5,8
x	x	Zusammen 1 - 5	x	x	x	45 807	x	37,6	x
6	6910	Bankkauffrau	36	IH	6	6 553	7 382	5,4	5,8
7	6720	Kauffrau im Einzelhandel	36	IH	7	5 924	6 558	4,9	5,1
8	6711	Kauffrau im Groß- und Außenhandel	36	IH	8	4 357	4 501	3,6	3,5
9	7541	Fachgehilfin in steuer- und wirtschaftsbera- tenden Berufen	36	FB	9	3 906	4 199	3,2	3,3
10	7861	Rechtsanwalts- und Notarfachangestellte ¹¹⁾	36	FB	11	3 498	3 559	2,9	2,8
x	x	Zusammen 6 - 10	x	x	x	24 238	x	19,9	x
11	6600	Verkäuferin	24	IH	10	3 200	3 683	2,6	2,9
12	7862	Rechtsanwaltsfachangestellte ¹¹⁾	36	FB	12	2 975	3 013	2,4	2,4
13	6611	Fachverkäuferin im Nahrungsmittelhandwerk	36	Hw	15	2 861	2 713	2,3	2,1
14	9141	Hotelfachfrau	36	IH	13	2 839	2 904	2,3	2,3
15	7803	Kauffrau für Bürokommunikation ¹¹⁾¹²⁾	36	IH/Hw	14	2 710	2 786	2,2	2,2
x	x	Zusammen 11 - 15	x	x	x	14 585	x	12,0	x
16	3031	Zahntechnikerin	42	Hw	16	2 010	2 036	1,6	1,6
17	6420	Bauzeichnerin ¹²⁾	36	IH/Hw	17	1 766	1 792	1,4	1,4
18	9212	Hauswirtschaftlerin	36	Lw/S	20	1 746	1 680	1,4	1,3
19	6851	Pharmazeutisch-kaufm. Angestellte ¹¹⁾	36	FB	24	1 728	1 394	1,4	1,1
20	7873	Sozialversicherungsfachangestellte	36	ÖD	18	1 540	1 731	1,3	1,4
x	x	Zusammen 16 - 20	x	x	x	8 790	x	7,2	x
21	7021	Reiseverkehrskauffrau	36	IH	22	1 511	1 535	1,2	1,2
22	6950	Versicherungskauffrau	36	IH	19	1 497	1 698	1,2	1,3
23	0530	Floristin	36	IH	21	1 465	1 556	1,2	1,2
24	7871	Justizangestellte	36	ÖD	23	1 369	1 499	1,1	1,2
25	6410	Technische Zeichnerin ¹²⁾	42	IH/Hw	25	1 068	1 237	0,9	1,0
x	x	Zusammen 21 - 25	x	x	x	6 910	x	5,7	x
x	x	Insgesamt 1 - 25	x	x	x	100 330	x	82,3	x

B I 5 Unbesetzte³²⁾ und gering besetzte Ausbildungsberufe am 31.12.1995

Kenn- ziffer	Ausbildungsberuf	Auszubildende	Ausbildungs- bereich	Reguläre Ausbildungs- dauer ... Monate
0120	Winzer/-in	-	Lw	36
0805	Aufbereitungsmechaniker/-in	-	IH	36
1018	Diamantschleifer/-in	-	IH	36
1018	Edelsteingraveur/-in	-	IH/Hw	36
1018	Edelsteinschleifer/-in	-	IH/Hw	36
1211	Figurenkeramformer/-in	-	IH	36
1212	Kerammodelleinrichter/-in	-	IH	36
1356	Feinoptiker/-in	-	IH/Hw	42
1536	Gummi- und Kunststoffauskleider/-in	-	IH	36
1643	Stahlstichprüger/-in	-	IH	36
1721	Dekorvorlagenhersteller/-in	-	IH	36
1723	Lichtdruckretuscheur/-in	-	IH	36
1731	Chemigraf/-in	-	Hw	36
1735	Galvanoplastiker/-in	-	Hw	36
1735	Stereotypeur/-in	-	Hw	36
1739	Formstecher/-in	-	IH	36
1739	Notenstecher/-in	-	IH	36
1752	Tapetendrucker/-in	-	IH	36
1782	Vorrichter/-in im Buchbinderhandwerk ⁶⁾	-	Hw	18
1783	Broschürer/-in im Buchbinderhandwerk ⁶⁾	-	Hw	36
1784	Deckenmacher/-in im Buchbinderhandwerk ⁶⁾	-	Hw	12
1784	Falzmaschinen einrichter/-in im Buchbinderhandwerk ⁶⁾	-	Hw	18
1784	Fertigmacher/-in von Akzidenzen im Buchbinderhandwerk ⁶⁾	-	Hw	24
1853	Bürsten- und Pinselmacher/-in	-	IH/Hw	36
1854	Schirmmacher/-in	-	Hw	36
1855	Holzspielzeugmacher/-in	-	IH/Hw	36
1858	Korbmacher/-in	-	IH/Hw	36
1911	Hüttenwerker ⁶⁾	-	IH	24
2011	Schriftgießer/-in	-	IH	36
2016	Glockengießer/-in	-	Hw	36
2016	Zinngießer/-in	-	Hw	36
2123	Drahtwarenmacher/-in	-	IH	24
2210	Werkzeugmaschinenwerker/-in - Drehen ⁶⁾	-	IH	24
2220	Werkzeugmaschinenwerker/-in - Fräsen ⁶⁾	-	IH	24
2240	Werkzeugmaschinenwerker/-in - Bohren ⁶⁾	-	IH	24
2250	Werkzeugmaschinenwerker/-in - Schleifen ⁶⁾	-	IH	24
2291	Hobler/-in	-	IH	24
2310	Vorpolierer/-in (Schmuck- und Kleingeräteherstellung)	-	IH	24
2311	Feinpolierer/-in	-	IH	36
2355	Emailschriftenmaler/-in	-	IH	36
2782	Gerätezusammensetzer/-in	-	IH	18
2782	Maschinenzusammensetzer/-in	-	IH	18
2833	Flugtriebwerkmechaniker/-in	-	IH	42
2951	Chirurgiemechaniker/-in	-	Hw	42
3023	Edelsteinfasser/-in	-	IH	42
3024	Gold-, Silber- und Aluminiumschläger/-in	-	Hw	36
3058	Handzuginstrumentenmacher/-in	-	Hw	36
3093	Biologiemodellmacher/-in	-	IH	36
3100	Elektroinstallationspraktiker/-in ⁶⁾	-	IH	24
3111	Elektroanlagenfachkraft ²⁾⁶⁾	-	IH	36
3127	Fernmeldeinstallationspraktiker/-in ⁶⁾	-	IH	24
3163	Elektronikgerätemechaniker/-in ⁶⁾	-	IH	24
3231	Maschinenwerker/-in ⁶⁾	-	IH	36
3232	Industriewerker/-in ⁶⁾	-	IH	24
3323	Seiler/-in	-	Hw	36
3411	Textilwerker/-in - Weberei ⁶⁾	-	IH	24
3414	Musterprogrammierer/-in - Weberei ²⁾	-	IH	36
3494	Textilmechaniker/-in - Vliesstoff ²⁾	-	IH	36
3530	Wäscheschneider/-in	-	Hw	36
3542	Mützensnäher/-in	-	IH	18
3592	Tapissierist/-in	-	IH	36
3610	Textilwerker/-in - Veredlung ⁶⁾	-	IH	24
3614	Textilveredler/-in - Beschichtung ²⁾	-	IH	36
3618	Plisseebrenner/-in	-	Hw	30
3731	Schäftemacher/-in ⁶⁾	-	Hw	36
3742	Feinsattler/-in	-	IH	36
3762	Handschuhmacher/-in	-	IH/Hw	36

Noch: B I 5 Unbesetzte³²⁾ und gering besetzte Ausbildungsberufe am 31.12.1995

Kenn- ziffer	Ausbildungsberuf	Auszubildende	Ausbildungs- bereich	Reguläre Ausbildungs- dauer ... Monate
3781	Pelzveredler/-in	-	IH	36
4233	Weinküfer/-in	-	IH/Hw	36
4414	Backofenbauer/-in	-	Hw	36
5018	Holzwerker/-in ⁶⁾	-	IH	24
5061	Fahrzeugstellmacher/-in	-	IH	36
5061	Wagner/-in	-	Hw	36
5062	Böttcher/-in	-	Hw	36
5065	Schiffszimmerer/-zimmerin	-	IH	42
5142	Manufakturporzellanmaler/-in	-	IH	42
5215	Seegüterkontrolleur/-in	-	IH	36
5228	Lagerfachhelfer/-in ⁶⁾	-	IH	24
6326	Wärmestellengehilfe/-gehilfin	-	IH	36
6334	Stoffprüfer/-in (Chemie) (Glas-, keramische Industrie, Steine und Erden)	-	IH	36
6335	Edelmetallprüfer/-in	-	IH	36
6617	Verkaufshilfe im Lebensmittel-Einzelhandel ⁶⁾	-	IH	24
7230	Schiffsmechaniker/-in	-	S	36
7241	Hafenschiffer/-in	-	IH	36
7242	Ewerführer/-in	-	IH	36
7353	Telefonist/-in (Blinde und wesentlich Sehbehinderte) ⁶⁾	-	IH	12
7412	Zahnlagerist/-in (Zahnlagerverwalter/-in)	-	IH	36
7808	Bürofachkraft ²⁾⁶⁾	-	IH	36
7825	Schreibfachkraft für Blinde und hochgradig Sehbehinderte ⁶⁾	-	IH	24
7858	Werkgehilfe/-gehilfin (Schmuckwarenindustrie, Taschen- und Armbanduhren)	-	IH	36
7875	Postverkehrskaufmann/-frau ²⁾	-	IH	36
9152	Heifer/-in im Hotel- und Gaststättengewerbe ⁶⁾	-	IH	24
1742	Steindrucker/-in	1	Hw	36
2952	Schneidwerkzeugmechaniker/-in	1	Hw	42
3055	Zupfinstrumentenmacher/-in	1	Hw	36
3410	Weber/-in	1	Hw	36
3440	Stricker/-in	1	Hw	36
3491	Textilmaschinenführer/-in - Tufting ¹⁾	1	IH	24
3541	Mützenmacher/-in, Hut- und Mützenmacher/-in	1	IH/Hw	36
3581	Segelmacher/-in	1	Hw	36
3745	Täschner/-in, Feintäschner/-in	1	IH/Hw	36
3782	Pelzwerker/-in ¹⁾	1	IH/Hw	24
5064	Schiffbauer/-in	1	Hw	42
7808	Büropraktiker/-in ⁶⁾	1	IH	24
1316	Thermometermacher/-in	2	IH/Hw	36
1418	Wachszieher/-in	2	IH/Hw	36
1421	Chemielaborjungwerker/-in	2	IH	24
2016	Metallformer und Metallgießer	2	Hw	36
2240	Bohrer/-in	2	IH	24
3056	Holzblasinstrumentenmacher/-in	2	IH/Hw	36/42
3493	Textilmaschinenführer/-in - Vliesstoff ¹⁾	2	IH	24
3521	Bekleidungsteilenäher/-in ⁶⁾	2	IH	12
3910	Bäckerfachwerker/-in ⁶⁾ , Bäckerwerker/-in ⁶⁾	2	Hw	36
5066	Leichtflugzeugbauer/-in	2	IH	36
3054	Bogenmacher/-in, Geigenbauer/-in	3	Hw	36
3496	Schmucktextilienhersteller/-in	3	IH	36
3544	Krawattennäher/-in	3	IH	18
1212	Kerammodelleur/-in	4	IH	36
1358	Brillenoptikschleifer/-in	4	IH	36
1736	Stempelmacher/-in, Flexograf/-in	4	IH/Hw	36
2331	Universalhärter/-in	4	IH	36
1312	Glasmacher/-in	5	IH	36
1851	Drehstler/-in (Elfenbeinschnitzer/-in)	5	Hw	36
2835	Fluggerätbauer/-in	5	IH	42
2951	Werkzeugmechaniker/-in - Instrumententechnik	5	IH	42

Noch: B I 5 Unbesetzte³²⁾ und gering besetzte Ausbildungsberufe am 31.12.1995

Kenn- ziffer	Ausbildungsberuf	Auszubildende	Ausbildungs- bereich	Reguläre Ausbildungs- dauer ... Monate
3022	Silberschmied/-in	5	IH/Hw	42
3053	Metallblasinstrumentenmacher/-in, Metallblasinstrumenten- und Schlagzeugmacher/-in	5	IH/Hw	36
3311	Textilmechaniker/-in - Spinnerei ²⁾	5	IH	36
3492	Textilmechaniker/-in - Tufting ²⁾	5	IH	36
3591	Sticker/-in	5	Hw	36
3613	Textilveredler/-in - Appretur ²⁾	5	IH	36
4826	Asphaltbauer/-in	5	IH	36

B I 6.1 Auszubildende in Ausbildungsberufen am 31.12.1995 nach Größenklasse der Besetzung

Besetzungsstärke der Ausbildungsberufe (von ... bis unter ... Auszubildende)	Unterschiedliche Ausbildungsberufe			Auszubildende		
	Anzahl	kumuliert		Anzahl	kumuliert	
		Anzahl	%		Anzahl	in % der Auszubildenden insgesamt
1 - 6	40	40	12,2	112	112	0
6 - 10	16	56	17,0	127	239	0,1
10 - 15	15	71	21,6	176	415	0,1
15 - 20	18	89	27,1	313	728	0,2
20 - 30	20	109	33,1	495	1 223	0,4
30 - 40	9	118	35,9	310	1 533	0,5
40 - 50	8	126	38,3	337	1 870	0,6
50 - 60	11	137	41,6	602	2 472	0,8
60 - 70	7	144	43,8	461	2 933	0,9
70 - 80	6	150	45,6	446	3 379	1,1
80 - 90	5	155	47,1	410	3 789	1,2
90 - 100	5	160	48,6	473	4 262	1,4
100 - 150	15	175	53,2	1 817	6 079	1,9
150 - 200	16	191	58,1	2 649	8 728	2,8
200 - 250	11	202	61,4	2 487	11 215	3,6
250 - 300	7	209	63,5	1 939	13 154	4,2
300 - 400	16	225	68,4	5 430	18 584	6,0
400 - 500	14	239	72,6	6 130	24 714	7,9
500 - 600	12	251	76,3	6 612	31 326	10,0
600 - 700	5	256	77,8	3 271	34 597	11,1
700 - 800	4	260	79,0	2 911	37 508	12,0
800 - 900	5	265	80,5	4 288	41 796	13,4
900 - 1 000	9	274	83,3	8 399	50 195	16,1
1 000 - 1 500	8	282	85,7	10 125	60 320	19,3
1 500 - 2 000	6	288	87,5	9 964	70 284	22,5
2 000 - 3 000	11	299	90,9	26 838	97 122	31,1
3 000 - 4 000	9	308	93,6	30 763	127 885	41,0
4 000 - 5 000	4	312	94,8	17 703	145 588	46,6
5 000 - 7 500	5	317	96,4	31 748	177 336	56,8
7 500 - 10 000	4	321	97,6	32 942	210 278	67,4
10 000 - 15 000	7	328	99,7	86 237	296 515	95,0
15 000 und mehr	1	329	100,0	15 597	312 112	100,0
Insgesamt	329	329	100	312 112	312 112	100

B I 6.2 Männliche Auszubildende in Ausbildungsberufen am 31.12.1995 nach Größenklasse der Besetzung

Besetzungsstärke der Ausbildungsberufe (von ... bis unter ... männliche Auszubildende)	Unterschiedliche Ausbildungsberufe			Männliche Auszubildende		
	Anzahl	kumuliert		Anzahl	kumuliert	
		Anzahl	%		Anzahl	in % der männlichen Auszubildenden insgesamt
1 - 6	43	43	13,7	123	123	0,1
6 - 10	21	64	20,3	161	284	0,1
10 - 15	19	83	26,3	227	511	0,3
15 - 20	15	98	31,1	249	760	0,4
20 - 30	24	122	38,7	570	1 330	0,7
30 - 40	8	130	41,3	285	1 615	0,8
40 - 50	8	138	43,8	356	1 971	1,0
50 - 60	7	145	46,0	375	2 346	1,2
60 - 70	11	156	49,5	701	3 047	1,6
70 - 80	3	159	50,5	225	3 272	1,7
80 - 90	9	168	53,3	748	4 020	2,1
90 - 100	1	169	53,7	94	4 114	2,2
100 - 150	26	195	61,9	3 123	7 237	3,8
150 - 200	17	212	67,3	2 853	10 090	5,3
200 - 250	7	219	69,5	1 578	11 668	6,1
250 - 300	5	224	71,1	1 416	13 084	6,9
300 - 400	18	242	76,8	6 156	19 240	10,1
400 - 500	8	250	79,4	3 502	22 742	12,0
500 - 600	8	258	81,9	4 343	27 085	14,2
600 - 700	6	264	83,8	3 881	30 966	16,3
700 - 800	3	267	84,8	2 208	33 174	17,4
800 - 900	6	273	86,7	5 135	38 309	20,1
900 - 1 000	5	278	88,3	4 739	43 048	22,6
1 000 - 1 500	7	285	90,5	9 050	52 098	27,4
1 500 - 2 000	7	292	92,7	11 752	63 850	33,6
2 000 - 3 000	6	298	94,6	13 851	77 701	40,9
3 000 - 4 000	2	300	95,2	7 554	85 255	44,8
4 000 - 5 000	3	303	96,2	13 244	98 499	51,8
5 000 - 7 500	8	311	98,7	49 741	148 240	78,0
7 500 - 10 000	2	313	99,4	15 837	164 077	86,3
10 000 - 15 000	1	314	99,7	10 763	174 840	91,9
15 000 und mehr	1	315	100,0	15 310	190 150	100,0
Insgesamt	315	315	100	190 150	190 150	100

B I 6.3 Weibliche Auszubildende in Ausbildungsberufen am 31.12.1995 nach Größenklasse der Besetzung

Besetzungsstärke der Ausbildungsberufe (von ... bis unter ... weibliche Auszubildende)	Unterschiedliche Ausbildungsberufe			Weibliche Auszubildende		
	Anzahl	kumuliert		Anzahl	kumuliert	
		Anzahl	%		Anzahl	in % der weiblichen Auszubildenden insgesamt
1 - 6	72	72	27,8	167	167	0,1
6 - 10	21	93	35,9	151	318	0,3
10 - 15	17	110	42,5	209	527	0,4
15 - 20	13	123	47,5	215	742	0,6
20 - 30	20	143	55,2	444	1 186	1,0
30 - 40	8	151	58,3	282	1 468	1,2
40 - 50	12	163	62,9	531	1 999	1,6
50 - 60	6	169	65,3	336	2 335	1,9
60 - 70	6	175	67,6	386	2 721	2,2
70 - 80	4	179	69,1	305	3 026	2,5
80 - 90	5	184	71,0	426	3 452	2,8
90 - 100	4	188	72,6	385	3 837	3,1
100 - 150	8	196	75,7	1 052	4 889	4,0
150 - 200	6	202	78,0	1 016	5 905	4,8
200 - 250	3	205	79,2	653	6 558	5,4
250 - 300	5	210	81,1	1 375	7 933	6,5
300 - 400	6	216	83,4	2 186	10 119	8,3
400 - 500	6	222	85,7	2 711	12 830	10,5
500 - 600	4	226	87,3	2 156	14 986	12,3
600 - 700	1	227	87,6	652	15 638	12,8
700 - 800	2	229	88,4	1 460	17 098	14,0
800 - 900	3	232	89,6	2 566	19 664	16,1
900 - 1 000	2	234	90,3	1 968	21 632	17,7
1 000 - 1 500	4	238	91,9	5 399	27 031	22,2
1 500 - 2 000	5	243	93,8	8 291	35 322	29,0
2 000 - 3 000	5	248	95,8	13 395	48 717	39,9
3 000 - 4 000	3	251	96,9	10 604	59 321	48,6
4 000 - 5 000	1	252	97,3	4 357	63 678	52,2
5 000 - 7 500	3	255	98,5	19 308	82 986	68,0
7 500 - 10 000	3	258	99,6	25 111	108 097	88,6
10 000 - 15 000	1	259	100,0	13 865	121 962	100,0
15 000 und mehr	-	259	100,0	-	121 962	100,0
Insgesamt	259	259	100	121 962	121 962	100

**B I 7.1 Ausbildungsberufe und männliche Auszubildende am 31.12.1995 nach Größenklasse
der anteiligen geschlechtstypischen Besetzung**

Anteil der männlichen Auszubildenden je Ausbildungsberuf (von ... bis unter ... %)	Unterschiedliche Ausbildungs- berufe	Männliche Auszubildende		In % der männlichen Auszubildenden insgesamt	
		Anzahl	kumuliert	%	kumuliert
100	70	4 659	4 659	2,5	2,5
99 - 100	13	27 779	32 438	14,6	17,1
98 - 99	21	55 881	88 319	29,4	46,4
97 - 98	13	9 191	97 510	4,8	51,3
96 - 97	13	7 242	104 752	3,8	55,1
95 - 96	8	2 131	106 883	1,1	56,2
90 - 95	21	15 438	122 321	8,1	64,3
85 - 90	13	8 591	130 912	4,5	68,8
80 - 85	14	2 868	133 780	1,5	70,4
75 - 80	10	5 470	139 250	2,9	73,2
70 - 75	10	1 182	140 432	0,6	73,9
65 - 70	8	655	141 087	0,3	74,2
60 - 65	8	8 554	149 641	4,5	78,7
55 - 60	9	2 118	151 759	1,1	79,8
50 - 55	7	1 915	153 674	1,0	80,8
45 - 50	10	19 898	173 572	10,5	91,3
40 - 45	7	3 183	176 755	1,7	93,0
35 - 40	10	1 868	178 623	1,0	93,9
30 - 35	11	6 878	185 501	3,6	97,6
25 - 30	6	1 361	186 862	0,7	98,3
20 - 25	7	1 013	187 875	0,5	98,8
15 - 20	4	966	188 841	0,5	99,3
10 - 15	3	51	188 892	0	99,3
5 - 10	5	843	189 735	0,4	99,8
unter 5	14	415	190 150	0,2	100,0
Insgesamt	315	190 150	190 150	100	100

**B I 7.2 Ausbildungsberufe und weibliche Auszubildende am 31.12.1995 nach Größenklasse
der anteiligen geschlechtstypischen Besetzung**

Anteil der weiblichen Auszubildenden je Ausbildungsberuf (von ... bis unter ... %)	Unterschiedliche Ausbildungs- berufe	Weibliche Auszubildende		In % der weiblichen Auszubildenden insgesamt	
		Anzahl	kumuliert	%	kumuliert
100	14	130	130	0,1	0,1
99 - 100	3	24 178	24 308	19,8	19,9
98 - 99	2	4 150	28 458	3,4	23,3
97 - 98	4	7 504	35 962	6,2	29,5
96 - 97	2	2 200	38 162	1,8	31,3
95 - 96	3	549	38 711	0,5	31,7
90 - 95	5	9 079	47 790	7,4	39,2
85 - 90	3	320	48 110	0,3	39,4
80 - 85	6	4 766	52 876	3,9	43,4
75 - 80	5	3 562	56 438	2,9	46,3
70 - 75	7	3 908	60 346	3,2	49,5
65 - 70	10	15 413	75 759	12,6	62,1
60 - 65	11	3 016	78 775	2,5	64,6
55 - 60	6	4 151	82 926	3,4	68,0
50 - 55	12	22 893	105 819	18,8	86,8
45 - 50	5	1 739	107 558	1,4	88,2
40 - 45	9	1 619	109 177	1,3	89,5
35 - 40	8	5 556	114 733	4,6	94,1
30 - 35	10	331	115 064	0,3	94,3
25 - 30	10	466	115 530	0,4	94,7
20 - 25	10	1 773	117 303	1,5	96,2
15 - 20	12	608	117 911	0,5	96,7
10 - 15	13	1 093	119 004	0,9	97,6
5 - 10	22	1 346	120 350	1,1	98,7
unter 5	67	1 612	121 962	1,3	100,0
Insgesamt	259	121 962	121 962	100	100

B I 8.1 Berufsgruppen, in denen der Anteil der männlichen Auszubildenden mehr als 90% beträgt, am 31.12.1995

Kenn- ziffer	Berufsgruppe	Auszubildende		
		insgesamt	darunter männliche Auszubildende	
			Anzahl	%
07	Bergleute	514	514	100,0
11	Baustoffhersteller/-innen	89	89	100,0
19	Berufe in der Hütten- und Halbzeugindustrie	654	654	100,0
20	Gießereiberufe	162	162	100,0
21	Berufe in der spanlosen Metallverformung	43	43	100,0
54	Maschinen-, Anlagenführer/-innen, a.n.g.	11	11	100,0
24	Metallverbindungsberufe	333	332	99,7
44	Hochbauberufe	7 798	7 778	99,7
46	Tiefbauberufe	1 505	1 499	99,6
26	Blechkonstruktions- und Installationsberufe	14 020	13 913	99,2
32	Montierer/-innen und Metallberufe, a.n.g.	240	238	99,2
25	Metall- und Anlagenbauberufe	5 446	5 389	99,0
48	Ausbauberufe	8 096	7 994	98,7
28	Fahr-, Flugzeugbau- und -wartungsberufe	18 322	18 002	98,3
27	Maschinenbau- und -wartungsberufe	14 193	13 936	98,2
72	Berufe des Wasser- und Luftverkehrs	51	50	98,0
31	Elektroberufe	27 665	27 063	97,8
22	Berufe in der spanenden Metallverformung	3 211	3 125	97,3
15	Kunststoffberufe	623	604	97,0
06	Forst-, Jagdberufe	154	149	96,8
29	Werkzeug- und Formenbauberufe	3 440	3 320	96,5
16	Papierherstellungs-, Papierverarbeitungsberufe	332	318	95,8
40	Fleischer/-innen	1 042	997	95,7
42	Berufe in der Getränke-, Genußmittelherstellung	169	161	95,3
80	Sicherheitsberufe, a.n.g.	541	501	92,6
13	Berufe in der Glasherstellung und -bearbeitung	132	122	92,4
50	Berufe in der Holz- und Kunststoffverarbeitung	10 123	9 287	91,7
14	Chemieberufe	2 310	2 114	91,5
01	Landwirtschaftliche Berufe	839	761	90,7

B I 8.2 Berufsgruppen, in denen der Anteil der weiblichen Auszubildenden mehr als 90% beträgt, am 31.12.1995

Kenn- ziffer	Berufsgruppe	Auszubildende		
		insgesamt	darunter weibliche Auszubildende	
			Anzahl	%
85	Übrige Gesundheitsdienstberufe	23 136	23 102	99,9
92	Haus- und ernährungswirtschaftliche Berufe	2 218	2 124	95,8
35	Berufe in der Textilverarbeitung	1 410	1 332	94,5
90	Berufe in der Körperpflege	7 457	6 831	91,6

II. Neu abgeschlossene Ausbildungsverträge und vorzeitig gelöste Ausbildungsverhältnisse

Abb. B II 1.1

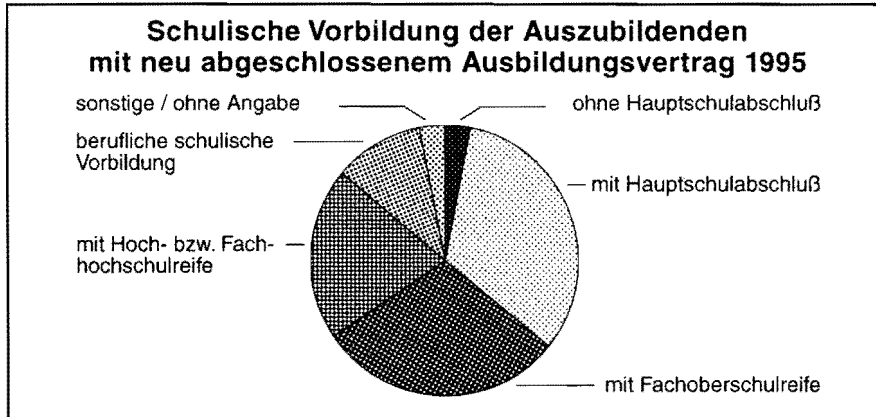


Abb. B II 1.2

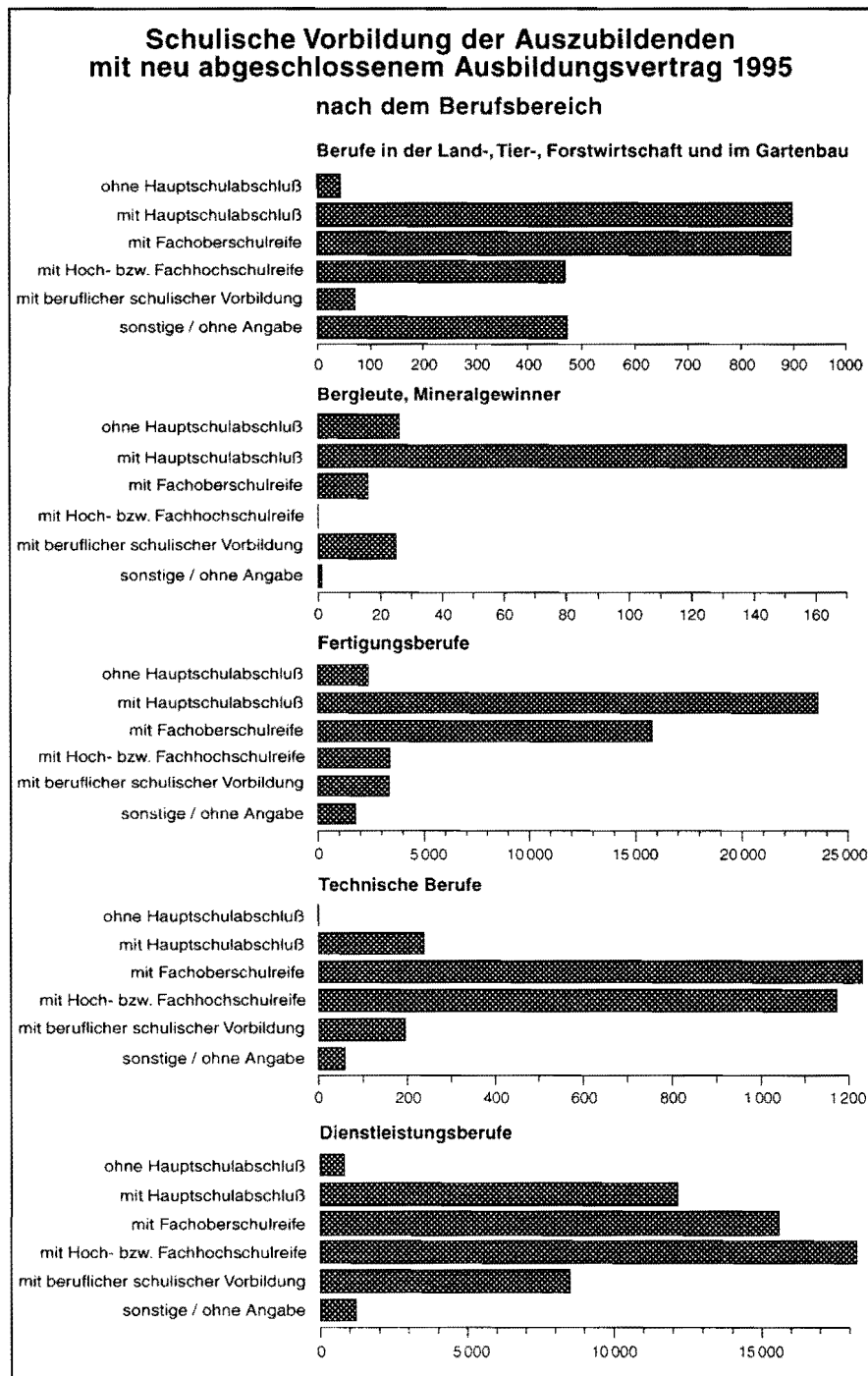


Abb. B II 1.3

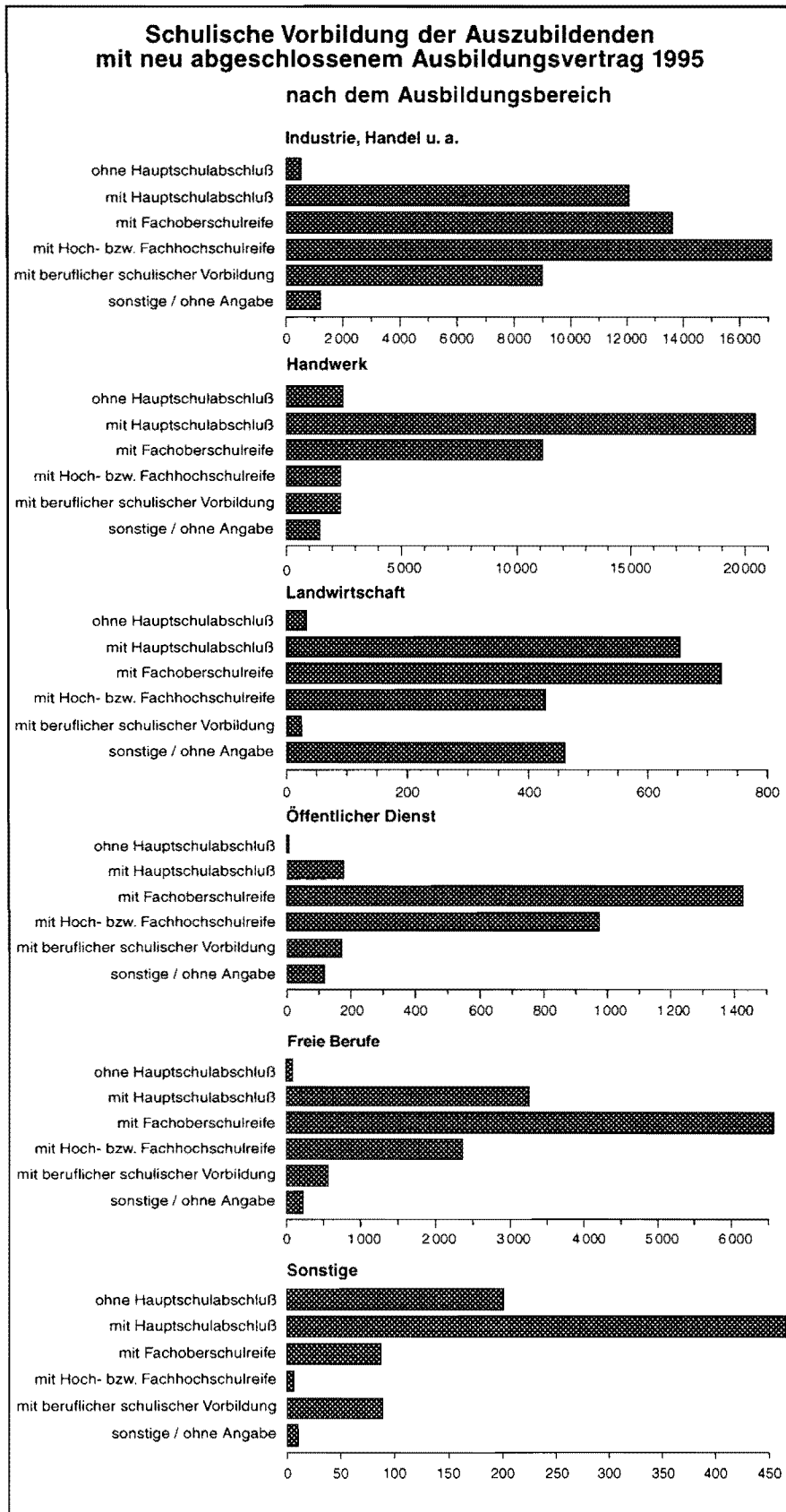
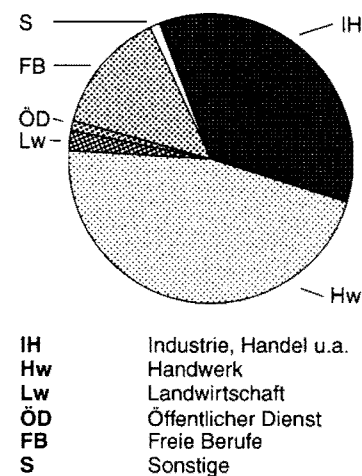


Abb. B II 2.

**Vorzeitig gelöste
Ausbildungsverhältnisse 1995
nach dem
Ausbildungsbereich**



**B II 1 Auszubildende mit neu abgeschlossenem Ausbildungsvertrag⁴¹⁾ 1995 nach dem Geschlecht,
zuständiger Stelle und Ausbildungsbereich**

Zuständige Stelle / Art der Verwaltung ²⁴⁾ Ausbildungsbereich Tätigkeitsachwerpunkt	Auszubildende mit neu abgeschlossenem Ausbildungsvertrag			Auszubildende		Neuab- schlüsse in % von Sp. 4	Auszubil- dende im 1. Ausbil- dungsjahr in % von Sp. 1
	insgesamt	männlich	weiblich	insgesamt	im 1. Ausbil- dungsjahr		
	1	2	3	4	5	6	7
Industrie, Handel u.a.							
Industrie- und Handelskammer							
Aachen	3 247	1 846	1 401	8 776	2 643	37	81
Arnsberg	1 903	1 100	803	4 892	1 387	39	73
Bielefeld	5 526	3 080	2 446	15 064	4 385	37	79
Bochum	1 978	1 214	764	5 172	1 583	38	80
Bonn	2 023	1 116	907	5 397	1 586	37	78
Detmold	1 000	585	415	2 834	870	35	87
Dortmund	3 473	2 138	1 335	9 580	3 007	36	87
Düsseldorf	3 943	2 142	1 801	10 433	3 077	38	78
Duisburg	3 432	2 066	1 366	9 327	2 965	37	86
Essen	2 853	1 668	1 185	7 635	2 340	37	82
Hagen	2 594	1 668	926	7 200	2 241	36	86
Krefeld	3 454	2 027	1 427	9 462	2 767	37	80
Köln	6 778	3 941	2 837	18 431	5 445	37	80
Münster	7 601	4 457	3 144	20 957	6 295	36	83
Siegen	1 612	1 004	608	4 599	1 398	35	87
Wuppertal	2 175	1 335	840	5 886	1 817	37	84
Zusammen	53 592	31 387	22 205	145 645	43 806	37	82
davon							
im gewerblichen Bereich	17 688	15 083	2 605	55 642	16 156	32	91
im kaufmännischen Bereich	35 904	16 304	19 600	90 003	27 650	40	77
Handwerk							
Handwerkskammer							
Aachen	3 411	2 784	627	8 558	2 789	40	82
Arnsberg	2 787	2 238	549	7 949	2 467	35	89
Bielefeld	6 201	5 111	1 090	16 396	5 017	38	81
Dortmund	5 361	4 224	1 137	15 354	4 835	35	90
Düsseldorf	9 891	7 872	2 019	27 844	8 701	36	88
Köln	6 123	4 885	1 238	16 696	5 044	37	82
Münster	6 412	5 125	1 287	18 999	5 555	34	87
Zusammen	40 186	32 239	7 947	111 796	34 408	36	86
davon							
im handwerklichen Bereich	37 251	31 404	5 847	104 824	31 988	36	86
im kaufmännischen Bereich	2 439	441	1 998	5 876	1 963	42	80
im sonstigen Bereich ²⁵⁾	496	394	102	1 096	457	45	92
Landwirtschaft							
Landwirtschaftskammer							
Rheinland	1 119	839	280	2 484	742	45	66
Westfalen-Lippe	1 205	892	313	2 918	799	41	66
Zusammen	2 324	1 731	593	5 402	1 541	43	66
öffentlicher Dienst							
Art der Verwaltung							
Kommunaler Verwaltungsdienst	355	142	213	1 644	389	22	110
Landesverwaltungsdienst	1 678	582	1 096	4 302	1 106	39	66
Bundesverwaltungsdienst	779	318	461	3 515	732	22	94
Handwerkskammer	9	3	6	14	8	x	x
Industrie- und Handelskammer	13	-	13	25	7	52	x
Kirchlicher Verwaltungsdienst	38	19	19	131	48	29	126
Körperschaft des öffentlichen Rechts ²⁶⁾	1	-	1	1	-	x	x
Zusammen	2 873	1 064	1 809	9 632	2 290	30	80
freie Berufe							
Zuständige Stelle							
Ärztammer Nordrhein	2 453	7	2 446	7 247	2 453	34	100
Ärztammer Westfalen-Lippe	2 279	1	2 278	6 641	2 279	34	100

Noch: B II 1 Auszubildende mit neu abgeschlossenem Ausbildungsvertrag⁴¹⁾ 1995 nach dem Geschlecht, zuständiger Stelle und Ausbildungsbereich

Zuständige Stelle / Art der Verwaltung ²⁴⁾ Ausbildungsbereich Tätigkeitsschwerpunkt	Auszubildende mit neu abgeschlossenem Ausbildungsvertrag			Auszubildende		Neuab- schlüsse in % von Sp. 4	Auszubil- dende im 1. Ausbil- dungs- jahr in % von Sp. 1
	insgesamt	männlich	weiblich	insgesamt	im 1. Ausbil- dungs- jahr		
	1	2	3	4	5	6	7
Apothekerkammer Nordrhein	311	-	311	990	311	31	100
Apothekerkammer Westfalen-Lippe	224	1	223	749	224	30	100
Rheinische Notarkammer	118	13	105	336	118	35	100
Patentanwaltskammer, München	5	-	5	20	3	x	x
Rechtsanwaltskammer Düsseldorf	441	7	434	1 151	440	38	100
Rechtsanwaltskammer Hamm ²⁶⁾	1 401	32	1 369	4 103	1 401	34	100
Rechtsanwaltskammer Köln	512	9	503	1 351	419	38	82
Steuerberaterkammer Düsseldorf	525	170	355	1 519	475	35	90
Steuerberaterkammer Köln	482	150	332	1 418	381	34	79
Steuerberaterkammer Westfalen-Lippe	846	273	573	2 692	802	31	95
Tierärztekammer Nordrhein	150	4	146	375	150	40	100
Tierärztekammer Westfalen-Lippe	119	1	118	286	116	42	97
Zahnärztekammer Nordrhein	1 707	1	1 706	4 517	1 693	38	99
Zahnärztekammer Westfalen-Lippe	1 495	-	1 495	4 070	1 495	37	100
Zusammen	13 068	669	12 399	37 465	12 760	35	98
				sonstige			
Landwirtschaftskammer Rheinland ²⁶⁾	296	8	288	718	255	41	86
Landwirtschaftskammer Westfalen-Lippe ²⁶⁾	565	26	539	1 454	462	39	82
Zusammen	861	34	827	2 172	717	40	83
				Ausbildungsbereiche insgesamt			
Insgesamt	112 904	67 124	45 780	312 112	95 522	36	85

B II 2. Auszubildende mit neu abgeschlossenem Ausbildungsvertrag⁴¹⁾ 1995 nach der schulischen Vorbildung, zuständiger Stelle und Ausbildungsbereich

Zuständige Stelle / Art der Verwaltung ²⁴⁾ Ausbildungsbereich Tätigkeitsschwerpunkt a = Anzahl b = Prozent		Auszubildende mit neu abgeschlossenem Ausbildungsvertrag								
		insge- samt	davon mit schulischer Vorbildung bzw. letztem Abschluß							
			ohne Haupt- schul- ab- schluß	Haupt- schul- ab- schluß	Fach- ober- schul- reife	Fach-/ Hoch- schul- reife	Berufs- grund- schul- jahr (BG)	Berufs- fach- schule	Vor- klasse zum BG	son- stige bzw. ohne Angabe ⁴⁵⁾
Industrie, Handel u.a.										
Industrie- und Handelskammer										
Aachen	a	3 247	39	535	1 029	830	15	733	31	35
	b	100	1,2	16,5	31,7	25,6	0,5	22,6	1,0	1,1
Arnsberg	a	1 903	12	301	565	329	43	490	36	127
	b	100	0,6	15,8	29,7	17,3	2,3	25,7	1,9	6,7
Bielefeld	a	5 526	44	1 046	1 410	1 095	90	1 584	119	138
	b	100	0,8	18,9	25,5	19,8	1,6	28,7	2,2	2,5
Bochum	a	1 978	33	395	653	761	1	98	15	22
	b	100	1,7	20,0	33,0	38,5	0,1	5,0	0,8	1,1
Bonn	a	2 023	2	426	430	631	41	454	10	29
	b	100	0,1	21,1	21,3	31,2	2,0	22,4	0,5	1,4
Detmold	a	1 000	4	208	220	213	21	296	17	21
	b	100	0,4	20,8	22,0	21,3	2,1	29,6	1,7	2,1
Dortmund	a	3 473	37	1 030	876	952	53	421	50	54
	b	100	1,1	29,7	25,2	27,4	1,5	12,1	1,4	1,6
Düsseldorf	a	3 943	9	713	930	2 040	33	176	35	7
	b	100	0,2	18,1	23,6	51,7	0,8	4,5	0,9	0,2
Duisburg	a	3 432	88	1 030	719	631	53	780	87	44
	b	100	2,6	30,0	20,9	18,4	1,5	22,7	2,5	1,3
Essen	a	2 853	40	524	925	1 079	5	206	48	26
	b	100	1,4	18,4	32,4	37,8	0,2	7,2	1,7	0,9
Hagen	a	2 594	19	816	564	917	39	163	30	46
	b	100	0,7	31,5	21,7	35,4	1,5	6,3	1,2	1,8
Krefeld	a	3 454	53	629	1 047	1 352	35	241	28	69
	b	100	1,5	18,2	30,3	39,1	1,0	7,0	0,8	2,0
Köln	a	6 778	57	1 253	1 506	2 335	105	1 136	80	306
	b	100	0,8	18,5	22,2	34,4	1,5	16,8	1,2	4,5
Münster	a	7 601	65	2 078	1 771	2 702	66	639	81	199
	b	100	0,9	27,3	23,3	35,5	0,9	8,4	1,1	2,6
Siegen	a	1 612	15	549	499	422	12	83	17	15
	b	100	0,9	34,1	31,0	26,2	0,7	5,1	1,1	0,9
Wuppertal	a	2 175	18	554	469	832	33	151	33	85
	b	100	0,8	25,5	21,6	38,3	1,5	6,9	1,5	3,9
Zusammen	a	53 592	535	12 087	13 613	17 121	645	7 651	717	1 223
	b	100	1,0	22,6	25,4	31,9	1,2	14,3	1,3	2,3
davon										
im gewerblichen Bereich	a	17 688	363	6 083	6 764	2 291	340	878	471	498
	b	100	2,1	34,4	38,2	13,0	1,9	5,0	2,7	2,8
im kaufmännischen Bereich	a	35 904	172	6 004	6 849	14 830	305	6 773	246	725
	b	100	0,5	16,7	19,1	41,3	0,8	18,9	0,7	2,0
Handwerk										
Handwerkskammer										
Aachen	a	3 411	181	1 635	890	231	45	126	71	232
	b	100	5,3	47,9	26,1	6,8	1,3	3,7	2,1	6,8
Arnsberg	a	2 787	174	1 315	739	107	52	105	61	234
	b	100	6,2	47,2	26,5	3,8	1,9	3,8	2,2	8,4
Bielefeld	a	6 201	408	2 809	1 541	346	175	154	45	723
	b	100	6,6	45,3	24,9	5,6	2,8	2,5	0,7	11,7
Dortmund	a	5 361	279	2 944	1 383	242	84	198	108	123
	b	100	5,2	54,9	25,8	4,5	1,6	3,7	2,0	2,3
Düsseldorf	a	9 891	636	5 012	2 948	691	108	234	169	93
	b	100	6,4	50,7	29,8	7,0	1,1	2,4	1,7	0,9

Noch: B II 2 Auszubildende mit neu abgeschlossenem Ausbildungsvertrag⁴¹⁾ 1995 nach der schulischen Vorbildung, zuständiger Stelle und Ausbildungsbereich

Zuständige Stelle / Art der Verwaltung ²⁴⁾ Ausbildungsbereich Tätigkeitsschwerpunkt a = Anzahl b = Prozent		Auszubildende mit neu abgeschlossenem Ausbildungsvertrag								
		davon mit schulischer Vorbildung bzw. letztem Abschluß								son- stige bzw. ohne Angabe ⁴⁵⁾
		insge- samt	ohne Haupt- schul- ab- schluß	Haupt- schul- ab- schluß	Fach- ober- schul- reife	Fach-/ Hoch- schul- reife	Berufs- grund- schul- jahr (BG)	Berufs- fach- schule	Vor- klasse zum BG	
Köln	a	6 123	394	3 473	1 645	407	74	130	-	-
	b	100	6,4	56,7	26,9	6,6	1,2	2,1	-	-
Münster	a	6 412	370	3 250	1 954	362	107	222	91	56
	b	100	5,8	50,7	30,5	5,6	1,7	3,5	1,4	0,9
Zusammen	a	40 186	2 442	20 438	11 100	2 386	645	1 169	545	1 461
	b	100	6,1	50,9	27,6	5,9	1,6	2,9	1,4	3,6
davon										
im handwerklichen Bereich	a	37 251	2 220	19 195	10 360	2 192	578	853	505	1 348
	b	100	6,0	51,5	27,8	5,9	1,6	2,3	1,4	3,6
im kaufmännischen Bereich	a	2 439	83	1 042	663	166	56	305	30	94
	b	100	3,4	42,7	27,2	6,8	2,3	12,5	1,2	3,9
im sonstigen Bereich ²⁵⁾	a	496	139	201	77	28	11	11	10	19
	b	100	28,0	40,5	15,5	5,6	2,2	2,2	2,0	3,8
Landwirtschaft										
Landwirtschaftskammer										
Rheinland	a	1 119	13	312	301	211	-	2	-	280
	b	100	1,2	27,9	26,9	18,9	-	0,2	-	25,0
Westfalen-Lippe	a	1 205	20	343	423	216	11	11	1	180
	b	100	1,7	28,5	35,1	17,9	0,9	0,9	0,1	14,9
Zusammen	a	2 324	33	655	724	427	11	13	1	460
	b	100	1,4	28,2	31,2	18,4	0,5	0,6	0	19,8
öffentlicher Dienst										
Art der Verwaltung										
Kommunaler Verwaltungsdienst	a	355	-	57	205	59	-	28	-	6
	b	100	-	16,1	57,7	16,6	-	7,9	-	1,7
Landesverwaltungsdienst	a	1 678	-	63	828	608	6	68	-	105
	b	100	-	3,8	49,3	36,2	0,4	4,1	-	6,3
Bundesverwaltungsdienst	a	779	6	58	369	279	5	58	-	4
	b	100	0,8	7,4	47,4	35,8	0,6	7,4	-	0,5
Handwerkskammer	a	9	-	-	2	5	-	1	-	1
	b	100	x	x	x	x	x	x	x	x
Industrie- und Handelskammer	a	13	-	-	-	8	-	5	-	-
	b	100	x	x	x	x	x	x	x	x
Kirchlicher Verwaltungsdienst	a	38	-	1	20	15	-	2	-	-
	b	100	-	2,6	52,6	39,5	-	5,3	-	-
Körperschaft des öffentlichen Rechts ²⁶⁾	a	1	-	-	1	-	-	-	-	-
	b	100	x	x	x	x	x	x	x	x
Zusammen	a	2 873	6	179	1 425	974	11	162	-	116
	b	100	0,2	6,2	49,6	33,9	0,4	5,6	-	4,0
freie Berufe										
Zuständige Stelle										
Ärztammer Nordrhein	a	2 453	22	1 008	990	137	24	161	-	111
	b	100	0,9	41,1	40,4	5,6	1,0	6,6	-	4,5
Ärztammer Westfalen-Lippe	a	2 279	5	526	1 516	148	21	51	1	11
	b	100	0,2	23,1	66,5	6,5	0,9	2,2	0	0,5
Apothekerkammer Nordrhein	a	311	-	80	165	52	2	11	-	1
	b	100	-	25,7	53,1	16,7	0,6	3,5	-	0,3
Apothekerkammer Westfalen-Lippe	a	224	-	48	134	14	5	23	-	-
	b	100	-	21,4	59,8	6,3	2,2	10,3	-	-
Rheinische Notarkammer	a	118	-	8	54	35	-	13	-	8
	b	100	-	6,8	45,8	29,7	-	11,0	-	6,8

Noch: B II 2 Auszubildende mit neu abgeschlossenem Ausbildungsvertrag⁴¹⁾ 1995 nach der schulischen Vorbildung, zuständiger Stelle und Ausbildungsbereich

Zuständige Stelle / Art der Verwaltung ²⁴⁾ Ausbildungsbereich Tätigkeitsschwerpunkt a = Anzahl b = Prozent		Auszubildende mit neu abgeschlossenem Ausbildungsvertrag								
		insgesamt	davon mit schulischer Vorbildung bzw. letztem Abschluß							sonstige bzw. ohne Angabe ⁴⁵⁾
			ohne Haupt- schul- ab- schluß	Haupt- schul- ab- schluß	Fach- ober- schul- reife	Fach-/ Hoch- schul- reife	Berufs- grund- schul- jahr (BG)	Berufs- fach- schule	Vor- klasse zum BG	
Patentanwaltskammer, München	a	5	-	1	2	1	1	-	-	-
	b	100	x	x	x	x	x	x	x	x
Rechtsanwaltskammer Düsseldorf	a	441	-	122	237	78	-	2	-	2
	b	100	-	27,7	53,7	17,7	-	0,5	-	0,5
Rechtsanwaltskammer Hamm ²⁶⁾	a	1 401	-	106	977	184	-	95	-	39
	b	100	-	7,6	69,7	13,1	-	6,8	-	2,8
Rechtsanwaltskammer Köln	a	512	-	58	320	111	-	-	-	23
	b	100	-	11,3	62,5	21,7	-	-	-	4,5
Steuerberaterkammer Düsseldorf	a	525	-	10	125	363	-	14	-	13
	b	100	-	1,9	23,8	69,1	-	2,7	-	2,5
Steuerberaterkammer Köln	a	482	-	9	79	366	-	15	-	13
	b	100	-	1,9	16,4	75,9	-	3,1	-	2,7
Steuerberaterkammer Westfalen-Lippe	a	846	-	6	109	701	-	30	-	-
	b	100	-	0,7	12,9	82,9	-	3,5	-	-
Tierärztekammer Nordrhein	a	150	2	20	51	55	3	13	3	3
	b	100	1,3	13,3	34,0	36,7	2,0	8,7	2,0	2,0
Tierärztekammer Westfalen-Lippe	a	119	-	18	84	17	-	-	-	-
	b	100	-	15,1	70,6	14,3	-	-	-	-
Zahnärztekammer Nordrhein	a	1 707	3	645	928	58	18	50	-	5
	b	100	0,2	37,8	54,4	3,4	1,1	2,9	-	0,3
Zahnärztekammer Westfalen-Lippe	a	1 495	49	589	805	52	-	-	-	-
	b	100	3,3	39,4	53,8	3,5	-	-	-	-
Zusammen	a	13 068	81	3 254	6 576	2 372	74	478	4	229
	b	100	0,6	24,9	50,3	18,2	0,6	3,7	0	1,8
sonstige										
Landwirtschaftskammer Rheinland ²⁶⁾	a	296	75	166	37	1	3	5	-	9
	b	100	25,3	56,1	12,5	0,3	1,0	1,7	-	3,0
Landwirtschaftskammer Westfalen-Lippe ²⁶⁾	a	565	126	301	51	5	18	63	-	1
	b	100	22,3	53,3	9,0	0,9	3,2	11,2	-	0,2
Zusammen	a	861	201	467	88	6	21	68	-	10
	b	100	23,3	54,2	10,2	0,7	2,4	7,9	-	1,2
Ausbildungsbereiche insgesamt										
Insgesamt	a	112 904	3 298	37 080	33 526	23 286	1 407	9 541	1 267	3 499
	b	100	2,9	32,8	29,7	20,6	1,2	8,5	1,1	3,1

B II 3.1 Auszubildende mit neu abgeschlossenem Ausbildungsvertrag⁴¹⁾ 1995 nach dem Alter in ausgewählten Ausbildungsberufen der Ausbildungsbereiche „Industrie, Handel u.a.“ sowie „Handwerk“

Kenn- ziffer	Ausbildungsberuf Ausbildungsbereich Kammerbezirk	Auszubildende mit neu abgeschlossenem Ausbildungsvertrag										
		insge- samt	davon									
			im Alter von ... Jahren									ohne Angabe
			unter 17	17	18	19	20	21	22	23	über 23	
		Industrie, Handel u.a.										
0530	Florist/-in	572	88	160	128	76	44	21	15	13	27	-
2730	Industriemechaniker/-in - Maschinen- und Systemtechnik	1 191	208	441	251	98	84	57	18	15	19	-
2740	Industriemechaniker/-in - Betriebstechnik	1 966	300	760	463	225	101	62	24	10	21	-
2760	Industriemechaniker/-in - Produktions- technik	258	40	99	54	23	17	13	8	-	4	-
2921	Werkzeugmechaniker/-in - Stanz- und Umformtechnik	526	94	214	117	38	25	14	11	6	7	-
3000	Industriemechaniker/-in - Geräte- und Feinwerktechnik	186	23	70	42	10	9	16	9	4	3	-
3111	Energieelektroniker/-in - Anlagentechnik	696	137	269	127	51	27	39	18	13	15	-
3112	Energieelektroniker/-in - Betriebstechnik	1 370	287	527	246	110	74	63	38	14	11	-
4110	Koch/Köchin	1 255	147	359	281	163	109	60	42	31	63	-
6410	Technischer/technische Zeichner/-in	656	96	155	96	89	77	63	39	15	26	-
6420	Bauzeichner/-in	1 159	88	174	126	195	279	152	69	33	43	-
6600	Verkäufer/-in	2 175	206	571	632	351	202	104	55	30	24	-
6711	Kaufmann/-frau im Groß- und Außen- handel	4 412	161	297	636	1 093	841	608	320	178	278	-
6720	Kaufmann/-frau im Einzelhandel	4 833	452	1 032	1 037	907	583	384	177	104	157	-
6910	Bankkaufmann/-frau	3 869	120	126	313	1 078	1 273	648	172	64	75	-
6950	Versicherungskaufmann/-frau	1 088	23	45	97	246	289	199	78	49	62	-
7803	Bürokaufmann/-frau	3 763	174	378	620	911	665	419	238	128	230	-
7803	Kaufmann/-frau für Bürokommunikation	1 210	65	148	180	309	255	112	50	34	57	-
7851	Industriekaufmann/-frau	5 861	122	191	894	1 562	1 340	904	380	189	279	-
9141	Hotelfachmann/-frau	1 540	102	252	237	337	270	167	77	29	69	-
x	Ausgewählte Berufe insgesamt	38 586	2 933	6 268	6 577	7 872	6 564	4 105	1 838	959	1 470	-
	davon Industrie- und Handelskammer											
	Aachen	2 303	170	350	415	451	393	252	99	61	112	-
	Arnsberg	1 502	131	270	294	306	187	163	57	30	64	-
	Bielefeld	4 086	300	670	770	918	656	373	149	98	152	-
	Bochum	1 486	79	196	272	331	243	159	102	47	57	-
	Bonn	1 539	71	205	261	318	276	182	97	49	80	-
	Detmold	732	44	128	126	163	121	62	38	18	32	-
	Dortmund	2 505	203	434	455	485	396	262	117	60	93	-
	Düsseldorf	2 624	117	309	334	538	564	371	169	77	145	-
	Duisburg	2 438	205	412	442	478	419	254	121	53	54	-
	Essen	1 949	148	276	296	375	370	225	116	62	81	-
	Hagen	1 838	151	323	351	362	293	175	83	46	54	-
	Krefeld	2 412	170	409	373	491	412	302	114	54	87	-
	Köln	4 714	295	689	747	919	894	579	260	131	200	-
	Münster	5 824	556	1 078	1 001	1 233	943	509	213	116	175	-
	Siegen	1 142	191	285	181	202	145	70	32	13	23	-
	Wuppertal	1 492	102	234	259	302	252	167	71	44	61	-
		Handwerk										
2540	Metallbauer/-in	1 539	137	441	383	234	99	87	29	20	109	-
2671	Gas- und Wasserinstallateur/-in	2 631	375	853	617	289	137	91	54	30	185	-
2680	Zentralheizungs- und Lüftungsbauer/-in	1 569	208	527	342	146	90	59	38	17	142	-
2810	Kraftfahrzeugmechaniker/-in	4 311	653	1 597	1 026	433	228	153	85	38	98	-
2821	Landmaschinenmechaniker/-in	275	79	127	39	12	4	6	3	1	4	-

Noch: B II 3.1 Auszubildende mit neu abgeschlossenem Ausbildungsvertrag⁴¹⁾ 1995 nach dem Alter in ausgewählten Ausbildungsberufen der Ausbildungsbereiche „Industrie, Handel u.a.“ sowie „Handwerk“

Kenn- ziffer	Ausbildungsberuf Ausbildungsbereich Kammerbezirk	Auszubildende mit neu abgeschlossenem Ausbildungsvertrag										
		insge- samt	davon									
			im Alter von ... Jahren									ohne Angabe
			unter 17	17	18	19	20	21	22	23	über 23	
3031	Zahntechniker/-in	1 153	77	195	171	200	161	101	76	36	136	-
3100	Elektroinstallateur/-in	3 218	517	1 085	702	358	179	113	60	45	159	-
3151	Radio- und Fernsehtechniker/-in	499	61	127	115	58	48	26	26	12	26	-
3910	Bäcker/-in	937	103	333	224	136	49	29	26	9	28	-
4010	Fleischer/-in	376	49	120	82	49	31	11	9	6	19	-
4410	Maurer/-in	2 172	266	788	480	220	123	80	61	29	125	-
4870	Zimmerer/Zimmerin	626	105	204	106	58	41	27	23	16	46	-
5010	Tischler/-in	3 510	448	983	568	330	269	209	151	96	456	-
5101	Maler/-in und Lackierer/-in	3 389	326	1 002	932	495	238	143	75	53	125	-
9010	Friseur/-in	2 977	317	921	748	416	248	114	84	40	89	-
x	Ausgewählte Berufe insgesamt	29 182	3 721	9 303	6 535	3 434	1 945	1 249	800	448	1 747	-
	davon Handwerkskammer											
	Aachen	2 353	280	788	499	269	139	92	60	38	188	-
	Arnsberg	1 992	361	721	434	217	107	55	29	30	38	-
	Bielefeld	4 681	508	1 456	995	453	294	169	113	77	616	-
	Dortmund	3 752	399	1 177	935	529	265	186	95	52	114	-
	Düsseldorf	7 158	900	2 167	1 701	925	521	371	245	106	222	-
	Köln	4 458	476	1 237	956	543	323	214	170	84	455	-
	Münster	4 788	797	1 757	1 015	498	296	162	88	61	114	-

**B II 3.2.1 Auszubildende mit neu abgeschlossenem Ausbildungsvertrag⁴¹⁾ 1995 nach dem Alter
und Ausbildungsberuf in den Ausbildungsbereichen
„Landwirtschaft“, „Öffentlicher Dienst“, „Freie Berufe“ und „Sonstige“**

Kenn- ziffer	Ausbildungsberuf Ausbildungsbereich	Auszubildende mit neu abgeschlossenem Ausbildungsvertrag										
		insge- samt	davon									ohne Angabe
			im Alter von ... Jahren									
			unter 17	17	18	19	20	21	22	23	über 23	
Landwirtschaft												
0110	Landwirt/-in	310	58	93	46	26	33	24	6	12	12	
0130	Landwirtschaftsfachwerker/-in ⁶⁾	2	-	1	1	-	-	-	-	-	-	-
0230	Tierwirt/-in	4	-	1	1	2	-	-	-	-	-	-
0236	Fischwirt/-in	7	-	4	3	-	-	-	-	-	-	-
0238	Pferdewirt/-in	165	11	31	30	28	26	9	8	6	16	-
0510	Fachwerker/-in im Gartenbau ⁶⁾	54	-	3	12	14	11	4	3	4	1	2
0510	Gärtner/-in	1 596	159	287	207	154	156	111	64	47	406	5
0510	Werker/-in im Gartenbau ⁶⁾	68	1	9	20	14	10	3	3	2	6	-
0615	Revierjäger/-in	3	-	-	-	1	-	-	-	1	1	-
0621	Forstwirt/-in	47	3	12	18	4	2	4	1	-	3	-
4310	Molkereifachmann/-frau	19	2	8	3	-	1	1	2	-	2	-
6315	Milchwirtschaftl. Laborant/-in	30	3	11	4	7	4	1	-	-	-	-
9212	Hauswirtschaftler/-in	19	1	6	4	2	1	2	2	-	1	-
x	Insgesamt	2 324	238	466	349	252	244	159	89	72	448	7
öffentlicher Dienst												
4653	Wasserbauer/-in	23	4	6	7	1	2	1	-	-	1	1
6240	Vermessungstechniker/-in	318	34	53	43	41	70	26	17	7	27	-
6425	Kartograph/-in	11	1	-	3	-	3	2	-	-	2	-
7160	Straßenwärter/-in	70	13	28	16	4	4	1	-	1	3	-
7320	Dienstleistungsfachkraft im Postbetrieb ⁷⁾⁵⁾	69	-	9	24	13	9	7	3	1	3	-
7870	Fachangestellter/-angestellte für Büro- kommunikation	68	7	17	15	15	9	3	1	1	-	-
7870	Verwaltungsfachangestellter/-angestellte	385	42	71	86	67	46	31	10	10	22	-
7871	Justizangestellter/-angestellte	656	94	180	134	129	55	32	18	4	10	-
7873	Fachangestellter/-angestellte für Arbeits- förderung	248	36	55	52	51	30	14	3	3	4	-
7873	Sozialversicherungsfachangestellter/ -angestellte	821	44	73	126	221	205	92	35	8	17	-
7951	Schwimmeistergehilfe/-gehilfin	93	4	25	10	12	10	9	3	2	17	1
8232	Assistent/-in an Bibliotheken	50	5	3	14	9	6	3	1	-	9	-
9350	Ver- und Entsorger/-in	61	9	11	14	9	5	3	5	-	5	-
x	Insgesamt	2 873	293	531	544	572	454	224	96	37	120	2
freie Berufe												
6851	Pharmazeutisch-kaufm. Angestellter/Angestellte	535	86	192	99	68	40	23	7	4	16	-
7541	Fachgehilfe/-gehilfin in steuer- und wirtschaftsberatenden Berufen	1 853	33	89	273	471	400	243	93	51	197	3
7861	Rechtsanwalts- und Notarfachangestellter/-angestellte	62	10	27	5	11	4	2	-	2	1	-
7861	Rechtsanwalts- und Notargehilfe/ -gehilfin ⁵⁾	1 143	156	302	245	212	123	52	21	13	19	-
7862	Rechtsanwaltsfachangestellter/ -angestellte	623	57	155	159	106	63	38	19	6	20	-
7862	Rechtsanwaltsgehilfe/-gehilfin ⁵⁾	526	41	106	139	102	80	33	6	8	11	-
7863	Notarfachangestellter/-angestellte	118	17	21	26	23	19	5	-	4	3	-
7864	Patentanwaltsgehilfe/-gehilfin ⁵⁾	5	3	-	-	1	-	-	-	-	1	-
8561	Arzthelfer/-in	4 732	713	1 480	1 124	647	345	174	66	36	138	9
8562	Zahnarzthelfer/-in	3 202	423	1 473	734	308	107	75	29	11	42	-
8563	Tierarzthelfer/-in	269	14	48	49	59	44	25	7	5	18	-
x	Insgesamt	13 068	1 553	3 893	2 853	2 008	1 225	670	248	140	466	12

**Noch: B II 3.2.1 Auszubildende mit neu abgeschlossenem Ausbildungsvertrag⁴¹⁾ 1995 nach dem Alter
und Ausbildungsberuf in den Ausbildungsbereichen
„Landwirtschaft“, „Öffentlicher Dienst“, „Freie Berufe“ und „Sonstige“**

Kenn- ziffer	Ausbildungsberuf Ausbildungsbereich	Auszubildende mit neu abgeschlossenem Ausbildungsvertrag											
		insge- samt	davon										
			im Alter von ... Jahren										ohne Angabe
			unter 17	17	18	19	20	21	22	23	über 23		
		sonstige											
9212	Hauswirtschafter/-in	712	31	104	189	182	77	51	24	17	37	-	
9232	Hauswirtschaftshelfer/-in ⁶⁾	149	1	11	35	40	27	13	10	3	9	-	
x	Insgesamt	861	32	115	224	222	104	64	34	20	46	-	

B II 3.2.2 Auszubildende mit neu abgeschlossenem Ausbildungsvertrag⁽¹⁾ 1995 nach dem Alter und zuständiger Stelle in den Ausbildungsbereichen „Landwirtschaft“, „Öffentlicher Dienst“, „Freie Berufe“ und „Sonstige“

Zuständige Stelle / Art der Verwaltung ²⁴⁾ Ausbildungsbereich	Auszubildende mit neu abgeschlossenem Ausbildungsvertrag										
	insge- samt	davon									ohne Angabe
		im Alter von ... Jahren									
		unter 17	17	18	19	20	21	22	23	über 23	
Landwirtschaft											
Landwirtschaftskammer											
Rheinland	1 119	124	203	152	102	120	73	49	34	262	-
Westfalen-Lippe	1 205	114	263	197	150	124	86	40	38	186	7
Zusammen	2 324	238	466	349	252	244	159	89	72	448	7
öffentlicher Dienst											
Art der Verwaltung											
Kommunaler Verwaltungsdienst	355	52	92	92	50	32	15	6	2	14	-
Landesverwaltungsdienst	1 678	182	321	291	327	260	128	66	19	83	1
Bundesverwaltungsdienst	779	56	114	149	182	147	72	23	13	22	1
Handwerkskammer	9	-	1	-	1	3	2	-	1	1	-
Industrie- und Handelskammer	13	-	-	2	3	4	3	-	1	-	-
Kirchlicher Verwaltungsdienst	38	3	3	10	9	7	4	1	1	-	-
Körperschaft des öffentlichen Rechts ²⁶⁾	1	-	-	-	-	1	-	-	-	-	-
Zusammen	2 873	293	531	544	572	454	224	96	37	120	2
freie Berufe											
Zuständige Stelle											
Ärztammer Nordrhein	2 453	350	748	602	333	175	108	38	19	71	9
Ärztammer Westfalen-Lippe	2 279	363	732	522	314	170	66	28	17	67	-
Apothekerkammer Nordrhein	311	44	115	56	40	27	12	7	3	7	-
Apothekerkammer Westfalen-Lippe	224	42	77	43	28	13	11	-	1	9	-
Rheinische Notarkammer	118	17	21	26	23	19	5	-	4	3	-
Patentanwaltskammer, München	5	3	-	-	1	-	-	-	-	1	-
Rechtsanwaltskammer Düsseldorf	441	50	131	97	70	39	23	13	7	11	-
Rechtsanwaltskammer Hamm ²⁶⁾	1 401	181	354	313	254	160	62	26	21	30	-
Rechtsanwaltskammer Köln	512	33	105	138	107	71	40	7	1	10	-
Steuerberaterkammer Düsseldorf	525	7	25	58	136	123	70	27	18	61	-
Steuerberaterkammer Köln	482	11	12	75	120	104	71	24	14	48	3
Steuerberaterkammer Westfalen-Lippe	846	15	52	140	215	173	102	42	19	88	-
Tierärztekammer Nordrhein	150	8	26	24	36	26	15	6	3	6	-
Tierärztekammer Westfalen-Lippe	119	6	22	25	23	18	10	1	2	12	-
Zahnärztekammer Nordrhein	1 707	254	527	418	252	104	70	29	11	42	-
Zahnärztekammer Westfalen-Lippe	1 495	169	946	316	56	3	5	-	-	-	-
Zusammen	13 068	1 553	3 893	2 853	2 008	1 225	670	248	140	466	12
sonstige											
Zuständige Stelle											
Landwirtschaftskammer Rheinland ²⁶⁾	296	13	35	69	78	34	27	12	11	17	-
Landwirtschaftskammer Westfalen-Lippe ²⁶⁾	565	19	80	155	144	70	37	22	9	29	-
Zusammen	861	32	115	224	222	104	64	34	20	46	-
Ausbildungsbereiche insgesamt											
Insgesamt	19 126	2 116	5 005	3 970	3 054	2 027	1 117	467	269	1 080	21

B II 4 Ausbildungsberufe⁴⁸⁾, in denen 1995 fünf oder weniger Ausbildungsverträge neu abgeschlossen wurden⁴¹⁾

Kenn- ziffer	Ausbildungsberuf	Neu abge- schlossene Ausbildungs- verträge	Ausbildungs- bereich	Reguläre Ausbildungs- dauer ... Monate
0120	Winzer/-in	-	Lw	36
0805	Aufbereitungsmechaniker/-in	-	IH	36
1018	Diamantschleifer/-in	-	IH	36
1018	Edelsteingraveur/-in	-	IH/Hw	36
1018	Edelsteinschleifer/-in	-	IH/Hw	36
1211	Figurenkeramformer/-in	-	IH	36
1212	Kerammodelleinrichter/-in	-	IH	36
1356	Feinoptiker/-in	-	IH/Hw	42
1421	Chemielaborjüngwerker/-in	-	IH	24
1536	Gummi- und Kunststoffauskleider/-in	-	IH	36
1643	Stahlstichpräger/-in	-	IH	36
1721	Dekorvorlagenhersteller/-in	-	IH	36
1723	Lichtdruckretuscheur/-in	-	IH	36
1731	Chemigraf/-in	-	Hw	36
1735	Galvanoplastiker/-in	-	Hw	36
1735	Stereotypeur/-in	-	Hw	36
1736	Stempelmacher/-in, Flexograf/-in	-	IH/Hw	36
1739	Formstecher/-in	-	IH	36
1739	Notenstecher/-in	-	IH	36
1742	Steindrucker/-in	-	Hw	36
1752	Tapetendrucker/-in	-	IH	36
1782	Vorrichter/-in im Buchbinderhandwerk ⁶⁾	-	Hw	18
1783	Broschürer/-in im Buchbinderhandwerk ⁶⁾	-	Hw	36
1784	Deckenmacher/-in im Buchbinderhandwerk ⁶⁾	-	Hw	12
1784	Falzmaschineneinrichter/-in im Buchbinderhandwerk ⁶⁾	-	Hw	18
1784	Fertigmacher/-in von Akzidenzen im Buchbinderhandwerk ⁶⁾	-	Hw	24
1853	Bürsten- und Pinselmacher/-in	-	IH/Hw	36
1854	Schirmmacher/-in	-	Hw	36
1855	Holzspielzeugmacher/-in	-	IH/Hw	36
1858	Korbmacher/-in	-	IH/Hw	36
1911	Hüttenwerker ⁶⁾	-	IH	24
2011	Schriftgießer/-in	-	IH	36
2016	Glockengießer/-in	-	Hw	36
2016	Zinngießer/-in	-	Hw	36
2123	Drahtwarenmacher/-in	-	IH	24
2125	Kabeljungwerker/-in	-	IH	24
2210	Werkzeugmaschinenwerker/-in - Drehen ⁶⁾	-	IH	24
2220	Werkzeugmaschinenwerker/-in - Fräsen ⁶⁾	-	IH	24
2240	Bohrer/-in	-	IH	24
2240	Werkzeugmaschinenwerker/-in - Bohren ⁶⁾	-	IH	24
2250	Werkzeugmaschinenwerker/-in - Schleifen ⁶⁾	-	IH	24
2291	Hobler/-in	-	IH	24
2310	Vorpolierer/-in (Schmuck- und Kleingeräteherstellung)	-	IH	24
2311	Feinpolierer/-in	-	IH	36
2355	Emailschriftenmaler/-in	-	IH	36
2782	Gerätezusammensetzer/-in	-	IH	18
2782	Maschinenzusammensetzer/-in	-	IH	18
2833	Flugtriebwerkmechaniker/-in	-	IH	42
2835	Fluggerätbauer/-in	-	IH	42
2951	Chirurgiemechaniker/-in	-	Hw	42
2952	Schneidwerkzeugmechaniker/-in	-	Hw	42
3023	Edelsteinfasser/-in	-	IH	42
3024	Gold-, Silber- und Aluminiumschläger/-in	-	Hw	36
3055	Zupfinstrumentenmacher/-in	-	Hw	36
3056	Holzblasinstrumentenmacher/-in	-	IH/Hw	36/42
3058	Handzuginstrumentenmacher/-in	-	Hw	36
3093	Biologiemodellmacher/-in	-	IH	36
3100	Elektroinstallationspraktiker/-in ⁵⁾	-	IH	24
3111	Elektroanlagenfachkraft ²⁾⁶⁾	-	IH	36
3127	Fernmeldeinstallationspraktiker/-in ⁶⁾	-	IH	24
3163	Elektronikgerätemechaniker/-in ⁶⁾	-	IH	24
3231	Maschinenwerker/-in ⁶⁾	-	IH	36
3232	Industriewerker/-in ⁶⁾	-	IH	24
3323	Seiler/-in	-	Hw	36
3411	Textilwerker/-in - Weberei ⁶⁾	-	IH	24
3414	Musterprogrammierer/-in - Weberei ²⁾	-	IH	36
3440	Stricker/-in	-	Hw	36

Noch: B II 4 Ausbildungsberufe⁴⁸⁾, in denen 1995 fünf oder weniger Ausbildungsverträge neu abgeschlossen wurden⁴¹⁾

Kenn- ziffer	Ausbildungsberuf	Neu abge- schlossene Ausbildungs- verträge	Ausbildungs- bereich	Reguläre Ausbildungs- dauer ... Monate
3491	Textilmaschinenführer/-in - Tufting ¹⁾	-	IH	24
3494	Textilmechaniker/-in - Vliesstoff ²⁾	-	IH	36
3521	Bekleidungsteilennäher/-in ⁶⁾	-	IH	12
3530	Wäscheschneider/-in	-	Hw	36
3542	Mützennäher/-in	-	IH	18
3581	Segelmacher/-in	-	Hw	36
3592	Tapissier/-in	-	IH	36
3610	Textilwerker/-in - Veredlung ⁶⁾	-	IH	24
3614	Textilveredler/-in - Beschichtung ²⁾	-	IH	36
3618	Plisseebrenner/-in	-	Hw	30
3731	Schäftemacher/-in ⁶⁾	-	Hw	36
3742	Feinsattler/-in	-	IH	36
3745	Täschner/-in, Feintäschner/-in	-	IH/Hw	36
3762	Handschuhmacher/-in	-	IH/Hw	36
3781	Pelzveredler/-in	-	IH	36
3782	Pelzwerker/-in ¹⁾	-	IH	24
4233	Weinküfer/-in	-	IH/Hw	36
4414	Backofenbauer/-in	-	Hw	36
5018	Holzwerker/-in ⁶⁾	-	IH	24
5061	Fahrzeugstellmacher/-in	-	IH	36
5061	Wagner/-in	-	Hw	36
5062	Böttcher/-in	-	Hw	36
5064	Schiffbauer/-in	-	Hw	42
5065	Schiffszimmerer/-in	-	IH	42
5142	Manufakturporzellanmaler/-in	-	IH	42
5215	Seegüterkontrolleur/-in	-	IH	36
5228	Lagerfachhelfer/-in ⁶⁾	-	IH	24
6326	Wärmestellengehilfe/-in	-	IH	36
6334	Stoffprüfer/-in (Chemie) (Glas-, keramische Industrie, Steine und Erden)	-	IH	36
6335	Edelmetallprüfer/-in	-	IH	36
6418	Teilzeichner/-in	-	IH	24
6617	Verkaufshilfe im Lebensmittel-Einzelhandel ⁶⁾	-	IH	24
7230	Schiffsmechaniker/-in	-	S	36
7241	Hafenschiffer/-in	-	IH	36
7242	Ewerführer/-in	-	IH	36
7353	Telefonist/-in (Blinde und wesentlich Sehbehinderte) ⁶⁾	-	IH	12
7412	Zahnlagerist/-in (Zahnlagerverwalter/-in)	-	IH	36
7808	Bürofachkraft ²⁾⁶⁾	-	IH	36
7825	Schreibfachkraft für Blinde und hochgradig Sehbehinderte ⁶⁾	-	IH	24
7858	Werkgehilfe/-in (Schmuckwarenindustrie, Taschen- und Armbanduhren)	-	IH	36
7875	Postverkehrskaufmann/-in ²⁾	-	IH	36
9152	Helfer/-in im Hotel- und Gaststättengewerbe ⁶⁾	-	IH	24
1212	Kerammodelleur/-in	1	IH	36
1312	Glasmacher/-in	1	IH	36
1316	Thermometermacher/-in	1	IH/Hw	36
1350	Flachglasmechaniker/-in	1	IH	36
1358	Brillenoptikschleifer/-in	1	IH	36
2016	Metallformer und Metallgießer	1	Hw	36
2331	Universalhärter/-in	1	IH	36
2951	Werkzeugmechaniker/-in - Instrumententechnik	1	IH	42
3053	Metallblasinstrumentenmacher/-in, Metallblasinstrumenten- und Schlagzeugmacher/-in	1	IH/Hw	36
3054	Bogenmacher/-in, Geigenbauer/-in	1	Hw	36
3410	Weber/-in	1	Hw	36
3496	Schmucktextilienhersteller/-in	1	IH	36
3541	Mützenmacher/-in, Hut- und Mützenmacher/-in	1	IH/Hw	36
3544	Krawattennäher/-in	1	IH	18
3591	Sticker/-in	1	Hw	36
5066	Leichtflugzeugbauer/-in	1	IH	36
7808	Büropraktiker/-in ⁶⁾	1	IH	24
0130	Landwirtschaftsfachwerker/-in ⁶⁾	2	Lw	36
1211	Industriekeramiker/-in	2	IH	36
1350	Glasveredler/-in	2	IH/Hw	36
1418	Wachszieher/-in	2	IH/Hw	36

Noch: B II 4 Ausbildungsberufe⁴⁸⁾, in denen 1995 fünf oder weniger Ausbildungsverträge neu abgeschlossen wurden⁴¹⁾

Kenn- ziffer	Ausbildungsberuf	Neu abge- schlossene Ausbildungs- verträge	Ausbildungs- bereich	Reguläre Ausbildungs- dauer ... Monate
1851	Drechsler/-in (Elfenbeinschnitzer/-in)	2	Hw	36
2944	Ziseleur/-in	2	Hw	36
3413	Textilmechaniker/-in - Bandweberei ²⁾	2	IH	36
3492	Textilmechaniker/-in - Tufting ²⁾	2	IH	36
3493	Textilmaschinenführer/-in - Vliesstoff ¹⁾	2	IH	24
3783	Kürschner/-in ²⁾ , Kürschner/-in	2	IH/Hw	36
3910	Bäckerfachwerker/-in ⁶⁾ , Bäckerwerker/-in ⁶⁾	2	Hw	36
4231	Brenner/-in	2	IH/Lw	36
4826	Asphaltbauer/-in	2	IH	36
0615	Revierjäger/-in	3	Lw	36
3022	Silberschmied/-in	3	IH/Hw	42
3239	Metallfeinbearbeiter/-in ⁶⁾	3	IH/Hw	36
4922	Fahrzeugpolsterer/-polsterin	3	IH	36
0230	Tierwirt/-in	4	Lw	36
1316	Glasapparatebauer/-in	4	IH/Hw	36
1852	Holzbildhauer/-in	4	IH/Hw	36
2010	Gießereiwerker ⁶⁾	4	IH	24
2522	Kupferschmied/-in	4	Hw	42
3442	Textilmechaniker/-in - Maschenindustrie ²⁾	4	IH	36
3521	Näher/-in im Damenschneiderhandwerk ⁶⁾	4	Hw	36
4232	Destillateur/-in	4	IH	36
5018	Holzverarbeiter/-in ⁶⁾	4	Hw	36
1015	Natursteinschleifer/-in	5	IH	36
1784	Fertigmacher/-in im Buchbinderhandwerk ⁶⁾	5	Hw	36
2212	Revolverdreher/-in	5	IH	24
3311	Textilmechaniker/-in - Spinnerei ²⁾	5	IH	36
3613	Textilveredler/-in - Appretur ²⁾	5	IH	36
4234	Fachkraft für Fruchtsafttechnik	5	IH	36
5023	Modellschlosser/-in	5	IH	42
5460	Baugeräteführer	5	IH/Hw	36
7013	Schiffahrtskaufmann/-frau	5	IH	36
7864	Patentanwaltsgehilfe/-gehilfin ⁵⁾	5	FB	36

B II 5.1 Die 25 Ausbildungsberufe mit dem größten Anstieg der neu abgeschlossenen Ausbildungsverträge⁴¹⁾ von 1984 bis 1995

Rang- ziffer 1995	Kenn- ziffer	Ausbildungsberuf ⁷⁹⁾	Aus- bildungs- bereich	Aus- bildungs- dauer ... Monate	Neu abgeschlossene Ausbildungsverträge		Index der neu abgeschlossenen Ausbildungsverträge 1995 (1984 = 100)		Differenz der Indizes (Sp. 8 - Sp. 9)
					1995	1984	je Beruf	je zu- gehörigem Berufs- bereich	
1	2	3	4	5	6	7	8	9	10
1	7870	Fachangestellter/-angestellte für Bürokommunikation ¹¹⁾	ÖD	36	68	29	234,5	58,2	176,3
2	7021	Reiseverkehrskaufmann/-frau	IH	36	719	379	189,7	58,2	131,5
3	3153	Hörgeräteakustiker/-in	Hw	36	91	49	185,7	58,0	127,7
4	4830	Fliesen-, Platten- und Mosaikleger/-in	Hw	36	527	287	183,6	58,0	125,6
5	7031	Werbekaufmann/-frau	IH	36	237	145	163,4	58,2	105,2
6	8563	Tierarzthelfer/-in	FB	36	269	174	154,6	58,2	96,4
7	1410	Chemiebetriebsjungwerker/-in	IH	24	91	68	133,8	58,0	75,8
8	9141	Hotelfachmann/-frau	IH	36	1 540	1 227	125,5	58,2	67,3
9	7045	Kaufmann/-frau in der Grundstücks- und Wohnungswirtschaft	IH	36	331	265	124,9	58,2	66,7
10	2661	Kälteanlagenbauer/-in	Hw	42	131	106	123,6	58,0	65,6
11	8562	Zahnarzthelfer/-in	FB	36	3 202	2 601	123,1	58,2	64,9
12	3125	Fernmeldeanlagenelektroniker/-in ¹¹⁾	Hw	42	63	52	121,2	58,0	63,2
13	3031	Zahntechniker/-in	Hw	42	1 153	1 029	112,1	58,0	54,1
14	3071	Orthopädiemechaniker/-in und Bandagist/-in ¹¹⁾	Hw	42	110	99	111,1	58,0	53,1
15	4870	Zimmerer/Zimmerin	IH/Hw	36	649	616	105,4	58,0	47,4
16	4631	Gleisbauer/-in	IH	36	48	47	102,1	58,0	44,1
17	8041	Schornsteinfeger/-in	Hw	36	195	191	102,1	58,2	43,9
18	4801	Ausbaufacharbeiter/-in ¹²⁾	IH/Hw	24	64	63	101,6	58,0	43,6
19	4880	Dachdecker/-in	Hw	36	1 691	1 690	100,1	58,0	42,1
20	7873	Fachangestellter/-angestellte für Arbeitsförderung ¹¹⁾	ÖD	36	248	250	99,2	58,2	41,0
21	4810	Stukkateur/-in	IH/Hw	36	247	254	97,2	58,0	39,2
22	2591	Rolladen- und Jalousiebauer/-in	Hw	36	35	36	97,2	58,0	39,2
23	7016	Luftverkehrskaufmann/-frau	IH	36	31	32	96,9	58,2	38,7
24	1530	Kunststoffschlosser/-in	IH	36	45	47	95,7	58,0	37,7
25	7011	Speditionskaufmann/-frau	IH	36	1 044	1 120	93,2	58,2	35,0

B II 5.2 Die neu geregelten Elektroberufe 1984 und 1995 im Vergleich

Kenn- ziffer	Ausbildungsberuf	Ausbildungsdauer ... Monate	Ausbildungs- bereich	Neu abgeschlossene Ausbildungsverträge ⁴¹⁾ 1995
3111	Energieelektroniker/-in - Anlagentechnik	42	IH	696
3111	Energieelektroniker/-in - Anlagentechnik ⁸⁾	42	Hw	8
3112	Energieelektroniker/-in - Betriebstechnik	42	IH	1 370
3121	Kommunikationselektroniker/-in - Telekom- munikationstechnik	42	IH	234
3131	Elektromaschinenmonteur/-in	42	IH	22
3162	Industrieelektroniker/-in - Produktionstechnik	42	IH	81
3163	Industrieelektroniker/-in - Gerätetechnik	42	IH	153
3171	Kommunikationselektroniker/-in - Informa- tionstechnik	42	IH	234
3172	Kommunikationselektroniker/-in - Funktechnik	42	IH	41
x	Zusammen	x	x	2 839
x	Zum Vergleich 1984 zusammen ⁷⁸⁾	x	x	8 674

B II 5.3 Die neu geregelten Metallberufe 1984 und 1995 im Vergleich

Kenn- ziffer	Ausbildungsberuf	Ausbildungsdauer ... Monate	Ausbildungs- bereich	Neu abgeschlossene Ausbildungsverträge ⁴¹⁾ 1995
2211	Zerspanungsmechaniker/-in - Drehtechnik	42	IH	544
2212	Zerspanungsmechaniker/-in - Automaten- Drehtechnik	42	IH	85
2221	Zerspanungsmechaniker/-in - Frästechnik	42	IH	207
2251	Zerspanungsmechaniker/-in - Schleiftechnik	42	IH	19
2520	Anlagenmechaniker/-in - Apparatechnik	42	IH	77
2541	Konstruktionsmechaniker/-in - Ausrüstungs- technik	42	IH	122
2550	Konstruktionsmechaniker/-in - Metall- und Schiffbautechnik	42	IH	135
2640	Anlagenmechaniker/-in - Versorgungs- technik	42	IH	149
2650	Konstruktionsmechaniker/-in - Feinblechbau- technik	42	IH	98
2650	Konstruktionsmechaniker/-in - Feinblechbau- technik ⁸⁾	42	Hw	7
2730	Industriemechaniker/-in - Maschinen- und Systemtechnik	42	IH	1 191
2740	Industriemechaniker/-in - Betriebstechnik	42	IH	1 966
2760	Industriemechaniker/-in - Produktionstechnik	42	IH	258
2810	Automobilmechaniker/-in	42	IH	141
2921	Werkzeugmechaniker/-in - Stanz- und Um- formtechnik	42	IH	526
2931	Werkzeugmechaniker/-in - Formentechnik	42	IH	252
2951	Werkzeugmechaniker/-in - Instrumenten- technik	42	IH	1
3000	Industriemechaniker/-in - Geräte- und Fein- werktechnik	42	IH	186
x	Zusammen	x	x	5 964
x	Zum Vergleich 1984 zusammen ⁷⁸⁾	x	x	14 215

B II 5.4 Auszubildende mit neu abgeschlossenem Ausbildungsvertrag⁴¹⁾ 1995 in Ausbildungsberufen⁷⁷⁾, die ab 1984 neu geschaffen wurden

Kenn- ziffer	Ausbildungsberuf	Aus- bildungs- bereich	Aus- bildungs- dauer ... Monate	Jahr der Neu- regelung	Auszubildende mit neu abgeschlossenem Ausbildungsvertrag 1995		
					insgesamt	männlich	weiblich
4826	Asphaltbauer/-in	IH	36	1984	2	2	-
9350	Ver- und Entsorger/-in	IH	36	1984	25	21	4
9350	Ver- und Entsorger/-in	ÖD	36	1984	61	51	10
3492	Textilmechaniker/-in - Tufting ²⁾	IH	36	1987	2	2	-
3493	Textilmaschinenführer/-in - Vliesstoff ¹⁾	IH	24	1987	2	2	-
4116	Beikoch/-köchin ⁶⁾	IH	36	1991	10	3	7
5460	Baugeräteführer	IH	36	1991	4	4	-
7120	Eisenbahner/-in im Betriebsdienst	IH	36	1991	188	126	62
7410	Fachkraft für Lagerwirtschaft	IH	36	1991	180	150	30
1120	Verfahrensmechaniker/-in in der Steine- und Erdenindustrie	IH	36	1992	8	8	-
1722	Reprohersteller/-in	IH	36	1994	163	81	82
1720	Werbevorlagenhersteller/-in	IH	36	1995	88	33	55
7320	Fachkraft für Brief- und Frachtverkehr ¹⁾	IH	24	1995	176	102	74

B II 6.1 Die 15 Ausbildungsberufe mit dem größten Anteil Auszubildender ohne Hauptschulabschluß, die 1995 einen Ausbildungsvertrag neu abgeschlossen haben⁴¹⁾

Rang- ziffer 1995	Kenn- ziffer	Ausbildungsberuf	Regu- läre Ausbil- dungs- dauer ... Monate	Ausbil- dungs- bereich	Rang- ziffer 1994	Neu abgeschlossene Ausbildungsverträge					
						Anzahl		darunter von Auszubildenden ohne Hauptschulabschluß			
								Anzahl		in % der neu abgeschlossenen Ausbildungsverträge je Ausbildungsberuf	
						1995	1994	1995	1994	1995	1994
1	4404	Hochbaufachwerker/-in	36	Hw	-	29	18	14	11	48,3	x
2	5103	Bau- und Metallmaler/-in	36	Hw	1	50	38	24	24	48,0	63,2
3	9232	Hauswirtschaftshelfer/-in	36	S	2	149	180	68	88	45,6	48,9
4	5018	Holzbearbeiter/-in	36	IH/Hw	3	112	104	45	43	40,2	41,3
5	3239	Metallbearbeiter/-in	36	IH/Hw	4	88	78	32	22	36,4	28,2
6	6607	Verkaufshilfe	24	IH	-	40	25	11	3	27,5	12,0
7	0702	Berg- und Maschinenmann	24	IH	-	106	68	24	5	22,6	7,4
8	3231	Metallwerker/-in	24	IH	-	34	29	7	3	20,6	10,3
9	9212	Hauswirtschaftler/-in	36	Lw/S	8	731	611	133	112	18,2	18,3
10	5120	Lackierer/-in (Holz und Metall)	36	IH	-	30	22	5	6	16,7	x
11	3513	Damenschneider/-in	36	Hw	15	175	208	29	26	16,6	12,5
12	9340	Gebäudereiniger/-in	30	Hw	12	242	216	39	30	16,1	13,9
13	4862	Estrichleger/-in	36	Hw	-	27	19	4	5	14,8	x
14	4431	Gerüstbauer/-in ¹²⁾	24	IH/Hw	-	69	65	10	6	14,5	9,2
15	2781	Teilezurichter/-in	24	IH	9	589	443	85	71	14,4	16,0

B II 6.2 Die 15 Ausbildungsberufe mit dem größten Anteil Auszubildender mit Hauptschulabschluß, die 1995 einen Ausbildungsvertrag neu abgeschlossen haben⁴¹⁾

Rang- ziffer 1995	Kenn- ziffer	Ausbildungsberuf	Regu- läre Ausbil- dungs- dauer ... Monate	Ausbil- dungs- bereich	Rang- ziffer 1994	Neu abgeschlossene Ausbildungsverträge					
						Anzahl		darunter von Auszubildenden mit Hauptschulabschluß			
								Anzahl		in % der neu abgeschlossenen Ausbildungsverträge je Ausbildungsberuf	
						1995	1994	1995	1994	1995	1994
1	0701	Bergmechaniker	42	IH	4	132	78	109	55	82,6	70,5
2	1121	Betonfertigteilebauer/-in, Betonstein- und Terrazzohersteller/-in	36	IH/Hw	-	28	18	21	12	75,0	x
3	4631	Gleisbauer/-in	36	IH	-	48	56	35	33	72,9	58,9
4	7160	Straßenwärter/-in	36	ÖD	1	70	142	50	107	71,4	75,4
5	4915	Parkettleger/-in	36	Hw	7	56	73	40	50	71,4	68,5
6	6611	Fachverkäufer/-in im Nahrungsmittelhandwerk	36	Hw	6	1 254	1 163	855	812	68,2	69,8
7	7140	Berufskraftfahrer/-in	24	IH	-	116	81	79	39	68,1	48,1
8	4664	Rohrleitungsbauer/-in	36	IH	-	34	37	23	18	67,6	48,6
9	4601	Tiefbaufacharbeiter/-in ¹²⁾	24	IH/Hw	-	58	50	39	31	67,2	62,0
10	4824	Trockenbaumonteur/-in ¹²⁾	36	IH/Hw	-	27	25	18	12	66,7	48,0
11	3910	Bäcker/-in	36	Hw	13	937	938	623	618	66,5	65,9
12	4610	Straßenbauer/-in	36	IH/Hw	-	380	416	249	264	65,5	63,5
13	2010	Gießereimechaniker	36	IH	12	72	47	47	31	65,3	66,0
14	4431	Gerüstbauer/-in ¹²⁾	24	IH/Hw	11	69	65	45	43	65,2	66,2
15	4810	Stukkateur/-in	36	Hw	-	247	230	160	142	64,8	61,7

B II 6.3 Die 15 Ausbildungsberufe mit dem größten Anteil Auszubildender mit Fachoberschulreife, die 1995 einen Ausbildungsvertrag neu abgeschlossen haben⁴¹⁾

Rang- ziffer 1995	Kenn- ziffer	Ausbildungsberuf	Regu- läre Ausbil- dungs- dauer ... Monate	Ausbil- dungs- bereich	Rang- ziffer 1994	Neu abgeschlossene Ausbildungsverträge					
						Anzahl		darunter von Auszubildenden mit Fachoberschulreife			
								Anzahl		in % der neu abgeschlossenen Ausbildungsverträge je Ausbildungsberuf	
						1995	1994	1995	1994	1995	1994
1	7873	Fachangestellter/-angestellte für Arbeitsförderung	36	ÖD	1	248	148	240	146	96,8	98,6
2	7861	Rechtsanwalts- und Notarfachangestellter/-angestellte ¹¹⁾	36	FB	6	1 205	1 301	830	885	68,9	68,0
3	7871	Justizangestellter/-angestellte	36	ÖD	3	656	790	450	548	68,6	69,4
4	3172	Kommunikationselektroniker/-in - Funktechnik	42	IH	2	41	42	28	30	68,3	71,4
5	3165	Prozeßelektroniker/-in	42	IH	13	153	132	100	80	65,4	60,6
6	7870	Fachangestellter/-angestellte für Bürokommunikation	36	ÖD	4	68	147	44	102	64,7	69,4
7	3121	Kommunikationselektroniker/-in - Telekommunikationstechnik	42	IH	12	234	128	150	78	64,1	60,9
8	2830	Fluggerätemechaniker/-in	42	IH	-	30	36	19	17	63,3	47,2
9	7862	Rechtsanwaltsfachangestellter/-angestellte ¹¹⁾	36	FB	-	1 149	1 152	704	642	61,3	55,7
10	3112	Energieelektroniker/-in - Betriebstechnik	42	IH	-	1 370	1 274	819	744	59,8	58,4
11	3175	Büroinformationselektroniker/-in	42	Hw	11	89	95	53	59	59,6	62,1
12	6323	Werkstoffprüfer/-in (Physik)	36	IH	7	37	35	22	23	59,5	65,7
13	3162	Industrieelektroniker/-in - Produktionstechnik	42	IH	-	81	71	48	35	59,3	49,3
14	1410	Chemikant/-in	42	IH	-	703	674	416	393	59,2	58,3
15	3111	Energieelektroniker/-in - Anlagentechnik ¹²⁾	42	IH/Hw	15	704	706	414	424	58,8	60,1

B II 6.4 Die 15 Ausbildungsberufe mit dem größten Anteil Auszubildender mit Fachhochschul- bzw. Hochschulreife, die 1995 einen Ausbildungsvertrag neu abgeschlossen haben⁴¹⁾

Rang- ziffer 1995	Kenn- ziffer	Ausbildungsberuf	Regu- läre Ausbil- dungs- dauer ... Monate	Ausbil- dungs- bereich	Rang- ziffer 1994	Neu abgeschlossene Ausbildungsverträge					
						Anzahl		darunter von Auszubildenden mit Fachhochschul- bzw. Hochschulreife			
								Anzahl		in % der neu abgeschlossenen Ausbildungsverträge je Ausbildungsberuf	
						1995	1994	1995	1994	1995	1994
1	7016	Luftverkehrskaufmann/-frau	36	IH	1	31	32	31	32	100,0	100,0
2	7031	Werbekaufmann/-frau	36	IH	3	237	213	214	185	90,3	86,9
3	7743	Mathematisch-technischer/technische Assistent/-in	30	IH	2	145	171	129	163	89,0	95,3
4	6830	Verlagskaufmann/-frau	36	IH	5	149	163	125	130	83,9	79,8
5	6740	Buchhändler/-in	36	IH	4	269	273	216	227	80,3	83,2
6	6910	Bankkaufmann/-frau	36	IH	6	3 869	4 458	3 005	3 447	77,7	77,3
7	7541	Fachgehilfe/-gehilfin in steuer- und wirtschaftsberatenden Berufen	36	FB	8	1 853	2 264	1 430	1 678	77,2	74,1
8	6342	Film- und Videolaborant/-in	36	IH	-	34	20	26	11	76,5	x
9	7045	Kaufmann/-frau in der Grundstücks- und Wohnungswirtschaft	36	IH	9	331	303	250	224	75,5	73,9
10	1720	Werbematerialhersteller/-in	36	IH	-	88	-	66	-	75,0	x
11	7791	Datenverarbeitungskaufmann/-frau ¹²⁾	36	IH/Hw	7	365	322	272	243	74,5	75,5
12	7021	Reiseverkehrskaufmann/-frau	36	IH	11	719	693	519	485	72,2	70,0
13	7873	Sozialversicherungsfachangestellter/-angestellte	36	ÖD	14	821	775	564	511	68,7	65,9
14	6311	Biologielaborant/-in	42	IH	10	53	36	35	26	66,0	72,2
15	9140	Kaufmannsgehilfe/-gehilfin im Hotel- und Gaststättengewerbe	36	IH	13	105	97	68	64	64,8	66,0

B II 6.5 Die 15 Ausbildungsberufe mit dem größten Anteil Auszubildender mit Abschluß einer Berufsfachschule, die 1995 einen Ausbildungsvertrag neu abgeschlossen haben⁴¹⁾

Rang- ziffer 1995	Kenn- ziffer	Ausbildungsberuf	Regu- läre Ausbil- dungs- dauer ... Monate	Ausbil- dungs- bereich	Rang- ziffer 1994	Neu abgeschlossene Ausbildungsverträge					
						Anzahl		darunter von Auszubildenden mit Abschluß einer Berufsfachschule			
								Anzahl		in % der neu abgeschlossenen Ausbildungsverträge je Ausbildungsberuf	
						1995	1994	1995	1994	1995	1994
1	7851	Industriekaufmann/-frau ¹²⁾	36	IH/Hw	1	5 862	5 457	1 654	1 657	28,2	30,4
2	6711	Kaufmann/-frau im Groß- und Außenhandel	36	IH	2	4 412	4 278	1 244	1 141	28,2	26,7
3	7803	Bürokaufmann/-frau ¹²⁾	36	IH/Hw	3	4 948	4 564	1 272	1 067	25,7	23,4
4	6950	Versicherungskaufmann/-frau	36	IH	4	1 088	1 087	244	223	22,4	20,5
5	7011	Speditionskaufmann/-frau	36	IH	7	1 044	925	229	169	21,9	18,3
6	7803	Kaufmann/-frau für Bürokommunikation ¹²⁾	36	IH/Hw	5	1 211	1 066	250	202	20,6	18,9
7	4350	Fachkraft für Lebensmitteltechnik	36	IH	-	25	31	5	1	20,0	3,2
8	7808	Bürokraft	36	IH	8	51	41	9	7	17,6	17,1
9	5022	Modelltischler/-in	42	IH	-	29	18	5	1	17,2	x
10	1720	Druckvorlagenhersteller/-in ¹⁵⁾¹²⁾	36	IH/Hw	-	41	151	7	7	17,1	4,6
11	7045	Kaufmann/-frau in der Grundstücks- und Wohnungswirtschaft	36	IH	12	331	303	49	39	14,8	12,9
12	6720	Kaufmann/-frau im Einzelhandel ¹²⁾	36	IH/Hw	15	4 833	5 082	703	631	14,5	12,4
13	4920	Polsterer/Polsterin ¹²⁾	36	IH/Hw	-	35	50	5	2	14,3	4,0
14	7021	Reiseverkehrskaufmann/-frau	36	IH	14	719	693	100	87	13,9	12,6
15	7791	Datenverarbeitungskaufmann/-frau ¹²⁾	36	IH/Hw	-	365	322	50	36	13,7	11,2

B II 7.1 Vorzeitig gelöste Ausbildungsverhältnisse 1995 nach Ausbildungsberuf, Berufsgruppe und -bereich

Kenn- ziffer	Ausbildungsberuf Berufsgruppe Berufsbereich	Be- reich 22) — Dauer 23)	Vorzeitig gelöste Ausbildungsverhältnisse								Neu abge- schlos- sene Ausbil- dungs- ver- träge 41)/49)	Sp. 1 in % von Sp. 9
			insge- samt	von männ- lichen Auszu- bil- denden	von weib- lichen Auszu- bil- denden	davon im ... Ausbildungsjahr				dar- unter in der Probe- zeit		
						1.	2.	3.	4.			
			1	2	3	4	5	6	7	8	9	10
0110	Landwirt/-in	Lw/36	39	36	3	18	17	4	-	11	310	13
01	Landwirtschaftliche Berufe zusammen	x	39	36	3	18	17	4	-	11	312	13
0230	Tierwirt/-in	Lw/36	2	-	2	1	1	-	-	1	4	x
0236	Fischwirt/-in	Lw/36	1	1	-	1	-	-	-	-	7	x
0238	Pferdewirt/-in	Lw/36	86	20	66	47	27	12	-	17	165	52
0240	Tierpfleger/-in	IH/36	4	-	4	-	2	2	-	-	25	16
02	Tierwirtschaftliche Berufe zusammen	x	93	21	72	49	30	14	-	18	201	46
0510	Fachwerker/-in im Gartenbau ⁶⁾	Lw/36	17	15	2	7	7	3	-	5	54	31
0510	Gärtner/-in	Lw/36	505	388	117	295	133	77	-	216	1 596	32
0510	Werker/-in im Gartenbau ⁶⁾	Lw/24	16	12	4	9	7	-	-	7	68	24
0530	Florist/-in	IH/36	250	7	243	144	67	39	-	84	572	44
05	Gartenbauberufe zusammen	x	788	422	366	455	214	119	-	312	2 290	34
0615	Revierjäger/-in	Lw/36	1	1	-	-	1	-	-	-	3	x
0621	Forstwirt/-in	Lw/36	5	5	-	2	3	-	-	1	47	11
06	Forst-, Jagdberufe zusammen	x	6	6	-	2	4	-	-	1	50	12
I	Berufe in der Land-, Tier-, Forstwirt- schaft und im Gartenbau zusammen	x	926	485	441	524	265	137	-	342	2 853	32
0701	Bergmechaniker	IH/42	46	46	-	17	7	12	10	11	132	35
0702	Berg- und Maschinenmann	IH/24	12	12	-	4	8	-	-	3	106	11
07	Bergleute zusammen	x	58	58	-	21	15	12	10	14	238	24
II	Bergleute, Mineralgewinner zusammen	x	58	58	-	21	15	12	10	14	238	24
1011	Steinmetz/-in und Steinbildhauer/-in	Hw/36	32	26	6	11	15	6	-	3	129	25
1012	Steinmetz/-in	IH/36	2	2	-	2	-	-	-	1	9	x
1015	Natursteinschleifer/-in	IH/36	2	2	-	1	1	-	-	1	5	x
10	Steinbearbeiter/-innen zusammen	x	36	30	6	14	16	6	-	5	143	25
1121	Betonfertigteilbauer/-in	IH/36	5	5	-	4	1	-	-	2	23	x
11	Baustoffhersteller/-innen zusammen	x	5	5	-	4	1	-	-	2	36	14
1210	Keramiker/-in	Hw/36	6	2	4	3	-	3	-	2	10	x
1212	Kerammodelleur/-in	IH/36	1	1	-	1	-	-	-	1	1	x
12	Keramiker/-innen zusammen	x	7	3	4	4	-	3	-	3	13	x
1310	Industrieglasfertiger/-in	IH/36	4	4	-	1	1	2	-	-	33	12
1316	Leuchtröhrenglasbläser/-in	IH/36	11	8	3	8	3	-	-	-	7	x
1316	Leuchtröhrenglasbläser/-in ⁸⁾	Hw/36	1	1	-	1	-	-	-	-	1	x
1350	Flachglasmechaniker/-in	IH/36	2	1	1	2	-	-	-	1	1	x
1358	Brillenoptikschleifer/-in	IH/36	1	1	-	-	-	1	-	-	1	x
13	Berufe in der Glasherstellung und -bearbeitung zusammen	x	19	15	4	12	4	3	-	1	51	37
1410	Chemiebetriebsjungwerker/-in	IH/24	10	8	2	9	1	-	-	4	91	11
1410	Chemikant/-in	IH/42	96	86	10	36	37	19	4	20	703	14
1411	Pharmakant/-in	IH/42	3	2	1	1	1	1	-	1	8	x

Noch: B II 7.1 Vorzeitig gelöste Ausbildungsverhältnisse 1995 nach Ausbildungsberuf, Berufsgruppe und -bereich

Kenn- ziffer	Ausbildungsberuf Berufsgruppe Berufsbereich	Be- reich 22) —— Dauer 23)	Vorzeitig gelöste Ausbildungsverhältnisse								Neu abge- schlos- sene Ausbil- dungs- ver- träge 41)49)	Sp. 1 in % von Sp. 9
			insge- samt	von männ- lichen Auszu- bil- denden	von weib- lichen Auszu- bil- denden	davon im ... Ausbildungsjahr				dar- unter in der Probe- zeit		
						1.	2.	3.	4.			
			1	2	3	4	5	6	7	8	9	10
1421	Chemielaborjungwerker/-in	IH/24	1	1	-	-	1	-	-	-	-	x
1458	Vulkaniseur/-in und Reifenmechaniker/-in	Hw/36	5	5	-	4	1	-	-	1	22	x
14	Chemieberufe zusammen	x	115	102	13	50	41	20	4	26	826	14
1520	Kunststoff-Formgeber/-in	IH/36	46	44	2	28	11	7	-	12	229	20
1530	Kunststoffschlosser/-in	IH/36	13	13	-	5	1	7	-	2	45	29
15	Kunststoffberufe zusammen	x	59	57	2	33	12	14	-	14	275	21
1610	Papiermacher/-in	IH/36	10	10	-	6	4	-	-	1	65	15
1620	Verpackungsmittelmechaniker/-in	IH/36	21	20	1	12	7	2	-	8	71	30
16	Papierherstellungs-, Papierverarbei- tungsberufe zusammen	x	31	30	1	18	11	2	-	9	136	23
1710	Schriftsetzer/-in	IH/36	25	12	13	11	8	6	-	4	132	19
1710	Schriftsetzer/-in	Hw/36	1	1	-	1	-	-	-	-	13	x
1720	Druckvorlagenhersteller/-in ⁵⁾	IH/36	31	12	19	7	12	12	-	4	38	82
1720	Werbevorlagenhersteller/-in	IH/36	3	1	2	3	-	-	-	2	88	3
1722	Reprohersteller/-in	IH/36	16	7	9	11	4	1	-	8	163	10
1730	Druckformhersteller/-in ⁵⁾	IH/36	14	2	12	-	4	10	-	1	-	x
1740	Drucker/-in	IH/36	78	69	9	40	21	17	-	17	310	25
1740	Drucker/-in	Hw/36	5	2	3	1	-	4	-	-	25	20
1751	Siebdrucker/-in	IH/36	9	7	2	3	3	3	-	-	45	20
1751	Siebdrucker/-in	Hw/36	4	4	-	2	-	2	-	-	11	x
1753	Textilveredler/-in - Druckerei ²⁾	IH/36	5	5	-	4	1	-	-	1	8	x
1760	Reprograf/-in	IH/36	2	-	2	2	-	-	-	2	10	x
1780	Buchbinder/-in	IH/36	14	10	4	8	3	3	-	4	58	24
1780	Buchbinder/-in	Hw/36	5	3	2	3	2	-	-	1	44	11
17	Druck- und Druckweiterverarbeitungs- berufe zusammen	x	212	135	77	96	58	58	-	44	953	22
1810	Holzbearbeitungsmechaniker/-in	IH/36	8	8	-	4	2	2	-	1	28	29
1851	Drechsler/-in (Elfenbeinschnitzer/-in)	Hw/36	2	1	1	-	2	-	-	-	2	x
18	Berufe in der Holzbearbeitung, Holz- und Flechtwarenherstellung zus.	x	10	9	1	4	4	2	-	1	34	29
1910	Verfahrensmechaniker/-in in der Hütten- und Halbzeugindustrie	IH/36	60	60	-	24	15	21	-	7	225	27
1944	Drahtzieher/-in	IH/24	1	1	-	1	-	-	-	1	19	x
19	Berufe in der Hütten- und Halbzeug- industrie zusammen	x	61	61	-	25	15	21	-	8	244	25
2010	Gießereimechaniker	IH/36	14	14	-	6	4	4	-	4	72	19
20	Gießereiberufe zusammen	x	14	14	-	6	4	4	-	4	77	18
2126	Federmacher/-in	IH/24	2	2	-	2	-	-	-	1	16	x
21	Berufe in der spanlosen Metallverfor- mung zusammen	x	2	2	-	2	-	-	-	1	16	x
2200	Werkzeugmaschinenwerker/-in ⁶⁾	IH/24	3	3	-	1	2	-	-	-	15	x
2210	Dreher/-in	Hw/42	13	13	-	3	7	2	1	1	43	30
2210	Werkzeugmaschinenspaner/-in - Drehen ⁶⁾	IH/36	2	2	-	1	1	-	-	-	8	x

Noch: B II 7.1 Vorzeitig gelöste Ausbildungsverhältnisse 1995 nach Ausbildungsberuf, Berufsgruppe und -bereich

Kenn- ziffer	Ausbildungsberuf Berufsgruppe Berufsbereich	Be- reich 22) — Dauer 23)	Vorzeitig gelöste Ausbildungsverhältnisse								Neu abge- schlos- sene Ausbil- dungs- ver- träge 41)49)	Sp. 1 in % von Sp. 9
			insge- samt	von männ- lichen Auszu- bil- denden	von weib- lichen Auszu- bil- denden	davon im ... Ausbildungsjahr				dar- unter in der Probe- zeit		
						1.	2.	3.	4.			
			1	2	3	4	5	6	7	8	9	10
2211	Zerspanungsmechaniker/-in - Drehtechnik	IH/42	138	132	6	50	42	40	6	19	544	25
2212	Revolverdreher/-in	IH/24	1	1	-	-	1	-	-	-	5	x
2212	Zerspanungsmechaniker/-in - Automaten-Drehtechnik	IH/42	17	17	-	4	11	1	1	1	85	20
2220	Fräser/-in	IH/24	3	3	-	1	2	-	-	-	10	x
2220	Werkzeugmaschinenpaner/-in - Fräsen ⁶⁾	IH/36	2	2	-	-	2	-	-	1	6	x
2221	Zerspanungsmechaniker/-in - Frästechnik	IH/42	37	32	5	14	11	7	5	9	207	18
2250	Metallschleifer/-in	IH/24	3	3	-	2	1	-	-	1	9	x
2250	Schleifer/-in	IH/24	2	1	1	2	-	-	-	2	12	x
2251	Zerspanungsmechaniker/-in - Schleiftechnik	IH/42	2	2	-	-	1	1	-	-	19	x
22	Berufe in der spanenden Metallverfor- mung zusammen	x	223	211	12	78	81	51	13	34	963	23
2331	Universalhärter/-in	IH/36	1	1	-	1	-	-	-	-	1	x
2340	Galvaniseur/-in	IH/36	2	2	-	2	-	-	-	-	14	x
2341	Galvaniseur/-in und Metallschleifer/-in	Hw/42	4	4	-	3	1	-	-	-	5	x
23	Berufe in der Metalloberflächenvered- lung und Metallvergütung zusammen	x	7	7	-	6	1	-	-	-	20	x
2410	Schweißwerker/-in ⁶⁾	IH/36	3	3	-	2	1	-	-	1	5	x
2412	Schmelzschweißer/-in	IH/36	63	62	1	22	22	19	-	9	127	50
24	Metallverbindungsberufe zusammen	x	66	65	1	24	23	19	-	10	134	49
2520	Anlagenmechaniker/-in - Apparate- technik	IH/42	12	12	-	6	2	4	-	1	77	16
2522	Kupferschmied/-in	Hw/42	7	7	-	2	4	-	1	1	4	x
2540	Metallbauer/-in	Hw/42	610	604	6	296	194	87	33	110	1 539	40
2540	Schlosserwerker/-in ⁶⁾	IH/24	1	1	-	-	1	-	-	-	12	x
2541	Konstruktionsmechaniker/-in - Ausrüstungstechnik	IH/42	38	38	-	13	8	9	8	3	122	31
2550	Konstruktionsmechaniker/-in - Metall- und Schiffbautechnik	IH/42	63	63	-	20	18	14	11	12	135	47
2591	Rolladen- und Jalousiebauer/-in	Hw/36	10	10	-	7	3	-	-	5	35	29
25	Metall- und Anlagenbauberufe zusammen	x	741	735	6	344	230	114	53	132	1 924	39
2610	Klempner/-in	Hw/42	12	12	-	8	3	1	-	5	18	x
2640	Anlagenmechaniker/-in - Versorgungs- technik	IH/42	34	34	-	17	4	8	5	6	149	23
2650	Konstruktionsmechaniker/-in - Feinblechbautechnik	IH/42	33	33	-	13	11	6	3	5	98	34
2650	Konstruktionsmechaniker/-in - Feinblechbautechnik ⁸⁾	Hw/42	2	2	-	2	-	-	-	2	7	x
2661	Kälteanlagenbauer/-in	Hw/42	35	34	1	15	9	8	3	5	131	27
2671	Gas- und Wasserinstallateur/-in	Hw/42	1 005	998	7	388	349	192	76	141	2 631	38
2680	Zentralheizungs- und Lüftungsbauer/-in	Hw/42	535	534	1	240	166	96	33	86	1 569	34
26	Blechkonstruktions- und Installations- berufe zusammen	x	1 656	1 647	9	683	542	311	120	250	4 603	36

Noch: B II 7.1 Vorzeitig gelöste Ausbildungsverhältnisse 1995 nach Ausbildungsberuf, Berufsgruppe und -bereich

Kenn- ziffer	Ausbildungsberuf Berufsgruppe Berufsbereich	Be- reich 22) — Dauer 23)	Vorzeitig gelöste Ausbildungsverhältnisse								Neu abge- schlos- sene Ausbil- dungs- ver- träge 41)/49)	Sp. 1 in % von Sp. 9
			insge- samt	von männ- lichen Auszu- bil- denden	von weib- lichen Auszu- bil- denden	davon im ... Ausbildungsjahr				dar- unter in der Probe- zeit		
						1.	2.	3.	4.			
1	2	3	4	5	6	7	8	9	10			
2730	Industriemechaniker/-in - Maschinen- und Systemtechnik	IH/42	179	172	7	59	46	47	27	28	1 191	15
2730	Maschinenbaumechaniker/-in	Hw/42	59	56	3	23	16	15	5	16	237	25
2740	Industriemechaniker/-in - Betriebstechnik	IH/42	388	382	6	157	90	84	57	68	1 966	20
2760	Industriemechaniker/-in - Produktions- technik	IH/42	41	39	2	19	13	6	3	9	258	16
2781	Teilezurichter/-in	IH/24	205	202	3	132	73	-	-	36	589	35
27	Maschinenbau- und -wartungsberufe zusammen	x	872	851	21	390	238	152	92	157	4 241	21
2810	Automobilmechaniker/-in	IH/42	16	14	2	8	4	2	2	3	141	11
2810	Kraftfahrzeugmechaniker/-in	Hw/42	1 515	1 485	30	630	496	278	111	256	4 311	35
2813	Zweiradmechaniker/-in	Hw/42	45	42	3	22	14	9	-	9	154	29
2821	Landmaschinenmechaniker/-in	Hw/42	42	42	-	20	13	7	2	8	275	15
2830	Fluggerätmechaniker/-in	IH/42	5	5	-	3	2	-	-	1	30	17
2870	Karosserie- und Fahrzeugbauer/-in	Hw/42	164	164	-	72	58	29	5	21	385	43
28	Fahr-, Flugzeugbau- und -wartungs- berufe zusammen	x	1 787	1 752	35	755	587	325	120	298	5 296	34
2900	Werkzeugmacher/-in	Hw/42	25	25	-	10	10	5	-	4	119	21
2921	Werkzeugmechaniker/-in - Stanz- und Umformtechnik	IH/42	91	84	7	29	25	27	10	17	526	17
2931	Werkzeugmechaniker/-in - Formentechnik	IH/42	48	42	6	11	17	14	6	4	252	19
2940	Graveur/-in	Hw/42	1	-	1	1	-	-	-	-	11	x
2951	Werkzeugmechaniker/-in - Instrumenten- technik	IH/42	1	1	-	-	1	-	-	-	1	x
29	Werkzeug- und Formenbauberufe zusammen	x	166	152	14	51	53	46	16	25	911	18
3000	Feinmechaniker/-in	Hw/42	8	8	-	6	2	-	-	2	61	13
3000	Industriemechaniker/-in - Geräte- und Feinwerktechnik	IH/42	38	38	-	16	13	7	2	5	186	20
3003	Büchsenmacher/-in	Hw/42	1	1	-	1	-	-	-	-	7	x
3021	Goldschmied/-in	Hw/42	28	8	20	12	9	4	3	8	138	20
3022	Silberschmied/-in	Hw/42	1	1	-	-	-	1	-	-	3	x
3031	Zahntechniker/-in	Hw/42	307	134	173	149	91	62	5	38	1 153	27
3041	Augenoptiker/-in	Hw/36	137	40	97	85	38	14	-	34	495	28
3051	Klavier- und Cembalobauer/-in	IH/42	1	1	-	-	1	-	-	-	1	x
3051	Klavier- und Cembalobauer/-in	Hw/42	3	3	-	3	-	-	-	-	5	x
3071	Orthopädiemechaniker/-in und Bandagist/-in	Hw/42	16	12	4	9	4	3	-	2	110	15
3080	Uhrmacher/-in	Hw/36	1	1	-	-	1	-	-	-	11	x
30	Feinwerktechnische und verwandte Berufe zusammen	x	541	247	294	281	159	91	10	89	2 191	25
3100	Elektroinstallateur/-in	Hw/42	1 004	996	8	358	367	203	76	136	3 218	31
3111	Energieelektroniker/-in - Anlagentechnik	IH/42	78	75	3	24	25	18	11	12	696	11
3112	Energieelektroniker/-in - Betriebstechnik	IH/42	176	171	5	45	52	55	24	23	1 370	13
3121	Kommunikationselektroniker/-in - Telekommunikationstechnik	IH/42	18	15	3	12	5	1	-	11	234	8

Noch: B II 7.1 Vorzeitig gelöste Ausbildungsverhältnisse 1995 nach Ausbildungsberuf, Berufsgruppe und -bereich

Kenn- ziffer	Ausbildungsberuf Berufsgruppe Berufsbereich	Be- reich 22) Dauer 23)	Vorzeitig gelöste Ausbildungsverhältnisse								Neu abge- schlos- sene Ausbil- dungs- ver- träge 41)49)	Sp. 1 in % von Sp. 9
			insge- samt	von männ- lichen Auszu- bil- denden	von weib- lichen Auszu- bil- denden	davon im ... Ausbildungsjahr				dar- unter in der Probe- zeit		
						1.	2.	3.	4.			
			1	2	3	4	5	6	7	8	9	10
3121	Kommunikationselektroniker/-in - Telekommunikationstechnik ¹⁷⁾⁵⁾	ÖD/42	14	12	2	8	-	5	1	7	-	x
3125	Fernmeldeanlageelektroniker/-in	Hw/42	14	14	-	4	5	4	1	3	63	22
3130	Elektromaschinenbauer/-in	Hw/42	23	23	-	7	12	3	1	6	98	23
3131	Elektromaschinenmonteur/-in	IH/42	3	3	-	2	1	-	-	2	22	x
3151	Radio- und Fernsehtechniker/-in	Hw/42	203	201	2	67	78	45	13	24	499	41
3153	Hörgeräteakustiker/-in	Hw/36	6	4	2	4	1	1	-	1	91	7
3161	Elektromechaniker/-in	Hw/42	22	21	1	5	5	8	4	2	107	21
3162	Industrieelektroniker/-in - Produktions- technik	IH/42	9	9	-	3	1	3	2	2	81	11
3163	Elektrogerätefachkraft ²⁾⁶⁾	IH/36	1	1	-	-	-	1	-	-	7	x
3163	Elektrogerätezusammenbauer/-in ⁶⁾	IH/24	2	2	-	-	2	-	-	-	18	x
3163	Industrieelektroniker/-in - Gerätetechnik	IH/42	14	13	1	6	4	2	2	4	153	9
3165	Meß- und Regelmechaniker/-in ⁵⁾	IH/42	1	1	-	-	-	-	1	-	-	x
3165	Prozeßelektroniker/-in	IH/42	13	12	1	6	3	4	-	5	153	8
3171	Kommunikationselektroniker/-in - Informationstechnik	IH/42	25	22	3	10	3	6	6	1	234	11
3172	Kommunikationselektroniker/-in - Funktechnik	IH/42	4	3	1	1	1	2	-	1	41	10
3175	Büroinformationselektroniker/-in	Hw/42	24	24	-	10	9	4	1	2	89	27
3181	Kraftfahrzeugelektriker/-in	Hw/42	73	70	3	30	25	13	5	9	247	30
31	Elektroberufe zusammen	x	1 727	1 692	35	602	599	378	148	251	7 444	23
3231	Metallwerker/-in ⁶⁾	IH/24	8	8	-	6	2	-	-	1	34	24
3239	Metallbearbeiter/-in ⁶⁾	IH/36	23	22	1	13	4	6	-	8	50	46
3239	Metallbearbeiter/-in ⁶⁾	Hw/36	17	17	-	13	2	2	-	7	38	45
3239	Metallfeinbearbeiter/-in ⁶⁾	Hw/36	1	1	-	1	-	-	-	1	2	x
32	Montierer/-innen und Metallberufe, a.n.g. zusammen	x	49	48	1	33	8	8	-	17	125	39
3312	Textilmaschinenführer/-in - Spinnerei ¹⁾	IH/24	12	9	3	9	3	-	-	1	20	x
33	Spinnberufe zusammen	x	12	9	3	9	3	-	-	1	25	48
3411	Textilmaschinenführer/-in - Weberei ¹⁾	IH/24	37	33	4	22	15	-	-	10	101	37
3412	Textilmechaniker/-in - Weberei ²⁾	IH/36	2	2	-	-	1	1	-	-	24	x
3416	Textilstopfer/-in	IH/24	4	-	4	3	1	-	-	2	18	x
3441	Textilmaschinenführer/-in - Maschen- industrie ¹⁾	IH/24	3	3	-	2	1	-	-	1	9	x
3496	Schmucktextilienhersteller/-in	IH/36	3	2	1	2	1	-	-	-	1	x
34	Berufe in der Textilherstellung zusammen	x	49	40	9	29	19	1	-	13	164	30
3511	Bekleidungsschneider/-in ³⁾	IH/36	34	1	33	13	11	10	-	5	147	23
3512	Herrenschneider/-in	Hw/36	8	3	5	4	4	-	-	1	16	x
3513	Damenschneider/-in	Hw/36	71	4	67	41	20	10	-	18	175	41
3521	Bekleidungsteilenäher/-in ⁶⁾	IH/12	2	-	2	2	-	-	-	-	-	x
3521	Näher/-in im Damenschneider- handwerk ⁶⁾	Hw/36	1	-	1	-	1	-	-	-	4	x
3522	Bekleidungsfertiger/-in ²⁾	IH/24	74	3	71	38	36	-	-	14	294	25
3522	Bekleidungsnäher/-in ¹⁾	IH/12	24	3	21	24	-	-	-	10	132	18

Noch: B II 7.1 Vorzeitig gelöste Ausbildungsverhältnisse 1995 nach Ausbildungsberuf, Berufsgruppe und -bereich

Kenn- ziffer	Ausbildungsberuf Berufsgruppe Berufsbereich	Be- reich 22) Dauer 23)	Vorzeitig gelöste Ausbildungsverhältnisse								Neu abge- schlos- sene Ausbil- dungs- ver- träge 41)49)	Sp. 1 in % von Sp. 9
			insge- samt	von männ- lichen Auszu- bil- denden	von weib- lichen Auszu- bil- denden	davon im ... Ausbildungsjahr				dar- unter in der Probe- zeit		
						1.	2.	3.	4.			
			1	2	3	4	5	6	7	8	9	10
3543	Modist/-in	Hw/36	5	1	4	3	2	-	-	-	7	x
3582	Kunststoff- und Schwergewebe- konfektionär/-in	IH/36	4	3	1	2	2	-	-	2	10	x
3591	Sticker/-in	Hw/36	1	-	1	1	-	-	-	-	1	x
35	Berufe in der Textilverarbeitung zusammen	x	224	18	206	128	76	20	-	50	791	28
3610	Textilmaschinenführer/-in - Veredlung ¹⁾	IH/24	15	8	7	13	2	-	-	8	60	25
3612	Textilveredler/-in - Färberei ²⁾	IH/36	1	1	-	1	-	-	-	1	9	x
3613	Textilveredler/-in - Appretur ²⁾	IH/36	1	1	-	-	-	1	-	-	5	x
36	Textilveredler/-innen zusammen	x	17	10	7	14	2	1	-	9	74	23
3710	Gerber/-in	IH/36	2	2	-	1	1	-	-	1	5	x
3720	Schuhmacher/-in	Hw/36	12	10	2	5	5	2	-	2	11	x
3722	Orthopädieschuhmacher/-in	Hw/42	12	10	2	8	2	1	1	2	72	17
3730	Schuhfertiger/-in	IH/36	7	4	3	2	5	-	-	3	15	x
3733	Schuh- und Lederwarenstepper/-in	IH/24	3	-	3	3	-	-	-	2	11	x
3741	Sattler/-in	IH/36	2	-	2	2	-	-	-	-	5	x
3741	Sattler/-in	Hw/36	4	4	-	1	1	2	-	1	21	x
3783	Kürschner/-in	Hw/36	2	1	1	1	1	-	-	-	2	x
37	Berufe in der Lederherstellung, Leder- und Fellverarbeitung zusammen	x	44	31	13	23	15	5	1	11	144	31
3910	Bäcker/-in	Hw/36	502	415	87	286	157	59	-	124	937	54
3920	Konditor/-in	Hw/36	169	67	102	89	51	29	-	43	364	46
3930	Fachkraft für Süßwarentechnik	IH/36	6	3	3	5	-	1	-	2	12	x
39	Berufe in der Back-, Konditor-, Süßwa- renherstellung zusammen	x	677	485	192	380	208	89	-	169	1 315	51
4010	Fleischer/-in	IH/36	20	17	3	9	8	3	-	6	54	37
4010	Fleischer/-in	Hw/36	180	177	3	99	59	22	-	50	376	48
40	Fleischer/-innen zusammen	x	200	194	6	108	67	25	-	56	430	47
4110	Koch/Köchin	IH/36	713	541	172	421	197	95	-	228	1 255	57
41	Köche/Köchinnen zusammen	x	713	541	172	421	197	95	-	228	1 265	56
4210	Brauer/-in und Mälzer/-in	IH/36	8	8	-	1	5	2	-	-	47	17
4231	Brenner/-in	IH/36	1	1	-	-	1	-	-	1	2	x
4234	Fachkraft für Fruchtsafttechnik	IH/36	2	1	1	-	2	-	-	-	5	x
42	Berufe in der Getränke-, Genußmittel- herstellung zusammen	x	11	10	1	1	8	2	-	1	61	18
4310	Molkereifachmann/-frau	Lw/36	6	6	-	-	3	3	-	-	19	x
4350	Fachkraft für Lebensmitteltechnik	IH/36	4	1	3	2	1	1	-	1	25	16
4351	Müller/-in	IH/36	3	3	-	-	2	1	-	-	7	x
43	Übrige Ernährungsberufe zusammen	x	13	10	3	2	6	5	-	1	52	25
4401	Hochbaufacharbeiter/-in ¹⁾	IH/24	53	53	-	25	28	-	-	6	135	39
4401	Hochbaufacharbeiter/-in ¹⁾⁸⁾	Hw/24	15	15	-	9	6	-	-	3	29	52
4404	Hochbaufachwerker/-in ⁶⁾	Hw/36	4	4	-	1	2	1	-	-	29	14
4410	Maurer/-in	Hw/36	698	695	3	266	289	143	-	76	2 172	32
4410	Maurer/-in ²⁾	IH/36	54	54	-	27	16	11	-	5	154	35

Noch: B II 7.1 Vorzeitig gelöste Ausbildungsverhältnisse 1995 nach Ausbildungsberuf, Berufsgruppe und -bereich

Kenn- ziffer	Ausbildungsberuf Berufsgruppe Berufsbereich	Be- reich 22) — Dauer 23)	Vorzeitig gelöste Ausbildungsverhältnisse								Neu abge- schlos- sene Ausbil- dungs- ver- träge 41)49)	Sp. 1 in % von Sp. 9
			insge- samt	von männ- lichen Auszu- bil- denden	von weib- lichen Auszu- bil- denden	davon im ... Ausbildungsjahr				dar- unter in der Probe- zeit		
						1.	2.	3.	4.			
			1	2	3	4	5	6	7	8	9	10
4420	Beton- und Stahlbetonbauer/-in	Hw/36	76	76	-	30	30	16	-	10	232	33
4420	Beton- und Stahlbetonbauer/-in ²⁾	IH/36	109	109	-	31	38	40	-	16	264	41
4431	Gerüstbauer/-in ⁸⁾	Hw/24	17	17	-	8	9	-	-	2	68	25
44	Hochbauberufe zusammen	x	1 026	1 023	3	397	418	211	-	118	3 097	33
4601	Tiefbaufacharbeiter/-in ¹⁾	IH/24	18	18	-	11	7	-	-	1	54	33
4610	Straßenbauer/-in	Hw/36	112	112	-	45	48	19	-	8	288	39
4610	Straßenbauer/-in ²⁾	IH/36	45	45	-	17	13	15	-	4	92	49
4631	Gleisbauer/-in ²⁾	IH/36	11	11	-	6	3	2	-	6	48	23
4662	Brunnenbauer/-in ²⁾	IH/36	1	1	-	1	-	-	-	-	2	x
4663	Kanalbauer/-in ²⁾	IH/36	17	17	-	12	3	2	-	4	32	53
4663	Kanalbauer/-in ²⁾⁸⁾	Hw/36	12	12	-	8	4	-	-	1	19	x
4664	Rohrleitungsbauer/-in ²⁾	IH/36	20	20	-	11	-	9	-	4	34	59
46	Tiefbauberufe zusammen	x	236	236	-	111	78	47	-	28	600	39
4801	Ausbaufacharbeiter/-in ¹⁾	IH/24	17	17	-	13	4	-	-	5	55	31
4801	Ausbaufacharbeiter/-in ¹⁾⁸⁾	Hw/24	5	5	-	5	-	-	-	2	9	x
4810	Stukkateur/-in	Hw/36	86	86	-	30	42	14	-	5	247	35
4822	Isolierer/-in im Bereich der Industrie	IH/36	17	17	-	5	5	7	-	3	26	65
4823	Wärme-, Kälte- und Schallschutz- isolierer/-in (Isoliermonteur/-in)	Hw/36	17	16	1	8	5	4	-	1	29	59
4824	Trockenbaumonteur/-in ²⁾	IH/36	1	1	-	-	1	-	-	-	21	x
4824	Trockenbaumonteur/-in ²⁾⁸⁾	Hw/36	1	1	-	-	-	1	-	-	6	x
4825	Klebeabdichter/-in	IH/24	6	6	-	5	1	-	-	3	21	x
4826	Asphaltbauer/-in	IH/36	2	2	-	2	-	-	-	2	2	x
4830	Fliesen-, Platten- und Mosaikleger/-in	Hw/36	84	83	1	36	37	11	-	18	527	16
4840	Kachelofen- und Luftheizungsbauer/-in	Hw/36	6	6	-	3	3	-	-	3	19	x
4850	Glaser/-in	Hw/36	40	40	-	22	12	6	-	5	140	29
4862	Estrichleger/-in	Hw/36	7	7	-	4	3	-	-	1	27	26
4870	Zimmerer/Zimmerin ²⁾	IH/36	5	5	-	1	3	1	-	-	23	x
4870	Zimmerer/Zimmerin	Hw/36	104	104	-	39	45	20	-	16	626	17
4880	Dachdecker/-in	Hw/36	733	721	12	394	248	91	-	151	1 691	43
48	Ausbauberufe zusammen	x	1 131	1 117	14	567	409	155	-	215	3 469	33
4910	Raumausstatter/-in	Hw/36	119	56	63	70	35	14	-	27	332	36
4915	Parkettleger/-in	Hw/36	23	23	-	8	9	6	-	3	56	41
4920	Polsterer/Polsterin	IH/36	12	10	2	6	2	4	-	5	33	36
4920	Polsterer/Polsterin ⁸⁾	Hw/36	2	2	-	1	1	-	-	1	2	x
4926	Polster- und Dekorationsnäher/-in	Hw/24	14	2	12	12	2	-	-	3	24	x
49	Raumausstatter/-innen, Polsterer/Polsterinnen zusammen	x	170	93	77	97	49	24	-	39	450	38
5010	Tischler/-in	Hw/36	916	844	72	388	325	203	-	136	3 510	26
5018	Holzbearbeiter/-in ⁶⁾	IH/36	4	4	-	4	-	-	-	2	28	14
5018	Holzbearbeiter/-in ⁶⁾	Hw/36	19	19	-	7	8	4	-	1	84	23
5018	Holzverarbeiter/-in ⁶⁾	Hw/36	1	1	-	1	-	-	-	1	4	x
5021	Modellbauer/-in	Hw/42	11	11	-	6	5	-	-	1	52	21
5022	Modelltischler/-in	IH/42	3	2	1	-	1	1	1	-	29	10

Noch: B II 7.1 Vorzeitig gelöste Ausbildungsverhältnisse 1995 nach Ausbildungsberuf, Berufsgruppe und -bereich

Kenn- ziffer	Ausbildungsberuf Berufsgruppe Berufsbereich	Be- reich 22) Dauer 23)	Vorzeitig gelöste Ausbildungsverhältnisse								Neu abge- schlos- sene Ausbil- dungs- ver- träge 41)49)	Sp. 1 in % von Sp. 9
			insge- samt	von männ- lichen Auszu- bil- denden	von weib- lichen Auszu- bil- denden	davon im ... Ausbildungsjahr				dar- unter in der Probe- zeit		
						1.	2.	3.	4.			
			1	2	3	4	5	6	7	8	9	10
5023	Modellschlosser/-in	IH/42	1	1	-	-	1	-	-	-	5	x
5050	Holzmechaniker/-in	IH/36	77	70	7	41	25	11	-	16	271	28
5063	Bootsbauer/-in	Hw/42	1	1	-	1	-	-	-	-	8	x
50	Berufe in der Holz- und Kunststoff- verarbeitung zusammen	x	1 033	953	80	448	365	219	1	157	3 992	26
5101	Maler/-in und Lackierer/-in	Hw/36	1 596	1 419	177	898	524	174	-	328	3 389	47
5103	Bau- und Metallmaler/-in ⁶⁾	Hw/36	18	17	1	10	6	2	-	1	50	36
5120	Lackierer/-in (Holz und Metall)	IH/36	5	5	-	3	2	-	-	1	30	17
5126	Vergolder/-in	Hw/36	1	1	-	-	1	-	-	-	12	x
5140	Glas- und Porzellanmaler/-in	Hw/36	1	1	-	-	1	-	-	-	6	x
51	Maler/-innen, Lackierer/-innen und verwandte Berufe zusammen	x	1 621	1 443	178	911	534	176	-	330	3 488	46
5221	Handelsfachpacker/-in	IH/24	79	72	7	52	27	-	-	27	246	32
5221	Handelsfachpacker/-in ⁸⁾	Hw/24	3	3	-	1	2	-	-	1	2	x
52	Warenprüfer/-innen, Versandfertig- macher/-innen zusammen	x	82	75	7	53	29	-	-	28	248	33
5460	Baugeräteführer	IH/36	3	3	-	1	2	-	-	-	4	x
5460	Baugeräteführer ⁸⁾	Hw/36	3	3	-	2	-	1	-	1	1	x
54	Maschinen-, Anlagenführer/-Innen, a.n.g. zusammen	x	6	6	-	3	2	1	-	1	5	x
III	Fertigungsberufe zusammen	x	15 671	14 164	1 507	7 217	5 172	2 704	578	2 836	50 326	31
6240	Vermessungstechniker/-in	ÖD/36	30	24	6	13	14	3	-	8	318	9
62	Techniker/-innen, a.n.g. zusammen	x	30	24	6	13	14	3	-	8	326	9
6311	Biologielaborant/-in	IH/42	8	-	8	2	1	4	1	1	53	15
6315	Milchwirtschaftl. Laborant/-in	Lw/36	5	-	5	2	1	2	-	-	30	17
6321	Physiklaborant/-in	IH/42	2	2	-	-	1	-	1	-	20	x
6322	Textillaborant/-in (physikalisch- technisch)	IH/42	2	-	2	1	1	-	-	-	8	x
6323	Werkstoffprüfer/-in (Physik)	IH/36	4	4	-	2	2	-	-	1	37	11
6330	Chemielaborant/-in	IH/42	35	23	12	20	7	4	4	9	287	12
6331	Lacklaborant/-in	IH/42	6	3	3	2	3	1	-	-	56	11
6336	Baustoffprüfer/-in	IH/36	2	2	-	2	-	-	-	-	28	7
6341	Fotolaborant/-in	IH/24	34	8	26	26	8	-	-	12	97	35
6341	Fotolaborant/-in ⁸⁾	Hw/24	6	2	4	5	1	-	-	2	35	17
6342	Film- und Videolaborant/-in	IH/36	1	1	-	-	1	-	-	-	34	3
63	Technische Sonderfachkräfte zusammen	x	105	45	60	62	26	11	6	25	691	15
6410	Technischer/technische Zeichner/-in	IH/42	103	63	40	53	22	19	9	15	656	16
6410	Technischer/technische Zeichner/-in ⁸⁾	Hw/42	11	9	2	5	5	1	-	3	43	26
6418	Teilzeichner/-in	IH/24	4	1	3	1	3	-	-	-	-	x
6420	Bauzeichner/-in	IH/36	179	71	108	68	79	32	-	36	1 159	15
6420	Bauzeichner/-in ⁸⁾	Hw/36	2	1	1	-	2	-	-	-	10	x

Noch: B II 7.1 Vorzeitig gelöste Ausbildungsverhältnisse 1995 nach Ausbildungsberuf, Berufsgruppe und -bereich

Kenn- ziffer	Ausbildungsberuf Berufsgruppe Berufsbereich	Be- reich 22) —— Dauer 23)	Vorzeitig gelöste Ausbildungsverhältnisse								Neu abge- schlos- sene Ausbil- dungs- ver- träge 41)49)	Sp. 1 in % von Sp. 9
			insge- samt	von männ- lichen Auszu- bil- denden	von weib- lichen Auszu- bil- denden	davon im ... Ausbildungsjahr				dar- unter in der Probe- zeit		
						1.	2.	3.	4.			
			1	2	3	4	5	6	7	8	9	10
6425	Kartograph/-in	ÖD/36	1	1	-	-	1	-	-	-	11	x
64	Technische Zeichner/-innen und verwandte Berufe zusammen	x	300	146	154	127	112	52	9	54	1 879	16
IV	Technische Berufe zusammen	x	435	215	220	202	152	66	15	87	2 896	15
6600	Verkäufer/-in	IH/24	885	254	631	601	284	-	-	349	2 175	41
6607	Verkaufshilfe ⁶⁾	IH/24	4	3	1	3	1	-	-	1	40	10
6611	Fachverkäufer/-in im Nahrungsmittel- handwerk	Hw/36	557	20	537	321	165	71	-	173	1 254	44
66	Verkaufspersonal zusammen	x	1 446	277	1 169	925	450	71	-	523	3 469	42
6711	Kaufmann/-frau im Groß- und Außen- handel	IH/36	614	396	218	282	225	107	-	191	4 412	14
6720	Kaufmann/-frau im Einzelhandel	IH/36	1 503	764	739	820	417	266	-	461	4 833	31
6740	Buchhändler/-in	IH/36	45	13	32	30	9	6	-	17	269	17
6745	Musikalienhändler/-in	IH/36	10	7	3	5	4	1	-	4	17	x
6751	Drogist/-in	IH/36	10	-	10	8	2	-	-	3	18	x
67	Groß- und Einzelhandelskaufleute, Ein- und Verkaufsfachleute zusammen	x	2 182	1 180	1 002	1 145	657	380	-	676	9 549	23
6830	Verlagskaufmann/-frau	IH/36	10	3	7	7	2	1	-	3	149	7
6851	Pharmazeutisch-kaufm. Angestellter/Angestellte	FB/36	130	2	128	76	36	18	-	48	535	24
6860	Tankwart/-in	IH/36	115	108	7	61	30	24	-	23	146	79
68	Warenkaufleute, a.n.g., Vertreter/-innen zusammen	x	255	113	142	144	68	43	-	74	830	31
6910	Bankkaufmann/-frau	IH/36	163	84	79	52	71	40	-	56	3 869	4
6950	Versicherungskaufmann/-frau	IH/36	88	60	28	29	30	29	-	26	1 088	8
69	Bank-, Bausparkassen-, Versicherungs- fachleute zusammen	x	251	144	107	81	101	69	-	82	4 957	5
7011	Speditionskaufmann/-frau	IH/36	198	127	71	118	47	33	-	74	1 044	19
7015	Kaufmann/-frau im Eisenbahn- und Straßenverkehr	IH/36	6	4	2	2	2	2	-	1	67	9
7021	Reiseverkehrskaufmann/-frau	IH/36	159	38	121	91	43	25	-	48	719	22
7031	Werbekaufmann/-frau	IH/36	33	7	26	12	18	3	-	12	237	14
7045	Kaufmann/-frau in der Grundstücks- und Wohnungswirtschaft	IH/36	52	23	29	35	16	1	-	23	331	16
70	Andere Dienstleistungsekaufleute und zugehörige Berufe zusammen	x	448	199	249	258	126	64	-	158	2 434	18
7120	Eisenbahner/-in im Betriebsdienst	IH/36	16	14	2	13	2	1	-	9	188	9
7120	Eisenbahner/-in im Betriebsdienst	ÖD/36	7	3	4	-	-	7	-	-	-	x
7140	Berufskraftfahrer/-in	IH/24	38	36	2	26	12	-	-	10	116	33
7160	Straßenwärter/-in	ÖD/36	8	8	-	4	2	2	-	4	70	11
71	Berufe des Landverkehrs zusammen	x	69	61	8	43	16	10	-	23	374	18
7240	Binnenschiffer/-in	IH/36	4	4	-	3	1	-	-	3	30	13
72	Berufe des Wasser- und Luftverkehrs zusammen	x	4	4	-	3	1	-	-	3	30	13

Noch: B II 7.1 Vorzeitig gelöste Ausbildungsverhältnisse 1995 nach Ausbildungsberuf, Berufsgruppe und -bereich

Kenn- ziffer	Ausbildungsberuf Berufsgruppe Berufsbereich	Be- reich 22) Dauer 23)	Vorzeitig gelöste Ausbildungsverhältnisse								Neu abge- schlos- sene Ausbil- dungs- ver- träge 41)49)	Sp. 1 in % von Sp. 9
			insge- samt	von männ- lichen Auszu- bil- denden	von weib- lichen Auszu- bil- denden	davon im ... Ausbildungsjahr				dar- unter in der Probe- zeit		
						1.	2.	3.	4.			
			1	2	3	4	5	6	7	8	9	10
7320	Dienstleistungsfachkraft im Postbetrieb ¹⁷⁾⁵⁾	ÖD/36	41	24	17	13	16	12	-	7	69	59
7320	Fachkraft für Brief- und Frachtverkehr ¹⁾	IH/24	11	9	2	11	-	-	-	10	176	6
73	Berufe des Nachrichtenverkehrs zusammen	x	52	33	19	24	16	12	-	17	245	21
7410	Fachkraft für Lagerwirtschaft	IH/36	48	40	8	27	12	9	-	9	180	27
74	Lagerverwalter/-innen, Lager-, Transportarbeiter/-innen zusammen	x	48	40	8	27	12	9	-	9	180	27
7541	Fachgehilfe/-gehilfin in steuer- und wirtschaftsberatenden Berufen	FB/36	633	172	461	391	153	89	-	263	1 853	34
75	Berufe in der Unternehmensleitung, -beratung und -prüfung zusammen	x	633	172	461	391	153	89	-	263	1 853	34
7743	Mathematisch-technischer/technische Assistent/-in	IH/30	12	7	5	6	3	3	-	4	145	8
7791	Datenverarbeitungskaufmann/-frau	IH/36	49	39	10	19	15	15	-	6	364	13
77	Rechnungskaufleute, Informatiker/-innen zusammen	x	61	46	15	25	18	18	-	10	510	12
7803	Bürokaufmann/-frau	IH/36	844	252	592	393	264	187	-	240	3 763	22
7803	Bürokaufmann/-frau ⁸⁾	Hw/36	334	104	230	201	87	46	-	114	1 185	28
7803	Kaufmann/-frau für Bürokommunikation	IH/36	199	36	163	102	58	39	-	50	1 210	16
7808	Bürokauf ⁵⁾	IH/36	7	2	5	4	2	1	-	2	51	14
7851	Industriekaufmann/-frau	IH/36	414	188	226	162	169	83	-	123	5 861	7
7861	Rechtsanwalts- und Notarfachangestellter/-angestellte	FB/36	4	-	4	4	-	-	-	4	62	6
7861	Rechtsanwalts- und Notargehilfe/-gehilfin ⁵⁾	FB/36	554	10	544	386	112	56	-	96	1 143	48
7862	Rechtsanwaltsfachangestellter/-angestellte	FB/36	88	2	86	79	9	-	-	71	623	14
7862	Rechtsanwaltsgehilfe/-gehilfin ⁵⁾	FB/36	285	8	277	185	68	32	-	84	526	54
7863	Notarfachangestellter/-angestellte	FB/36	12	-	12	9	2	1	-	9	118	10
7864	Patentanwaltsgehilfe/-gehilfin ⁵⁾	FB/36	3	-	3	2	1	-	-	1	5	x
7870	Fachangestellter/-angestellte für Büro-kommunikation	ÖD/36	20	2	18	6	10	4	-	2	68	29
7870	Verwaltungsfachangestellter/-angestellte	ÖD/36	28	7	21	13	7	8	-	6	385	7
7871	Justizangestellter/-angestellte	ÖD/36	78	15	63	16	42	20	-	32	656	12
7873	Fachangestellter/-angestellte für Arbeits-förderung	ÖD/36	6	3	3	2	3	1	-	2	248	2
7873	Sozialversicherungsfachangestellter/-angestellte	ÖD/36	88	49	39	40	23	25	-	14	821	11
78	Büroberufe, Kaufmännische Angestellte, a.n.g. zusammen	x	2 964	678	2 286	1 604	857	503	-	850	16 728	18
7951	Schwimmeistergehilfe/-gehilfin	ÖD/30	30	19	11	10	14	6	-	5	93	32
79	Dienst-, Wachberufe zusammen	x	30	19	11	10	14	6	-	5	93	32
8041	Schornsteinfeger/-in	Hw/36	64	54	10	26	24	14	-	9	195	33
80	Sicherheitsberufe, a.n.g. zusammen	x	64	54	10	26	24	14	-	9	195	33

Noch: B II 7.1 Vorzeitig gelöste Ausbildungsverhältnisse 1995 nach Ausbildungsberuf, Berufsgruppe und -bereich

Kenn- ziffer	Ausbildungsberuf Berufsgruppe Berufsbereich	Be- reich 22) —— Dauer 23)	Vorzeitig gelöste Ausbildungsverhältnisse								Neu abge- schlos- sene Ausbil- dungs- ver- träge 41)49)	Sp. 1 in % von Sp. 9
			insge- samt	von männ- lichen Auszu- bil- denden	von weib- lichen Auszu- bil- denden	davon im ... Ausbildungsjahr				dar- unter in der Probe- zeit		
						1.	2.	3.	4.			
1	2	3	4	5	6	7	8	9	10			
8232	Assistent/-in an Bibliotheken	ÖD/24	2	-	2	-	2	-	-	-	50	4
82	Publizistische, Übersetzungs-, Biblio- theks- und verwandte Berufe zus.	x	2	-	2	-	2	-	-	-	50	4
8345	Textilmustergestalter/-in	IH/36	1	-	1	-	1	-	-	-	19	x
8348	Fotogravurzeichner/-in	IH/36	1	1	-	-	-	1	-	-	8	x
8361	Schauwerbegestalter/-in	IH/36	32	8	24	20	11	1	-	14	193	17
8370	Fotograf/-in	Hw/36	77	34	43	47	26	4	-	22	207	37
8390	Schilder- und Lichtreklamehersteller/-in	Hw/36	32	22	10	22	8	2	-	11	113	28
83	Künstlerische und zugeordnete Berufe zusammen	x	143	65	78	89	46	8	-	47	540	26
8561	Arzthelfer/-in	FB/36	1 381	3	1 378	713	409	259	-	682	4 732	29
8562	Zahnarzthelfer/-in	FB/36	1 174	2	1 172	775	311	88	-	544	3 202	37
8563	Tierarzthelfer/-in	FB/36	81	1	80	67	12	2	-	55	269	30
85	Übrige Gesundheitsdienstberufe zusammen	x	2 636	6	2 630	1 555	732	349	-	1 281	8 203	32
9010	Friseur/-in	Hw/36	1 718	168	1 550	874	548	296	-	364	2 977	58
90	Berufe in der Körperpflege zusammen	x	1 718	168	1 550	874	548	296	-	364	2 977	58
9120	Restaurantfachmann/-frau	IH/36	287	128	159	189	63	35	-	106	469	61
9140	Kaufmannsgehilfe/-gehilfin im Hotel- und Gaststättengewerbe	IH/36	37	12	25	20	12	5	-	12	105	35
9141	Hotelfachmann/-frau	IH/36	713	162	551	478	161	74	-	281	1 540	46
9151	Fachgehilfe/-gehilfin im Gastgewerbe	IH/24	20	11	9	14	6	-	-	6	45	44
91	Hotel- und Gaststättenberufe zusammen	x	1 057	313	744	701	242	114	-	405	2 159	49
9212	Hauswirtschaftler/-in	Lw/36	5	-	5	2	3	-	-	-	19	x
9212	Hauswirtschaftler/-in	S/36	317	11	306	87	108	122	-	87	712	45
9232	Hauswirtschaftshelfer/-in ⁶⁾	S/36	66	6	60	22	26	18	-	19	149	44
92	Haus- und ernährungswirtschaftliche Berufe zusammen	x	388	17	371	111	137	140	-	106	880	44
9310	Textilreiniger/-in	Hw/36	1	1	-	1	-	-	-	1	7	x
9340	Gebäudereiniger/-in	Hw/30	119	106	13	80	33	6	-	27	242	49
9350	Ver- und Entsorger/-in	IH/36	1	1	-	-	-	1	-	-	25	4
9350	Ver- und Entsorger/-in	ÖD/36	5	5	-	3	1	1	-	2	61	8
93	Reinigungs- und Entsorgungsberufe zusammen	x	126	113	13	84	34	8	-	30	335	38
V	Dienstleistungsberufe zusammen	x	14 577	3 702	10 875	8 120	4 254	2 203	-	4 935	56 591	26
x	Insgesamt	x	31 667	18 624	13 043	16 084	9 858	5 122	603	8 214	112 904	28

B II 7.2 Vorzeitig gelöste Ausbildungsverhältnisse 1995 nach zuständiger Stelle und Ausbildungsbereich

Zuständige Stelle / Art der Verwaltung ²⁴⁾ Ausbildungsbereich Tätigkeitsschwerpunkt	Vorzeitig gelöste Ausbildungsverhältnisse							Neu abge- schlos- sene Ausbil- dungs- ver- träge ⁴¹⁾	Sp. 1 in % von Sp. 9	
	insge- samt	von männ- lichen Auszu- bil- denden	von weib- lichen Auszu- bil- denden	davon im ... Ausbildungsjahr						darunter in der Probe- zeit
				1.	2.	3.	4.			
1	2	3	4	5	6	7	8	9	10	
Industrie, Handel u.a.										
Industrie- und Handelskammer										
Aachen	787	456	331	390	228	149	20	213	3 247	24
Arnsberg	362	185	177	196	106	53	7	125	1 903	19
Bielefeld	905	489	416	464	290	144	7	266	5 526	16
Bochum	329	206	123	157	98	71	3	52	1 978	17
Bonn	550	302	248	290	158	92	10	186	2 023	27
Detmold	155	82	73	86	46	20	3	49	1 000	16
Dortmund	696	444	252	332	193	137	34	166	3 473	20
Düsseldorf	908	527	381	485	296	122	5	268	3 943	23
Duisburg	780	479	301	431	196	125	28	257	3 432	23
Essen	622	357	265	343	184	89	6	191	2 853	22
Hagen	691	443	248	342	254	89	6	154	2 594	27
Krefeld	782	432	350	395	245	125	17	215	3 454	23
Köln	1 415	833	582	736	413	236	30	426	6 778	21
Münster	1 462	792	670	754	427	254	27	394	7 601	19
Siegen	280	148	132	129	86	55	10	67	1 612	17
Wuppertal	502	304	198	281	137	75	9	150	2 175	23
Zusammen	11 226	6 479	4 747	5 811	3 357	1 836	222	3 179	53 592	21
davon										
im gewerblichen Bereich	3 536	3 026	510	1 538	1 066	710	222	660	17 688	20
im kaufmännischen Bereich	7 690	3 453	4 237	4 273	2 291	1 126	-	2 519	35 904	21
Handwerk										
Handwerkskammer										
Aachen	1 016	823	193	497	366	143	10	243	3 411	30
Arnsberg	793	608	185	416	265	103	9	144	2 787	28
Bielefeld	1 783	1 374	409	923	564	260	36	428	6 201	29
Dortmund	1 970	1 471	499	1 012	603	307	48	453	5 361	37
Düsseldorf	4 514	3 436	1 078	2 372	1 465	623	54	474	9 891	46
Köln	2 470	1 909	561	1 241	868	312	49	553	6 123	40
Münster	2 121	1 651	470	504	785	658	174	430	6 412	33
Zusammen	14 667	11 272	3 395	6 965	4 916	2 406	380	2 725	40 186	36
davon										
im handwerklichen Bereich	13 621	11 014	2 607	6 351	4 613	2 277	380	2 406	37 251	37
im kaufmännischen Bereich	891	124	767	522	252	117	-	287	2 439	37
im sonstigen Bereich ²⁵⁾	155	134	21	92	51	12	-	32	496	31
Landwirtschaft										
Landwirtschaftskammer										
Rheinland	370	262	108	246	87	37	-	186	1 119	33
Westfalen-Lippe	318	222	96	138	116	64	-	72	1 205	26
Zusammen	688	484	204	384	203	101	-	258	2 324	30
öffentlicher Dienst										
Art der Verwaltung										
Kommunaler Verwaltungsdienst	46	15	31	18	16	12	-	10	355	13
Landesverwaltungsdienst	195	87	108	61	91	43	-	55	1 678	12
Bundesverwaltungsdienst	114	69	45	48	26	39	1	23	779	15
Handwerkskammer	-	-	-	-	-	-	-	-	9	x
Industrie- und Handelskammer	-	-	-	-	-	-	-	-	13	x
Kirchlicher Verwaltungsdienst	3	1	2	1	2	-	-	1	38	8
Körperschaft des öffentlichen Rechts ²⁶⁾	-	-	-	-	-	-	-	-	1	x
Zusammen	358	172	186	128	135	94	1	89	2 873	12

Noch: B II 7.2 Vorzeitig gelöste Ausbildungsverhältnisse 1995 nach zuständiger Stelle und Ausbildungsbereich

Zuständige Stelle / Art der Verwaltung ²⁴⁾ Ausbildungsbereich Tätigkeitsschwerpunkt	Vorzeitig gelöste Ausbildungsverhältnisse							Neu abge- schlos- sene Ausbil- dungs- ver- träge ⁴¹⁾	Sp. 1 in % von Sp. 9	
	insge- samt	von männ- lichen Auszu- bil- denden	von weib- lichen Auszu- bil- denden	davon im ... Ausbildungsjahr						darunter in der Probe- zeit
				1.	2.	3.	4.			
	1	2	3	4	5	6	7	8	9	10
freie Berufe										
Zuständige Stelle										
Ärztammer Nordrhein	909	2	907	463	273	173	-	463	2 453	37
Ärztammer Westfalen-Lippe	472	1	471	250	136	86	-	219	2 279	21
Apothekammer Nordrhein	80	2	78	56	21	3	-	27	311	26
Apothekammer Westfalen-Lippe	50	-	50	20	15	15	-	21	224	22
Rheinische Notarkammer	12	-	12	9	2	1	-	9	118	10
Patentanwaltskammer, München	3	-	3	2	1	-	-	1	5	x
Rechtsanwaltskammer Düsseldorf	83	4	79	45	26	12	-	45	441	19
Rechtsanwaltskammer Hamm ²⁶⁾	736	16	720	533	138	65	-	142	1 401	53
Rechtsanwaltskammer Köln	112	-	112	76	25	11	-	68	512	22
Steuerberaterkammer Düsseldorf	179	43	136	66	76	37	-	58	525	34
Steuerberaterkammer Köln	205	59	146	148	30	27	-	94	482	43
Steuerberaterkammer Westfalen-Lippe	249	70	179	177	47	25	-	111	846	29
Tierärztkammer Nordrhein	59	1	58	50	9	-	-	38	150	39
Tierärztkammer Westfalen-Lippe	22	-	22	17	3	2	-	17	119	18
Zahnärztkammer Nordrhein	785	2	783	528	198	59	-	371	1 707	46
Zahnärztkammer Westfalen-Lippe	389	-	389	247	113	29	-	173	1 495	26
Zusammen	4 345	200	4 145	2 687	1 113	545	-	1 857	13 068	33
sonstige										
Zuständige Stelle										
Landwirtschaftskammer Rheinland ²⁶⁾	108	2	106	62	28	18	-	-	296	36
Landwirtschaftskammer Westf.-Lippe ²⁶⁾	275	15	260	47	106	122	-	106	565	49
Zusammen	383	17	366	109	134	140	-	106	861	44
Ausbildungsbereiche insgesamt										
Insgesamt	31 667	18 624	13 043	16 084	9 858	5 122	603	8 214	112 904	28

III. Prüfungen in der beruflichen Bildung

Abb. B III 1.1

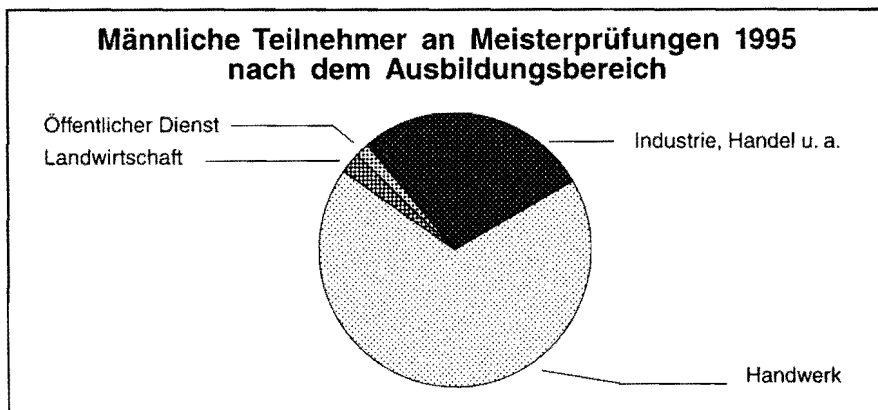


Abb. B III 1.2

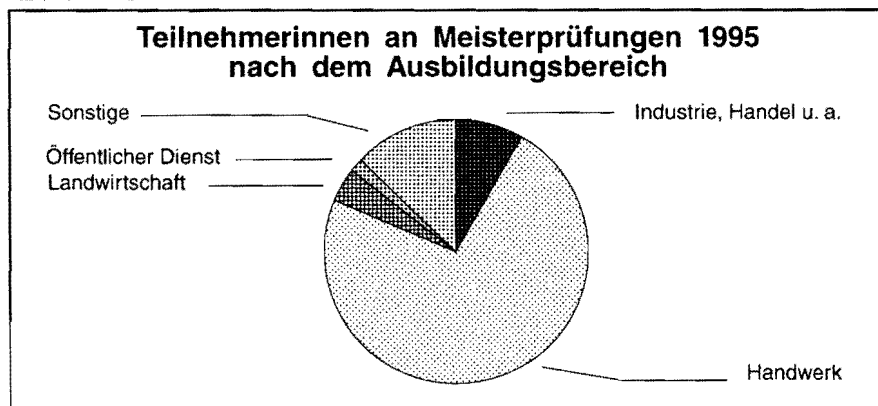


Abb. B III 2.1

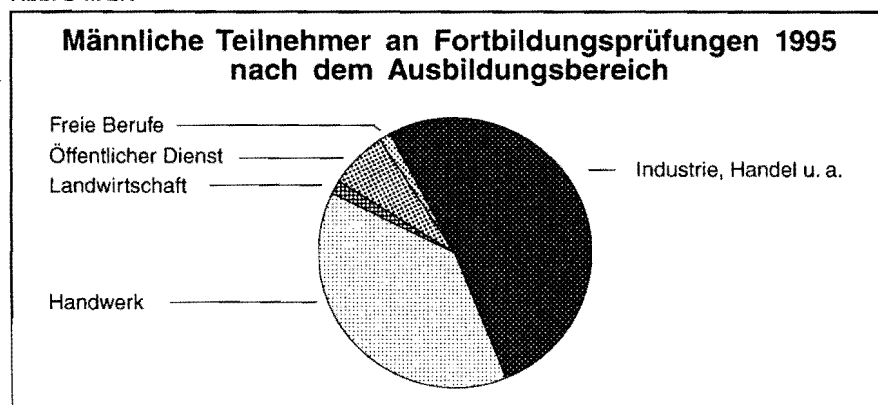
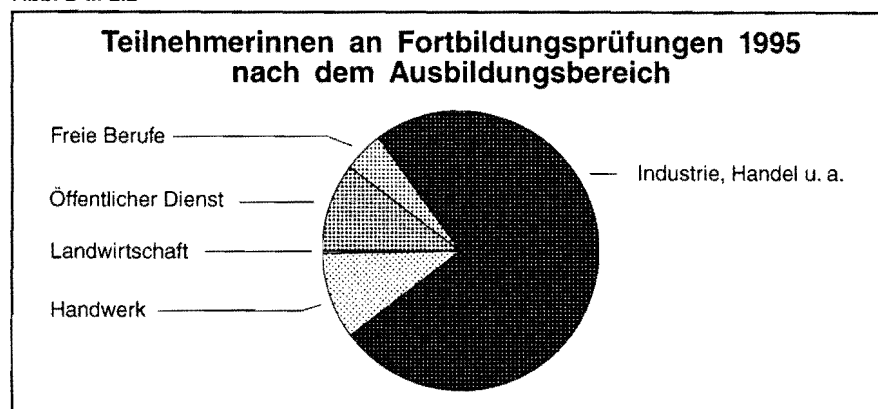


Abb. B III 2.2



**B III 1.1 Teilnehmerinnen und Teilnehmer an Abschlußprüfungen in der beruflichen Ausbildung 1995
nach Ausbildungsberuf, Berufsgruppe und -bereich**

Kenn- ziffer	Ausbildungsberuf Berufsgruppe Berufsbereich	Be- reich 22) Dauer 23)	Teilnehmerinnen und Teilnehmer an Abschlußprüfungen ⁵¹⁾⁵²⁾							
			insge- samt	männlich	weiblich	darunter				
						mit vor- zeitiger Zulas- sung ⁵³⁾	Prüfungs- wieder- holer/ -innen	mit bestandener Prüfung		
								zusam- men	männlich	weiblich
0110	Landwirt/-in	Lw/36	338	307	31	4	30	312	283	29
0130	Landwirtschaftsfachwerker/-in ⁶⁾	Lw/36	2	2	-	-	-	2	2	-
01	Landwirtschaftliche Berufe zusammen	x	340	309	31	4	30	314	285	29
0230	Tierwirt/-in	Lw/36	10	6	4	1	-	10	6	4
0236	Fischwirt/-in	Lw/36	6	5	1	-	1	5	4	1
0238	Pferdewirt/-in	Lw/36	142	41	101	2	14	113	31	82
0240	Tierpfleger/-in	IH/36	39	17	22	1	10	30	12	18
02	Tierwirtschaftliche Berufe zusammen	x	197	69	128	4	25	158	53	105
0510	Fachwerker/-in im Gartenbau ⁶⁾	Lw/36	29	24	5	-	-	29	24	5
0510	Gärtner/-in	Lw/36	1 312	922	390	64	212	1 017	690	327
0510	Werker/-in im Gartenbau ⁶⁾	Lw/24	44	38	6	-	2	33	28	5
0530	Florist/-in	IH/36	571	18	553	5	92	467	17	450
05	Gartenbauberufe zusammen	x	1 956	1 002	954	69	306	1 546	759	787
0615	Revierjäger/-in	Lw/36	2	2	-	-	-	2	2	-
0621	Forstwirt/-in	Lw/36	63	62	1	3	3	59	58	1
06	Forst-, Jagdberufe zusammen	x	65	64	1	3	3	61	60	1
I	Berufe in der Land-, Tier-, Forstwirtschaft und im Gartenbau zusammen	x	2 558	1 444	1 114	80	364	2 079	1 157	922
0701	Bergmechaniker	IH/42	270	270	-	7	6	253	253	-
0702	Berg- und Maschinenmann	IH/24	49	49	-	-	2	48	48	-
07	Bergleute zusammen	x	319	319	-	7	8	301	301	-
0805	Aufbereiter im Bergbau ⁵⁾	IH/36	1	1	-	-	1	1	1	-
0805	Aufbereitungsmechaniker/-in	IH/36	5	5	-	-	-	5	5	-
08	Mineralgewinner, -aufbereiter zusammen	x	6	6	-	-	1	6	6	-
II	Bergleute, Mineralgewinner zusammen	x	325	325	-	7	9	307	307	-
1011	Steinmetz/-in und Steinbildhauer/-in	Hw/36	105	89	16	-	22	84	72	12
1012	Steinmetz/-in	IH/36	3	3	-	-	1	2	2	-
10	Steinbearbeiter/-innen zusammen	x	108	92	16	-	23	86	74	12
1120	Verfahrensmechaniker/-in in der Steine- und Erdenindustrie	IH/36	1	1	-	-	-	1	1	-
1121	Betonfertigteilebauer/-in	IH/36	8	8	-	-	1	7	7	-
1121	Betonstein- und Terrazzohersteller/-in	Hw/36	5	5	-	-	-	5	5	-
11	Baustoffhersteller/-innen zusammen	x	14	14	-	-	1	13	13	-
1210	Keramiker/-in	Hw/36	16	4	12	-	-	15	4	11
1211	Industriekeramiker/-in	IH/36	2	2	-	-	-	2	2	-
1212	Kerammodelleur/-in	IH/36	1	1	-	-	-	1	1	-
12	Keramiker/-innen zusammen	x	19	7	12	-	-	18	7	11
1310	Industrieglasfertiger/-in	IH/36	68	68	-	5	12	46	46	-
1312	Glasmacher/-in	IH/36	2	-	2	-	-	2	-	2
1316	Glasapparatebauer/-in	IH/36	2	-	2	-	-	2	-	2
1316	Glasapparatebauer/-in	Hw/36	2	2	-	-	-	2	2	-
1350	Flachglasmechaniker/-in	IH/36	2	2	-	-	-	2	2	-

**Noch: B III 1.1 Teilnehmerinnen und Teilnehmer an Abschlußprüfungen in der beruflichen Ausbildung 1995
nach Ausbildungsberuf, Berufsgruppe und -bereich**

Kenn- ziffer	Ausbildungsberuf Berufsgruppe Berufsbereich	Be- reich 22) — Dauer 23)	Teilnehmerinnen und Teilnehmer an Abschlußprüfungen ⁵⁾¹⁾⁵²⁾							
			insge- samt	männlich	weiblich	darunter				
						mit vor- zeitiger Zulas- sung ⁵³⁾	Prüfungs- wieder- holer/ -innen	mit bestandener Prüfung		
								zusam- men	männlich	weiblich
1358	Brillenoptikschleifer/-in	IH/36	1	1	-	-	1	1	1	-
13	Berufe in der Glasherstellung und -bearbeitung zusammen	x	77	73	4	5	13	55	51	4
1410	Chemiebetriebsjungwerker/-in	IH/24	109	108	1	-	11	95	94	1
1410	Chemikant/-in	IH/42	1 225	1 172	53	138	81	1 136	1 086	50
1411	Pharmakant/-in	IH/42	44	20	24	9	1	39	18	21
1421	Chemielaborjungwerker/-in	IH/24	4	3	1	-	2	3	2	1
1458	Vulkaniseur/-in und Reifenmechaniker/-in	Hw/36	8	8	-	-	1	7	7	-
14	Chemieberufe zusammen	x	1 390	1 311	79	147	96	1 280	1 207	73
1520	Kunststoff-Formgeber/-in	IH/36	228	215	13	4	13	210	197	13
1530	Kunststoffschlosser/-in	IH/36	42	41	1	1	4	33	32	1
15	Kunststoffberufe zusammen	x	270	256	14	5	17	243	229	14
1610	Papiermacher/-in	IH/36	67	67	-	5	3	63	63	-
1620	Verpackungsmittelmechaniker/-in	IH/36	71	65	6	2	3	63	57	6
16	Papierherstellungs-, Papierverarbeitungsberufe zusammen	x	138	132	6	7	6	126	120	6
1710	Schriftsetzer/-in	IH/36	188	90	98	19	14	161	76	85
1710	Schriftsetzer/-in	Hw/36	21	10	11	-	-	19	8	11
1720	Druckvorlagenhersteller/-in ⁵⁾	IH/36	366	154	212	45	19	338	145	193
1722	Reprohersteller/-in	IH/36	2	1	1	1	-	2	1	1
1730	Druckformhersteller/-in ⁵⁾	IH/36	161	68	93	9	15	128	56	72
1730	Druckformhersteller/-in ⁸⁾⁵⁾	Hw/36	6	5	1	-	2	4	3	1
1736	Stempelmacher/-in	IH/36	2	2	-	-	-	2	2	-
1740	Drucker/-in	IH/36	463	446	17	19	70	392	378	14
1740	Drucker/-in	Hw/36	33	30	3	-	6	26	23	3
1751	Siebdrucker/-in	IH/36	67	39	28	7	5	57	32	25
1751	Siebdrucker/-in	Hw/36	14	9	5	-	-	10	6	4
1753	Textilveredler/-in - Druckerei ²⁾	IH/36	12	11	1	-	-	12	11	1
1760	Reprograf/-in	IH/36	20	9	11	1	3	17	7	10
1780	Buchbinder/-in	IH/36	91	72	19	4	21	69	54	15
1780	Buchbinder/-in	Hw/36	37	13	24	-	2	32	12	20
17	Druck- und Druckweiterverarbeitungsberufe zusammen	x	1 483	959	524	105	157	1 269	814	455
1810	Holzbearbeitungsmechaniker/-in	IH/36	18	18	-	1	2	17	17	-
1851	Drechsler/-in (Elfenbeinschnitzer/-in)	Hw/36	2	2	-	-	-	1	1	-
1852	Holzbildhauer/-in	Hw/36	4	2	2	-	-	4	2	2
18	Berufe in der Holzbearbeitung, Holz- und Flechtwarenherstellung zusammen	x	24	22	2	1	2	22	20	2
1910	Verfahrensmechaniker/-in in der Hütten- und Halbzeugindustrie	IH/36	286	286	-	21	34	251	251	-
1911	Hüttenwerker ⁶⁾	IH/24	1	1	-	-	1	1	1	-
1944	Drahtzieher/-in	IH/24	9	9	-	-	1	8	8	-
19	Berufe in der Hütten- und Halbzeugindustrie zusammen	x	296	296	-	21	36	260	260	-
2010	Gießereimechaniker	IH/36	45	45	-	2	5	42	42	-
2010	Gießereiarbeiter ⁶⁾	IH/24	5	5	-	-	-	5	5	-

**Noch: B III 1.1 Teilnehmerinnen und Teilnehmer an Abschlußprüfungen in der beruflichen Ausbildung 1995
nach Ausbildungsberuf, Berufsgruppe und -bereich**

Kenn- ziffer	Ausbildungsberuf Berufsgruppe Berufsbereich	Be- reich 22) Dauer 23)	Teilnehmerinnen und Teilnehmer an Abschlußprüfungen ⁵¹⁾⁵²⁾							
			insge- samt	männlich	weiblich	darunter				
						mit vor- zeitiger Zulas- sung ⁵³⁾	Prüfungs- wieder- holer/ -innen	mit bestandener Prüfung		
								zusam- men	männlich	weiblich
2016	Metallformer und Metallgießer	Hw/36	2	2	-	-	-	2	2	-
20	Gießereiberufe zusammen	x	52	52	-	2	5	49	49	-
2125	Kabeljungwerker/-in	IH/24	6	6	-	-	2	6	6	-
2126	Federmacher/-in	IH/24	7	7	-	-	-	7	7	-
21	Berufe in der spanlosen Metallverformung zusammen	x	13	13	-	-	2	13	13	-
2200	Werkzeugmaschinenwerker/-in ⁶⁾	IH/24	12	12	-	-	1	9	9	-
2210	Dreher/-in	Hw/42	41	40	1	-	4	37	36	1
2210	Werkzeugmaschinenspaner/-in - Drehen ⁶⁾	IH/36	12	11	1	-	-	12	11	1
2211	Zerspanungsmechaniker/-in - Drehtechnik	IH/42	875	853	22	71	46	817	795	22
2212	Revolverdreher/-in	IH/24	1	1	-	-	-	1	1	-
2212	Zerspanungsmechaniker/-in - Automaten-Drehtechnik	IH/42	83	81	2	3	4	76	74	2
2220	Fräser/-in	IH/24	10	9	1	-	-	9	8	1
2220	Werkzeugmaschinenspaner/-in - Fräsen ⁶⁾	IH/36	9	9	-	-	-	8	8	-
2221	Zerspanungsmechaniker/-in - Frästechnik	IH/42	287	275	12	22	10	272	260	12
2250	Metallschleifer/-in	IH/24	7	7	-	1	3	5	5	-
2250	Schleifer/-in	IH/24	13	12	1	-	1	13	12	1
2251	Zerspanungsmechaniker/-in - Schleiftechnik	IH/42	39	38	1	-	1	38	37	1
22	Berufe in der spanenden Metallverformung zusammen	x	1 389	1 348	41	97	70	1 297	1 256	41
2331	Universalhärter/-in	IH/36	5	5	-	-	3	3	3	-
2340	Galvaniseur/-in	IH/36	37	34	3	4	19	29	28	1
2341	Galvaniseur/-in und Metallschleifer/-in	Hw/42	7	6	1	-	3	3	3	-
23	Berufe in der Metalloberflächenveredlung und Metallvergütung zusammen	x	49	45	4	4	25	35	34	1
2410	Schweißer/-in ⁶⁾	IH/24	3	3	-	-	-	3	3	-
2410	Schweißwerker/-in ⁶⁾	IH/36	7	7	-	-	-	6	6	-
2412	Schmelzschweißer/-in	IH/36	169	169	-	2	21	143	143	-
24	Metallverbindungsberufe zusammen	x	179	179	-	2	21	152	152	-
2520	Anlagenmechaniker/-in - Apparatechnik	IH/42	77	77	-	4	5	71	71	-
2522	Kupferschmied/-in	Hw/42	3	3	-	-	-	3	3	-
2540	Metallbauer/-in	Hw/42	1 219	1 206	13	-	188	987	976	11
2540	Schlosserwerker/-in ⁶⁾	IH/24	12	12	-	1	-	12	12	-
2541	Konstruktionsmechaniker/-in - Ausrüstungstechnik	IH/42	166	166	-	9	18	143	143	-
2550	Konstruktionsmechaniker/-in - Metall- und Schiffbautechnik	IH/42	210	209	1	12	15	184	183	1
2591	Rolladen- und Jalousiebauer/-in	Hw/36	10	10	-	-	1	8	8	-
25	Metall- und Anlagenbauberufe zusammen	x	1 697	1 683	14	26	227	1 408	1 396	12
2610	Klempner/-in	Hw/42	8	7	1	-	-	8	7	1
2640	Anlagenmechaniker/-in - Versorgungstechnik	IH/42	180	180	-	6	7	171	171	-
2650	Konstruktionsmechaniker/-in - Feinblechbau- technik	IH/42	140	137	3	9	15	128	125	3
2650	Konstruktionsmechaniker/-in - Feinblechbau- technik ⁸⁾	Hw/42	3	3	-	-	-	2	2	-

**Noch: B III 1.1 Teilnehmerinnen und Teilnehmer an Abschlußprüfungen in der beruflichen Ausbildung 1995
nach Ausbildungsberuf, Berufsgruppe und -bereich**

Kenn- ziffer	Ausbildungsberuf Berufsgruppe Berufsbereich	Be- reich 22) Dauer 23)	Teilnehmerinnen und Teilnehmer an Abschlußprüfungen ⁵¹⁾⁵²⁾							
			insge- samt	männlich	weiblich	darunter				
						mit vor- zeitiger Zulas- sung ⁵³⁾	Prüfungs- wieder- holer/ -innen	mit bestandener Prüfung		
								zusam- men	männlich	weiblich
2661	Kälteanlagenbauer/-in	Hw/42	110	109	1	.	19	80	79	1
2671	Gas- und Wasserinstallateur/-in	Hw/42	1 825	1 817	8	.	390	1 268	1 261	7
2680	Zentralheizungs- und Lüftungsbauer/-in	Hw/42	1 146	1 141	5	.	236	825	823	2
26	Blechkonstruktions- und Installationsberufe zusammen	x	3 412	3 394	18	15	667	2 482	2 468	14
2730	Industriemechaniker/-in - Maschinen- und Systemtechnik	IH/42	1 657	1 628	29	204	71	1 564	1 536	28
2730	Maschinenbaumechaniker/-in	Hw/42	321	316	5	.	38	278	273	5
2740	Industriemechaniker/-in - Betriebstechnik	IH/42	2 888	2 852	36	155	230	2 567	2 537	30
2760	Industriemechaniker/-in - Produktionstechnik	IH/42	225	214	11	40	3	222	211	11
2781	Teilezurichter/-in	IH/24	457	452	5	2	56	382	378	4
2782	Maschinenzusammensetzer/-in	IH/18	2	2	-	-	-	2	2	-
27	Maschinenbau- und -wartungsberufe zusammen	x	5 550	5 464	86	401	398	5 015	4 937	78
2810	Automobilmechaniker/-in	IH/42	148	142	6	20	6	138	132	6
2810	Kraftfahrzeugmechaniker/-in	Hw/42	4 693	4 631	62	.	597	3 879	3 825	54
2813	Zweiradmechaniker/-in	Hw/42	143	133	10	.	10	117	109	8
2821	Landmaschinenmechaniker/-in	Hw/42	260	260	-	-	22	233	233	-
2830	Fluggerätmechaniker/-in	IH/42	49	49	-	-	1	46	46	-
2835	Fluggerätbauer/-in	IH/42	8	8	-	3	-	8	8	-
2870	Karosserie- und Fahrzeugbauer/-in	Hw/42	406	401	5	.	38	302	298	4
28	Fahr-, Flugzeugbau- und -wartungsberufe zusammen	x	5 707	5 624	83	23	674	4 723	4 651	72
2900	Werkzeugmacher/-in ⁵⁾	IH/42	1	1	-	-	1	1	1	-
2900	Werkzeugmacher/-in	Hw/42	177	167	10	.	21	152	145	7
2921	Werkzeugmechaniker/-in - Stanz- und Umformtechnik	IH/42	772	738	34	76	26	741	709	32
2931	Werkzeugmechaniker/-in - Formentechnik	IH/42	355	335	20	37	11	336	317	19
2940	Graveur/-in	Hw/42	22	11	11	.	3	19	10	9
2944	Ziseleur/-in ⁵⁾	IH/36	1	1	-	-	1	-	-	-
2944	Ziseleur/-in	Hw/36	5	5	-	.	-	4	4	-
2951	Werkzeugmechaniker/-in - Instrumenten- technik	IH/42	1	-	1	-	-	1	-	1
29	Werkzeug- und Formenbauberufe zusammen	x	1 334	1 258	76	113	63	1 254	1 186	68
3000	Feinmechaniker/-in	Hw/42	66	61	5	.	10	56	52	4
3000	Industriemechaniker/-in - Geräte- und Feinwerktechnik	IH/42	212	191	21	22	4	207	187	20
3003	Büchsenmacher/-in	Hw/42	8	8	-	.	-	8	8	-
3008	Gürtler/-in und Metalldrücker/-in	Hw/36	5	2	3	.	-	5	2	3
3021	Goldschmied/-in	Hw/42	143	47	96	.	2	140	46	94
3031	Zahntechniker/-in	Hw/42	991	427	564	.	142	816	347	469
3041	Augenoptiker/-in	Hw/36	570	155	415	.	99	428	113	315
3051	Klavier- und Cembalobauer/-in	Hw/42	5	5	-	.	-	5	5	-
3052	Orgel- und Harmoniumbauer/-in	IH/42	6	6	-	-	-	6	6	-
3052	Orgel- und Harmoniumbauer/-in	Hw/42	7	7	-	.	1	7	7	-
3053	Metallblasinstrumenten- und Schlagzeugmacher/-in	Hw/36	3	3	-	.	-	3	3	-

**Noch: B III 1.1 Teilnehmerinnen und Teilnehmer an Abschlußprüfungen in der beruflichen Ausbildung 1995
nach Ausbildungsberuf, Berufsgruppe und -bereich**

Kenn- ziffer	Ausbildungsberuf Berufsgruppe Berufsbereich	Be- reich 22) Dauer 23)	Teilnehmerinnen und Teilnehmer an Abschlußprüfungen ⁵¹⁾⁵²⁾							
			insge- samt	männlich	weiblich	darunter				
						mit vor- zeitiger Zulas- sung ⁵³⁾	Prüfungs- wieder- holer/ -innen	mit bestandener Prüfung		
								zusam- men	männlich	weiblich
3056	Holzblasinstrumentenmacher/-in	Hw/42	1	1	-	-	-	1	1	-
3071	Orthopädiemechaniker/-in und Bandagist/-in	Hw/42	86	68	18	-	6	75	58	17
3080	Uhrmacher/-in	Hw/36	28	18	10	-	-	28	18	10
30	Feinwerktechnische und verwandte Berufe zusammen	x	2 131	999	1 132	22	264	1 785	853	932
3100	Elektroinstallateur/-in	Hw/42	3 364	3 339	25	-	756	2 345	2 323	22
3111	Energieanlagenelektroniker/-in ²⁾⁵⁾	IH/42	25	21	4	-	1	16	14	2
3111	Energieelektroniker/-in - Anlagentechnik	IH/42	1 006	986	20	73	66	912	895	17
3112	Energieelektroniker/-in - Betriebstechnik	IH/42	2 108	2 065	43	195	166	1 894	1 858	36
3121	Kommunikationselektroniker/-in - Telekommunikationstechnik	IH/42	184	180	4	4	6	177	174	3
3121	Kommunikationselektroniker/-in - Telekommunikationstechnik ¹⁷⁾⁵⁾	ÖD/42	634	605	29	87	38	596	568	28
3125	Fernmeldeanlagenelektroniker/-in	Hw/42	61	59	2	-	6	59	57	2
3130	Elektromaschinenbauer/-in	Hw/42	124	122	2	-	25	91	90	1
3131	Elektromaschinenmonteur/-in	IH/42	57	57	-	2	9	47	47	-
3151	Radio- und Fernsehtechniker/-in	Hw/42	857	849	8	-	224	550	545	5
3153	Hörgeräteakustiker/-in	Hw/36	88	35	53	-	8	59	28	31
3161	Elektromechaniker/-in	Hw/42	146	142	4	-	23	115	112	3
3162	Industrieelektroniker/-in - Produktionstechnik	IH/42	116	111	5	6	3	112	107	5
3163	Elektrogerätefachkraft ²⁾⁶⁾	IH/36	5	5	-	-	-	5	5	-
3163	Elektrogerätezusammenbauer/-in ⁶⁾	IH/24	25	24	1	-	1	25	24	1
3163	Energiegeräteelektroniker/-in ²⁾⁵⁾	IH/42	2	2	-	-	-	2	2	-
3163	Feingeräteelektroniker/-in ²⁾⁵⁾	IH/42	2	1	1	-	-	2	1	1
3163	Industrieelektroniker/-in - Gerätetechnik	IH/42	224	214	10	26	11	207	198	9
3165	Meß- und Regelmechaniker/-in ⁵⁾	IH/42	131	125	6	-	4	125	119	6
3165	Prozeßleitelektroniker/-in	IH/42	42	41	1	6	3	39	38	1
3171	Informationselektroniker/-in ²⁾⁵⁾	IH/42	4	4	-	-	1	4	4	-
3171	Kommunikationselektroniker/-in - Informationstechnik	IH/42	319	302	17	19	21	294	280	14
3171	Kommunikationselektroniker/-in - Informationstechnik ⁸⁾	Hw/42	1	-	1	-	-	1	-	1
3172	Kommunikationselektroniker/-in - Funktechnik	IH/42	76	67	9	1	9	63	54	9
3175	Büroinformationselektroniker/-in	Hw/42	140	137	3	-	19	112	109	3
3181	Kraftfahrzeugelektriker/-in	IH/42	11	10	1	1	-	11	10	1
3181	Kraftfahrzeugelektriker/-in	Hw/42	249	247	2	-	25	213	212	1
31	Elektroberufe zusammen	x	10 001	9 750	251	420	1 425	8 076	7 874	202
3231	Maschinenwerker/-in ⁶⁾	IH/36	1	1	-	-	-	1	1	-
3231	Metallwerker/-in ⁶⁾	IH/24	28	28	-	-	2	27	27	-
3232	Industriewerker/-in ⁶⁾	IH/24	1	1	-	-	-	1	1	-
3239	Metallbearbeiter/-in ⁶⁾	IH/36	25	25	-	-	1	23	23	-
3239	Metallbearbeiter/-in ⁶⁾	Hw/36	16	16	-	-	5	13	13	-
3239	Metallfeinbearbeiter/-in ⁶⁾	Hw/36	2	2	-	-	-	2	2	-
32	Montierer/-innen und Metaliberufe, a.n.g. zusammen	x	73	73	-	-	8	67	67	-
3311	Textilmechaniker/-in - Spinnerei ²⁾	IH/36	11	11	-	-	-	11	11	-

**Noch: B III 1.1 Teilnehmerinnen und Teilnehmer an Abschlußprüfungen in der beruflichen Ausbildung 1995
nach Ausbildungsberuf, Berufsgruppe und -bereich**

Kenn- ziffer	Ausbildungsberuf Berufsgruppe Berufsbereich	Be- reich 22) Dauer 23)	Teilnehmerinnen und Teilnehmer an Abschlußprüfungen ⁵¹⁾⁵²⁾							
			insge- samt	männlich	weiblich	darunter				
						mit vor- zeitiger Zulas- sung ⁵³⁾	Prüfungs- wieder- holer/ -innen	mit bestandener Prüfung		
								zusam- men	männlich	weiblich
3312	Textilmaschinenführer/-in - Spinnerei ¹⁾	IH/24	19	11	8	1	2	15	8	7
3323	Seiler/-in	Hw/36	1	1	-	-	-	1	1	-
33	Spinnberufe zusammen	x	31	23	8	1	2	27	20	7
3410	Weber/-in	Hw/36	6	1	5	-	-	6	1	5
3411	Textilmaschinenführer/-in - Weberei ¹⁾	IH/24	58	56	2	-	3	48	46	2
3412	Textilmechaniker/-in - Weberei ²⁾	IH/36	39	34	5	-	3	37	32	5
3413	Textilmechaniker/-in - Bandweberei ²⁾	IH/36	10	7	3	-	1	8	6	2
3416	Textilstopfer/-in	IH/24	12	-	12	1	-	11	-	11
3440	Stricker/-in	Hw/36	1	-	1	-	-	1	-	1
3441	Textilmaschinenführer/-in - Maschenindustrie ¹⁾	IH/24	9	6	3	-	1	7	4	3
3442	Textilmechaniker/-in - Maschenindustrie ²⁾	IH/36	10	10	-	-	-	10	10	-
3491	Textilmaschinenführer/-in - Tufting ¹⁾	IH/24	1	-	1	-	-	1	-	1
3492	Textilmechaniker/-in - Tufting ²⁾	IH/36	4	3	1	-	-	3	2	1
3493	Textilmaschinenführer/-in - Vliesstoff ¹⁾	IH/24	3	1	2	-	-	3	1	2
3494	Textilmechaniker/-in - Vliesstoff ²⁾	IH/36	1	1	-	-	-	1	1	-
3496	Schmucktextilienhersteller/-in	IH/36	2	-	2	-	-	2	-	2
34	Berufe in der Textilherstellung zusammen	x	156	119	37	1	8	138	103	35
3511	Bekleidungsschneider/-in ³⁾	IH/36	346	16	330	4	11	300	16	284
3512	Herrenschneider/-in	Hw/36	33	12	21	-	-	28	9	19
3513	Damenschneider/-in	Hw/36	244	5	239	-	23	213	5	208
3521	Bekleidungsteilnäher/-in ⁶⁾	IH/12	7	-	7	-	2	4	-	4
3521	Näher/-in im Damenschneiderhandwerk ⁶⁾	Hw/36	3	-	3	-	-	3	-	3
3522	Bekleidungsfertiger/-in ²⁾	IH/24	593	17	576	2	80	423	13	410
3522	Bekleidungsfertiger/-in ²⁾⁸⁾	Hw/24	2	-	2	-	-	2	-	2
3522	Bekleidungsnäher/-in ¹⁾	IH/12	187	14	173	-	12	156	11	145
3543	Modist/-in	Hw/36	5	-	5	-	1	5	-	5
3544	Krawattennäher/-in	IH/18	1	-	1	-	-	1	-	1
3582	Kunststoff- und Schwergewebe- konfektionär/-in	IH/36	8	7	1	1	-	7	6	1
3591	Sticker/-in	Hw/36	4	-	4	-	-	4	-	4
35	Berufe in der Textilverarbeitung zusammen	x	1 433	71	1 362	7	129	1 146	60	1 086
3610	Textilmaschinenführer/-in - Veredlung ¹⁾	IH/24	45	32	13	2	6	39	29	10
3612	Textilveredler/-in - Färberei ²⁾	IH/36	19	13	6	2	-	18	12	6
3613	Textilveredler/-in - Appretur ²⁾	IH/36	4	4	-	-	-	2	2	-
3614	Textilveredler/-in - Beschichtung ²⁾	IH/36	1	1	-	-	-	1	1	-
36	Textilveredler/-innen zusammen	x	69	50	19	4	6	60	44	16
3710	Gerber/-in	IH/36	2	2	-	1	-	2	2	-
3720	Schuhmacher/-in	Hw/36	35	27	8	-	6	28	20	8
3722	Orthopädieschuhmacher/-in	Hw/42	40	27	13	-	3	37	24	13
3730	Schuhfertiger/-in	IH/36	11	7	4	-	-	10	6	4
3733	Schuh- und Lederwarenstepper/-in	IH/24	7	1	6	-	-	7	1	6
3741	Sattler/-in	IH/36	1	1	-	-	-	1	1	-
3741	Sattler/-in	Hw/36	12	10	2	-	-	11	9	2
3745	Täschner/-in	IH/36	1	-	1	-	-	1	-	1

**Noch: B III 1.1 Teilnehmerinnen und Teilnehmer an Abschlußprüfungen in der beruflichen Ausbildung 1995
nach Ausbildungsberuf, Berufsgruppe und -bereich**

Kenn- ziffer	Ausbildungsberuf Berufsgruppe Berufsbereich	Be- reich ²²⁾ Dauer ²³⁾	Teilnehmerinnen und Teilnehmer an Abschlußprüfungen ⁵¹⁾⁵²⁾							
			insge- samt	männlich	weiblich	darunter				
						mit vor- zeitiger Zulas- sung ⁵³⁾	Prüfungs- wieder- holer/ -innen	mit bestandener Prüfung		
								zusam- men	männlich	weiblich
3783	Kürschner/-in ²⁾	IH/36	1	1	-	-	-	1	1	-
37	Berufe in der Lederherstellung, Leder- und Fellverarbeitung zusammen	x	110	76	34	1	9	98	64	34
3910	Bäcker/-in	Hw/36	639	512	127	.	95	448	350	98
3920	Konditor/-in	Hw/36	279	122	157	.	35	226	99	127
3930	Fachkraft für Süßwarentechnik	IH/36	39	31	8	-	1	33	27	6
39	Berufe in der Back-, Konditor-, Süßwaren- herstellung zusammen	x	957	665	292	-	131	707	476	231
4010	Fleischer/-in	IH/36	46	42	4	2	14	37	34	3
4010	Fleischer/-in	Hw/36	228	215	13	.	18	205	192	13
40	Fleischer/-innen zusammen	x	274	257	17	2	32	242	226	16
4110	Koch/Köchin	IH/36	1 062	801	261	21	252	756	573	183
41	Köche/Köchinnen zusammen	x	1 062	801	261	21	252	756	573	183
4210	Brauer/-in und Mälzer/-in	IH/36	75	74	1	15	3	72	71	1
4210	Brauer/-in und Mälzer/-in	Hw/36	2	2	-	.	-	2	2	-
4232	Destillateur/-in	IH/36	3	2	1	-	-	3	2	1
4234	Fachkraft für Fruchtsafttechnik	IH/36	4	4	-	-	-	4	4	-
42	Berufe in der Getränke-, Genußmittel- herstellung zusammen	x	84	82	2	15	3	81	79	2
4310	Molkereifachmann/-frau	Lw/36	18	18	-	2	-	18	18	-
4350	Fachkraft für Lebensmitteltechnik	IH/36	36	30	6	-	-	35	30	5
4351	Müller/-in	IH/36	6	6	-	-	1	4	4	-
4351	Müller/-in	Hw/36	1	-	1	.	-	1	-	1
43	Übrige Ernährungsberufe zusammen	x	61	54	7	2	1	58	52	6
4401	Hochbaufacharbeiter/-in ¹⁾	IH/24	151	151	-	-	28	111	111	-
4401	Hochbaufacharbeiter/-in ¹⁾⁸⁾	Hw/24	18	18	-	.	1	15	15	-
4404	Hochbaufachwerker/-in ⁶⁾	Hw/36	2	2	-	.	-	2	2	-
4410	Maurer/-in	Hw/36	1 401	1 398	3	.	171	1 112	1 110	2
4410	Maurer/-in ²⁾	IH/36	275	275	-	9	42	187	187	-
4414	Backofenbauer/-in	Hw/36	1	1	-	.	-	-	-	-
4414	Feuerungs- und Schornsteinbauer/-in ²⁾	IH/36	21	21	-	-	1	16	16	-
4420	Beton- und Stahlbetonbauer/-in	Hw/36	184	184	-	.	21	136	136	-
4420	Beton- und Stahlbetonbauer/-in ²⁾	IH/36	600	599	1	22	92	389	388	1
4431	Gerüstbauer/-in ⁸⁾	Hw/24	38	38	-	.	5	35	35	-
44	Hochbauberufe zusammen	x	2 691	2 687	4	31	361	2 003	2 000	3
4601	Tiefbaufacharbeiter/-in ¹⁾	IH/24	47	47	-	-	7	29	29	-
4610	Straßenbauer/-in	Hw/36	198	198	-	.	27	144	144	-
4610	Straßenbauer/-in ²⁾	IH/36	231	231	-	4	54	137	137	-
4631	Gleisbauer/-in ²⁾	IH/36	109	109	-	1	18	76	76	-
4653	Wasserbauer/-in	ÖD/36	18	18	-	-	2	14	14	-
4662	Brunnenbauer/-in	Hw/36	2	2	-	.	-	2	2	-
4662	Brunnenbauer/-in ²⁾	IH/36	1	1	-	-	-	-	-	-
4663	Kanalbauer/-in ²⁾	IH/36	45	45	-	-	4	21	21	-
4663	Kanalbauer/-in ²⁾⁸⁾	Hw/36	9	9	-	.	2	7	7	-

**Noch: B III 1.1 Teilnehmerinnen und Teilnehmer an Abschlußprüfungen in der beruflichen Ausbildung 1995
nach Ausbildungsberuf, Berufsgruppe und -bereich**

Kenn- ziffer	Ausbildungsberuf Berufsgruppe Berufsbereich	Be- reich 22) Dauer 23)	Teilnehmerinnen und Teilnehmer an Abschlußprüfungen ⁵¹⁾⁵²⁾							
			insge- samt	männlich	weiblich	darunter				
						mit vor- zeitiger Zulas- sung ⁵³⁾	Prüfungs- wieder- holer/ -innen	mit bestandener Prüfung		
								zusam- men	männlich	weiblich
4664	Rohrleitungsbauer/-in ²⁾	IH/36	79	79	-	1	12	55	55	-
46	Tiefbauberufe zusammen	x	739	739	-	6	126	485	485	-
4801	Ausbaufacharbeiter/-in ¹⁾	IH/24	46	46	-	-	1	32	32	-
4801	Ausbaufacharbeiter/-in ¹⁾⁸⁾	Hw/24	8	8	-	-	2	8	8	-
4810	Stukateur/-in	Hw/36	146	146	-	-	26	110	110	-
4822	Isolierer/-in im Bereich der Industrie	IH/36	86	86	-	2	36	54	54	-
4823	Wärme-, Kälte- und Schallschutzisolierer/-in (Isoliermonteur/-in)	Hw/36	78	77	1	-	11	64	63	1
4824	Trockenbaumonteur/-in ²⁾	IH/36	34	31	3	-	4	24	22	2
4824	Trockenbaumonteur/-in ²⁾⁸⁾	Hw/36	32	32	-	-	1	31	31	-
4825	Klebeabdichter/-in	IH/24	35	35	-	-	1	33	33	-
4826	Asphaltbauer/-in	IH/36	6	5	1	-	-	5	4	1
4830	Fliesen-, Platten- und Mosaikleger/-in	Hw/36	465	465	-	-	56	365	365	-
4840	Kachelofen- und Luftheizungsbauer/-in	Hw/36	6	6	-	-	-	4	4	-
4850	Glaser/-in	Hw/36	99	93	6	-	13	74	68	6
4862	Estrichleger/-in	Hw/36	7	7	-	-	-	5	5	-
4870	Zimmerer/Zimmerin ²⁾	IH/36	45	45	-	-	4	39	39	-
4870	Zimmerer/Zimmerin	Hw/36	397	395	2	-	41	316	314	2
4880	Dachdecker/-in	Hw/36	839	831	8	-	147	569	565	4
48	Ausbauberufe zusammen	x	2 329	2 308	21	2	343	1 733	1 717	16
4910	Raumausstatter/-in	Hw/36	280	118	162	-	22	245	96	149
4915	Parkettleger/-in	Hw/36	43	42	1	-	6	30	29	1
4920	Polsterer/Polsterin	IH/36	42	35	7	-	10	34	27	7
4920	Polsterer/Polsterin ⁸⁾	Hw/36	2	2	-	-	-	2	2	-
4922	Fahrzeugpolsterer/-polsterin	IH/36	1	-	1	-	-	1	-	1
4926	Polster- und Dekorationsnäher/-in	Hw/24	24	1	23	-	3	18	-	18
49	Raumausstatter/-innen, Polsterer/Polsterinnen zusammen	x	392	198	194	-	41	330	154	176
5010	Tischler/-in	Hw/36	3 166	2 871	295	-	314	2 556	2 306	250
5018	Holzbearbeiter/-in ⁶⁾	IH/36	19	17	2	-	4	15	13	2
5018	Holzbearbeiter/-in ⁶⁾	Hw/36	51	50	1	-	4	41	41	-
5018	Holzverarbeiter/-in ⁶⁾	Hw/36	7	7	-	-	-	7	7	-
5021	Modellbauer/-in	Hw/42	62	59	3	-	4	58	55	3
5022	Modelltischler/-in	IH/42	36	30	6	6	1	35	29	6
5023	Modellschlosser/-in	IH/42	10	9	1	1	-	10	9	1
5050	Holzmechaniker/-in	IH/36	267	240	27	9	43	230	206	24
5063	Bootsbauer/-in	Hw/42	8	8	-	-	-	8	8	-
5064	Schiffbauer/-in	Hw/42	1	1	-	-	-	1	1	-
5066	Leichtflugzeugbauer/-in	IH/36	1	1	-	-	-	1	1	-
50	Berufe in der Holz- und Kunststoffverarbei- tung zusammen	x	3 628	3 293	335	16	370	2 962	2 676	286
5101	Maler/-in und Lackierer/-in	Hw/36	2 171	1 959	212	-	454	1 512	1 340	172
5103	Bau- und Metallmaler/-in ⁶⁾	Hw/36	18	15	3	-	2	17	15	2
5120	Lackierer/-in (Holz und Metall)	IH/36	28	27	1	-	3	27	26	1
5126	Vergolder/-in	Hw/36	11	4	7	-	-	11	4	7

**Noch: B III 1.1 Teilnehmerinnen und Teilnehmer an Abschlußprüfungen in der beruflichen Ausbildung 1995
nach Ausbildungsberuf, Berufsgruppe und -bereich**

Kenn- ziffer	Ausbildungsberuf Berufsgruppe Berufsbereich	Be- reich 22) Dauer 23)	Teilnehmerinnen und Teilnehmer an Abschlußprüfungen ⁵¹⁾⁵²⁾							
			insge- samt	männlich	weiblich	darunter				
						mit vor- zeitiger Zulas- sung ⁵³⁾	Prüfungs- wieder- holer/ -innen	mit bestandener Prüfung		
								zusam- men	männlich	weiblich
5140	Glas- und Porzellanmaler/-in	Hw/36	9	7	2	.	-	9	7	2
51	Maler/-innen, Lackierer/-innen und ver- wandte Berufe zusammen	x	2 237	2 012	225	-	459	1 576	1 392	184
5221	Handelsfachpacker/-in	IH/24	207	170	37	4	37	156	127	29
52	Warenprüfer/-innen, Versandfertigmacher/ -innen zusammen	x	207	170	37	4	37	156	127	29
5460	Baugeräteführer	IH/36	1	1	-	-	-	-	-	-
5460	Baugeräteführer ⁸⁾	Hw/36	3	3	-	.	-	3	3	-
54	Maschinen-, Anlagenführer/-innen, a.n.g. zusammen	x	4	4	-	-	-	3	3	-
III	Fertigungsberufe zusammen	x	51 870	46 653	5 217	1 529	6 510	42 289	37 982	4 307
6240	Vermessungstechniker/-in	ÖD/36	402	290	112	26	36	344	242	102
6246	Bergvermessungstechniker/-in	IH/36	9	8	1	1	-	9	8	1
62	Techniker/-innen, a.n.g. zusammen	x	411	298	113	27	36	353	250	103
6311	Biologielaborant/-in	IH/42	76	25	51	15	2	69	24	45
6315	Milchwirtschaftl. Laborant/-in	Lw/36	27	5	22	2	-	27	5	22
6321	Physiklaborant/-in	IH/42	39	30	9	9	-	39	30	9
6322	Textillaborant/-in (physikalisch- technisch)	IH/42	10	-	10	7	-	10	-	10
6323	Werkstoffprüfer/-in (Physik)	IH/36	67	49	18	7	14	50	35	15
6326	Wärmestellengehilfe/-gehilfin	IH/36	41	41	-	-	-	41	41	-
6330	Chemielaborant/-in	IH/42	561	306	255	111	52	501	267	234
6331	Lacklaborant/-in	IH/42	71	36	35	28	4	68	35	33
6333	Textillaborant/-in (chemisch- technisch)	IH/42	7	1	6	-	-	7	1	6
6336	Baustoffprüfer/-in	IH/36	18	18	-	1	-	18	18	-
6341	Fotolaborant/-in	IH/24	122	38	84	3	18	108	35	73
6341	Fotolaborant/-in ⁸⁾	Hw/24	37	7	30	.	4	32	5	27
6342	Film- und Videolaborant/-in	IH/36	2	1	1	-	-	2	1	1
63	Technische Sonderfachkräfte zusammen	x	1 078	557	521	183	94	972	497	475
6410	Technischer/technische Zeichner/-in	IH/42	962	489	473	146	92	868	433	435
6410	Technischer/technische Zeichner/-in ⁸⁾	Hw/42	43	27	16	.	2	41	26	15
6418	Teilzeichner/-in	IH/24	16	4	12	-	1	16	4	12
6420	Bauzeichner/-in	IH/36	1 152	484	668	110	53	1 049	431	618
6420	Bauzeichner/-in ⁸⁾	Hw/36	13	6	7	.	3	9	4	5
6425	Kartograph/-in	IH/36	1	-	1	-	-	-	-	-
6425	Kartograph/-in	ÖD/36	6	2	4	-	-	2	1	1
64	Technische Zeichner/-innen und verwandte Berufe zusammen	x	2 193	1 012	1 181	256	151	1 985	899	1 086
IV	Technische Berufe zusammen	x	3 682	1 867	1 815	466	281	3 310	1 646	1 664
6600	Verkäufer/-in	IH/24	3 092	756	2 336	20	381	2 508	624	1 884
6607	Verkaufshilfe ⁶⁾	IH/24	3	2	1	-	-	3	2	1
6611	Fachverkäufer/-in im Nahrungsmittelhand- werk	Hw/36	792	4	788	.	74	654	2	652
66	Verkaufspersonal zusammen	x	3 887	762	3 125	20	455	3 165	628	2 537
6711	Kaufmann/-frau im Groß- und Außenhandel	IH/36	4 867	2 896	1 971	284	653	4 311	2 545	1 766

**Noch: B III 1.1 Teilnehmerinnen und Teilnehmer an Abschlußprüfungen in der beruflichen Ausbildung 1995
nach Ausbildungsberuf, Berufsgruppe und -bereich**

Kenn- ziffer	Ausbildungsberuf Berufsgruppe Berufsbereich	Be- reich 22) — Dauer 23)	Teilnehmerinnen und Teilnehmer an Abschlußprüfungen ⁵¹⁾⁵²⁾							
			insge- samt	männlich	weiblich	darunter				
						mit vor- zeitiger Zulas- sung ⁵³⁾	Prüfungs- wieder- holer/ -innen	mit bestandener Prüfung		
								zusam- men	männlich	weiblich
6720	Kaufmann/-frau im Einzelhandel	IH/36	5 320	2 275	3 045	167	792	4 673	2 022	2 651
6740	Buchhändler/-in	IH/36	296	55	241	18	13	276	52	224
6745	Musikalienhändler/-in	IH/36	21	13	8	-	2	20	13	7
6751	Drogist/-in	IH/36	31	1	30	2	7	28	1	27
67	Groß- und Einzelhandelskaufleute, Ein- und Verkaufsfachleute zusammen	x	10 535	5 240	5 295	471	1 467	9 308	4 633	4 675
6830	Verlagskaufmann/-frau	IH/36	186	61	125	34	5	180	58	122
6851	Apothekenhelfer/-in ⁵⁾	FB/24	86	1	85	-	18	68	-	68
6851	Pharmazeutisch-kaufm. Angestellter/Angestellte	FB/36	102	1	101	9	2	97	1	96
6860	Tankwart/-in	IH/36	102	94	8	6	20	78	70	8
68	Warenkaufleute, a.n.g., Vertreter/-innen zusammen	x	476	157	319	49	45	423	129	294
6910	Bankkaufmann/-frau	IH/36	5 433	2 464	2 969	89	206	5 161	2 364	2 797
6950	Versicherungskaufmann/-frau	IH/36	1 758	907	851	174	140	1 568	798	770
69	Bank-, Bausparkassen-, Versicherungs- fachleute zusammen	x	7 191	3 371	3 820	263	346	6 729	3 162	3 567
7011	Speditionskaufmann/-frau	IH/36	1 122	678	444	103	147	928	585	343
7013	Schiffahrtskaufmann/-frau	IH/36	12	6	6	1	1	12	6	6
7015	Kaufmann/-frau im Eisenbahn- und Straßen- verkehr	IH/36	34	10	24	-	1	29	7	22
7021	Reiseverkehrskaufmann/-frau	IH/36	768	121	647	76	102	649	102	547
7031	Werbekaufmann/-frau	IH/36	234	91	143	13	13	216	79	137
7045	Kaufmann/-frau in der Grundstücks- und Wohnungswirtschaft	IH/36	289	142	147	5	12	271	137	134
70	Andere Dienstleistungskaufleute und zuge- hörige Berufe zusammen	x	2 459	1 048	1 411	198	276	2 105	916	1 189
7120	Eisenbahner/-in im Betriebsdienst	IH/36	9	9	-	-	-	9	9	-
7120	Eisenbahner/-in im Betriebsdienst	ÖD/36	88	53	35	21	-	81	49	32
7140	Berufskraftfahrer/-in	IH/24	679	663	16	1	87	526	515	11
7160	Straßenwärter/-in	ÖD/36	110	107	3	12	4	104	101	3
71	Berufe des Landverkehrs zusammen	x	886	832	54	34	91	720	674	46
7240	Binnenschiffer/-in	IH/36	21	20	1	3	1	20	19	1
72	Berufe des Wasser- und Luftverkehrs zusammen	x	21	20	1	3	1	20	19	1
7320	Dienstleistungsfachkraft im Postbetrieb ¹⁷⁾⁵⁾	ÖD/36	508	273	235	57	22	499	271	228
73	Berufe des Nachrichtenverkehrs zusammen	x	508	273	235	57	22	499	271	228
7410	Fachkraft für Lagerwirtschaft	IH/36	125	92	33	11	7	99	72	27
74	Lagerverwalter/-innen, Lager-, Transportarbeiter/-innen zusammen	x	125	92	33	11	7	99	72	27
7541	Fachgehilfe/-gehilfin in steuer- und wirt- schaftsberatenden Berufen	FB/36	2 270	756	1 514	42	210	1 972	665	1 307
75	Berufe in der Unternehmensleitung, -beratung und -prüfung zusammen	x	2 270	756	1 514	42	210	1 972	665	1 307
7743	Mathematisch-technischer/technische Assistent/-in	IH/30	77	47	30	-	9	72	44	28

**Noch: B III 1.1 Teilnehmerinnen und Teilnehmer an Abschlußprüfungen in der beruflichen Ausbildung 1995
nach Ausbildungsberuf, Berufsgruppe und -bereich**

Kenn- ziffer	Ausbildungsberuf Berufsgruppe Berufsbereich	Be- reich 22) Dauer 23)	Teilnehmerinnen und Teilnehmer an Abschlußprüfungen ⁵¹⁾⁵²⁾							
			insge- samt	männlich	weiblich	mit vor- zeitiger Zulas- sung ⁵³⁾	Prüfungs- wieder- holer/ -innen	darunter mit bestandener Prüfung		
								zusam- men	männlich	weiblich
7791	Datenverarbeitungskaufmann/-frau	IH/36	608	503	105	57	152	449	371	78
77	Rechnungskaufleute, Informatiker/-innen zusammen	x	685	550	135	57	161	521	415	106
7802	Bürogehilfe/-gehilfin ⁵⁾	IH/24	2	-	2	-	2	1	-	1
7803	Bürokaufmann/-frau	IH/36	4 547	1 443	3 104	218	693	3 543	1 205	2 338
7803	Bürokaufmann/-frau ⁶⁾	Hw/36	1 197	330	867	-	146	988	281	707
7803	Kaufmann/-frau für Bürokommunikation	IH/36	1 316	177	1 139	104	145	1 076	152	924
7808	Bürokräft ⁶⁾	IH/36	44	18	26	-	2	40	16	24
7808	Büropraktiker/-in ⁶⁾	IH/24	1	-	1	-	-	1	-	1
7851	Industriekaufmann/-frau	IH/36	6 856	3 070	3 786	585	573	6 219	2 820	3 399
7861	Rechtsanwalts- und Notargehilfe/-gehilfin ⁵⁾	FB/36	1 216	29	1 187	24	285	777	29	748
7862	Rechtsanwaltsfachangestellter/-angestellte	FB/36	88	-	88	2	9	71	-	71
7862	Rechtsanwaltsgehilfe/-gehilfin ⁵⁾	FB/36	1 073	22	1 051	88	159	859	19	840
7863	Notargehilfe/-gehilfin ⁵⁾	FB/36	88	8	80	-	-	82	8	74
7864	Patentanwaltsgehilfe/-gehilfin ⁵⁾	FB/36	7	-	7	1	1	5	-	5
7870	Fachangestellter/-angestellte für Bürokommunikation	ÖD/36	170	19	151	-	1	158	19	139
7870	Verwaltungsfachangestellter/-angestellte	ÖD/36	782	354	428	14	27	721	319	402
7871	Justizangestellter/-angestellte	ÖD/36	881	73	808	11	120	727	52	675
7873	Fachangestellter/-angestellte für Arbeitsförderung	ÖD/36	513	143	370	61	5	489	134	355
7873	Sozialversicherungsfachangestellter/-angestellte	ÖD/36	1 215	474	741	31	47	1 139	441	698
78	Büroberufe, Kaufmännische Angestellte, a.n.g. zusammen	x	19 996	6 160	13 836	1 139	2 215	16 896	5 495	11 401
7951	Schwimmeistergehilfe/-gehilfin	ÖD/30	212	131	81	8	51	131	82	49
79	Dienst-, Wachberufe zusammen	x	212	131	81	8	51	131	82	49
8041	Schornsteinfeger/-in	Hw/36	163	149	14	-	16	118	111	7
80	Sicherheitsberufe, a.n.g. zusammen	x	163	149	14	-	16	118	111	7
8232	Assistent/-in an Bibliotheken	ÖD/24	81	8	73	1	10	72	8	64
82	Publizistische, Übersetzungs-, Bibliotheks- und verwandte Berufe zusammen	x	81	8	73	1	10	72	8	64
8345	Textilmustergestalter/-in	IH/36	15	-	15	1	-	15	-	15
8348	Fotogravurzeichner/-in	IH/36	17	6	11	1	-	16	5	11
8361	Schauwerbegestalter/-in	IH/36	265	43	222	30	4	257	41	216
8370	Fotograf/-in	Hw/36	244	126	118	-	14	222	116	106
8390	Schilder- und Lichtreklamehersteller/-in	Hw/36	101	65	36	-	11	88	55	33
83	Künstlerische und zugeordnete Berufe zusammen	x	642	240	402	32	29	598	217	381
8561	Arzthelfer/-in	FB/36	4 830	3	4 827	214	507	3 900	3	3 897
8562	Zahnarzthelfer/-in	FB/36	2 957	2	2 955	161	339	2 406	-	2 406
8563	Tierarzthelfer/-in	FB/36	202	3	199	42	9	186	2	184
85	Übrige Gesundheitsdienstberufe zusammen	x	7 989	8	7 981	417	855	6 492	5	6 487
9010	Friseur/-in	Hw/36	2 672	157	2 515	-	476	1 875	112	1 763
90	Berufe in der Körperpflege zusammen	x	2 672	157	2 515	-	476	1 875	112	1 763
9120	Restaurantfachmann/-frau	IH/36	305	136	169	20	29	239	99	140

**Noch: B III 1.1 Teilnehmerinnen und Teilnehmer an Abschlußprüfungen in der beruflichen Ausbildung 1995
nach Ausbildungsberuf, Berufsgruppe und -bereich**

Kenn- ziffer	Ausbildungsberuf Berufsgruppe Berufsbereich	Be- reich 22) — Dauer 23)	Teilnehmerinnen und Teilnehmer an Abschlußprüfungen ⁵¹⁾⁵²⁾							
			insge- samt	männlich	weiblich	darunter				
						mit vor- zeitiger Zulas- sung ⁵³⁾	Prüfungs- wieder- holer/ -innen	mit bestandener Prüfung		
								zusam- men	männlich	weiblich
9140	Kaufmannsgehilfe/-gehilfin im Hotel- und Gaststättengewerbe	IH/36	115	36	79	11	7	108	33	75
9141	Hotelfachmann/-frau	IH/36	1 335	300	1 035	96	124	1 200	271	929
9151	Fachgehilfe/-gehilfin im Gastgewerbe	IH/24	36	12	24	-	12	27	9	18
91	Hotel- und Gaststättenerufe zusammen	x	1 791	484	1 307	127	172	1 574	412	1 162
9212	Hauswirtschaftler/-in	Lw/36	69	-	69	1	2	65	-	65
9212	Hauswirtschaftler/-in	S/36	917	17	900	2	170	705	10	695
9232	Hauswirtschaftshelfer/-in ⁶⁾	S/36	75	6	69	-	2	68	5	63
92	Haus- und ernährungswirtschaftliche Berufe zusammen	x	1 061	23	1 038	3	174	838	15	823
9310	Textilreiniger/-in	IH/36	1	-	1	-	-	1	-	1
9310	Textilreiniger/-in	Hw/36	9	4	5	-	-	8	4	4
9340	Gebäudereiniger/-in	Hw/30	106	89	17	-	17	77	63	14
9350	Ver- und Entsorger/-in	IH/36	34	30	4	8	10	24	21	3
9350	Ver- und Entsorger/-in	ÖD/36	242	220	22	14	56	165	151	14
93	Reinigungs- und Entsorgungsberufe zusammen	x	392	343	49	22	83	275	239	36
V	Dienstleistungsberufe zusammen	x	64 042	20 804	43 238	2 954	7 162	54 430	18 280	36 150
x	Insgesamt	x	122 477	71 093	51 384	5 036	14 326	102 415	59 372	43 043

**B III 1.2.1 Teilnehmerinnen und Teilnehmer an Abschlußprüfungen in der beruflichen Ausbildung 1995
nach zuständiger Stelle und Ausbildungsbereich**

Zuständige Stelle / Art der Verwaltung ²⁴⁾ Ausbildungsbereich Tätigkeitsschwerpunkt	Teilnehmerinnen und Teilnehmer an Abschlußprüfungen ⁵¹⁾⁵²⁾							
	insgesamt	männlich	weiblich	darunter				
				mit vor- zeitiger Zulas- sung ⁵³⁾	Prüfungs- wieder- holer/ -innen	mit bestandener Prüfung		
						zusammen	männlich	weiblich
Industrie, Handel u.a.								
Industrie- und Handelskammer								
Aachen	3 719	2 181	1 538	145	360	3 289	1 942	1 347
Arnsberg	2 092	1 177	915	158	179	1 866	1 053	813
Bielefeld	6 609	3 679	2 930	332	525	5 967	3 363	2 604
Bochum	2 264	1 379	885	222	251	1 929	1 225	704
Bonn	2 367	1 334	1 033	44	299	1 951	1 081	870
Detmold	1 266	734	532	79	117	1 113	655	458
Dortmund	4 911	2 990	1 921	343	596	4 211	2 528	1 683
Düsseldorf	4 976	2 827	2 149	369	483	4 297	2 463	1 834
Duisburg	4 338	2 611	1 727	199	556	3 643	2 208	1 435
Essen	3 765	2 272	1 493	294	425	3 136	1 905	1 231
Hagen	3 335	2 066	1 269	132	345	2 893	1 822	1 071
Krefeld	4 542	2 679	1 863	322	513	3 964	2 362	1 602
Köln	8 322	4 819	3 503	658	864	7 224	4 258	2 966
Münster	9 318	5 492	3 826	335	729	8 452	5 018	3 434
Siegen	1 911	1 138	773	101	206	1 685	1 015	670
Wuppertal	2 594	1 513	1 081	296	253	2 267	1 347	920
Zusammen	66 329	38 891	27 438	4 029	6 701	57 887	34 245	23 642
davon								
im gewerblichen Bereich	24 428	20 715	3 713	1 867	1 950	21 582	18 349	3 233
im kaufmännischen Bereich	41 901	18 176	23 725	2 162	4 751	36 305	15 896	20 409
Handwerk								
Handwerkskammer								
Aachen	2 264	1 805	459	x	362	1 740	1 375	365
Arnsberg	2 416	1 905	511	x	280	1 972	1 560	412
Bielefeld	4 650	3 797	853	x	497	3 783	3 082	701
Dortmund	5 220	4 077	1 143	x	950	3 752	2 909	843
Düsseldorf	9 032	7 043	1 989	x	1 444	6 893	5 349	1 544
Köln	4 585	3 646	939	x	794	3 442	2 711	731
Münster	6 146	4 879	1 267	x	904	4 816	3 796	1 020
Zusammen	34 313	27 152	7 161	x	5 231	26 398	20 782	5 616
davon								
im handwerklichen Bereich	31 986	26 567	5 419	x	4 975	24 461	20 278	4 183
im kaufmännischen Bereich	1 989	334	1 655	x	220	1 642	283	1 359
im sonstigen Bereich ²⁵⁾	338	251	87	x	36	295	221	74
Landwirtschaft								
Landwirtschaftskammer								
Rheinland	975	683	292	61	144	765	532	233
Westfalen-Lippe	1 087	749	338	18	120	927	619	308
Zusammen	2 062	1 432	630	79	264	1 692	1 151	541
öffentlicher Dienst								
Art der Verwaltung								
Kommunaler Verwaltungsdienst	929	434	495	26	23	857	395	462
Landesverwaltungsdienst	2 519	1 004	1 515	60	306	2 089	793	1 296
Bundesverwaltungsdienst	2 380	1 325	1 055	257	88	2 265	1 258	1 007
Industrie- und Handelskammer	10	3	7	-	-	9	3	6
Kirchlicher Verwaltungsdienst	24	4	20	-	2	22	3	19
Zusammen	5 862	2 770	3 092	343	419	5 242	2 452	2 790
freie Berufe								
Zuständige Stelle								
Ärztammer Nordrhein	2 332	1	2 331	97	230	1 787	1	1 786
Ärztammer Westfalen-Lippe	2 498	2	2 496	117	277	2 113	2	2 111
Apothekerkammer Nordrhein	83	1	82	7	3	77	1	76
Apothekerkammer Westfalen-Lippe	105	1	104	2	17	88	-	88
Rheinische Notarkammer	88	8	80	-	-	82	8	74

**Noch: B III 1.2.1 Teilnehmerinnen und Teilnehmer an Abschlußprüfungen in der beruflichen Ausbildung 1995
nach zuständiger Stelle und Ausbildungsbereich**

Zuständige Stelle / Art der Verwaltung ²⁴⁾ Ausbildungsbereich Tätigkeitsschwerpunkt	Teilnehmerinnen und Teilnehmer an Abschlußprüfungen ⁵¹⁾⁵²⁾							
	insgesamt	männlich	weiblich	darunter				
				mit vor- zeitiger Zulas- sung ⁵³⁾	Prüfungs- wieder- holer/ -innen	mit bestandener Prüfung		
						zusammen	männlich	weiblich
Patentanwaltskammer, München	7	-	7	1	1	5	-	5
Rechtsanwaltskammer Düsseldorf	591	10	581	72	71	459	8	451
Rechtsanwaltskammer Hamm ²⁶⁾	1 380	35	1 345	24	331	904	35	869
Rechtsanwaltskammer Köln	406	6	400	18	51	344	5	339
Steuerberaterkammer Düsseldorf	756	303	453	26	39	667	275	392
Steuerberaterkammer Köln	521	159	362	3	78	434	126	308
Steuerberaterkammer Westfalen- Lippe	993	294	699	13	93	871	264	607
Tierärztekammer Nordrhein	129	2	127	37	7	120	2	118
Tierärztekammer Westfalen-Lippe	73	1	72	5	2	66	-	66
Zahnärztekammer Nordrhein	1 440	2	1 438	66	192	1 163	-	1 163
Zahnärztekammer Westfalen-Lippe	1 517	-	1 517	95	147	1 243	-	1 243
Zusammen	12 919	825	12 094	583	1 539	10 423	727	9 696
	sonstige							
Zuständige Stelle								
Landwirtschaftskammer Rheinland ²⁶⁾	365	7	358	-	83	283	6	277
Landwirtschaftskammer Westf.- Lippe ²⁶⁾	627	16	611	2	89	490	9	481
Zusammen	992	23	969	2	172	773	15	758
	Ausbildungsbereiche insgesamt							
Insgesamt	122 477	71 093	51 384	5 036	14 326	102 415	59 372	43 043

**B III 1.2.2 Externe Teilnehmerinnen und Teilnehmer an Abschlußprüfungen in der beruflichen Ausbildung 1995
nach zuständiger Stelle und Ausbildungsbereich**

Zuständige Stelle / Art der Verwaltung ²⁴⁾ Ausbildungsbereich Tätigkeitsschwerpunkt	Teilnehmerinnen und Teilnehmer an Abschlußprüfungen ⁵¹⁾⁵²⁾							
	insgesamt	darunter						
		externe Prüflinge nach § 40 Abs. 2 und 3 BBiG			mit bestandener Prüfung			
		zusammen	nach Abs. 2	nach Abs. 3	zusammen	darunter externe Prüflinge nach § 40 Abs. 2 und 3 BBiG		
						zusammen	nach Abs. 2	nach Abs. 3
Industrie, Handel u.a.								
Industrie- und Handelskammer								
Aachen	3 719	44	44	-	3 289	40	40	-
Arnsberg	2 092	30	30	-	1 866	23	23	-
Bielefeld	6 609	351	351	-	5 967	266	266	-
Bochum	2 264	64	64	-	1 929	42	42	-
Bonn	2 367	220	220	-	1 951	82	82	-
Detmold	1 266	67	.	.	1 113	45	.	.
Dortmund	4 911	428	.	.	4 211	297	.	.
Düsseldorf	4 976	241	.	.	4 297	210	.	.
Duisburg	4 338	176	.	.	3 643	91	.	.
Essen	3 765	164	.	.	3 136	141	.	.
Hagen	3 335	-	-	-	2 893	-	-	-
Krefeld	4 542	496	.	.	3 964	346	.	.
Köln	8 322	702	.	.	7 224	500	.	.
Münster	9 318	353	.	.	8 452	296	.	.
Siegen	1 911	27	.	.	1 685	19	.	.
Wuppertal	2 594	96	.	.	2 267	70	.	.
Zusammen	66 329	3 459	.	.	57 887	2 468	.	.
davon								
im gewerblichen Bereich	24 428	.	.	.	21 582	.	.	.
im kaufmännischen Bereich	41 901	.	.	.	36 305	.	.	.
Handwerk								
- bisher nicht erhoben -								
Landwirtschaft								
Landwirtschaftskammer								
Rheinland	975	-	-	-	765	-	-	-
Westfalen-Lippe	1 087	26	26	-	927	26	26	-
Zusammen	2 062	26	26	-	1 692	26	26	-
öffentlicher Dienst								
Art der Verwaltung								
Kommunaler Verwaltungsdienst	929	114	114	-	857	96	96	-
Landesverwaltungsdienst	2 519	87	86	1	2 089	58	58	-
Bundesverwaltungsdienst	2 380	-	-	-	2 265	-	-	-
Industrie- und Handelskammer	10	-	-	-	9	-	-	-
Kirchlicher Verwaltungsdienst	24	-	-	-	22	-	-	-
Zusammen	5 862	201	200	1	5 242	154	154	-
freie Berufe								
Zuständige Stelle								
Ärztammer Nordrhein	2 332	12	3	9	1 787	9	-	9
Ärztammer Westfalen-Lippe	2 498	-	-	-	2 113	-	-	-

Noch: B III 1.2.2 Externe Teilnehmerinnen und Teilnehmer an Abschlußprüfungen in der beruflichen Ausbildung 1995 nach zuständiger Stelle und Ausbildungsbereich

Zuständige Stelle / Art der Verwaltung ²⁴⁾ Ausbildungsbereich Tätigkeitsschwerpunkt	Teilnehmerinnen und Teilnehmer an Abschlußprüfungen ⁵¹⁾⁵²⁾							
	insgesamt	darunter						
		externe Prüflinge nach § 40 Abs. 2 und 3 BBiG			mit bestandener Prüfung			
		zusammen	nach Abs. 2	nach Abs. 3	zusammen	darunter externe Prüflinge nach § 40 Abs. 2 und 3 BBiG		
						zusammen	nach Abs. 2	nach Abs. 3
Apothekerkammer Nordrhein	83	-	-	-	77	-	-	-
Apothekerkammer Westfalen-Lippe	105	-	-	-	88	-	-	-
Rheinische Notarkammer	88	-	-	-	82	-	-	-
Patentanwaltskammer, München	7	-	-	-	5	-	-	-
Rechtsanwaltskammer Düsseldorf	591	-	-	-	459	-	-	-
Rechtsanwaltskammer Hamm ²⁶⁾	1 380	-	-	-	904	-	-	-
Rechtsanwaltskammer Köln	406	-	-	-	344	-	-	-
Steuerberaterkammer Düsseldorf	756	-	-	-	667	-	-	-
Steuerberaterkammer Köln	521	6	6	-	434	3	3	-
Steuerberaterkammer Westfalen-Lippe	993	-	-	-	871	-	-	-
Tierärztekammer Nordrhein	129	-	-	-	120	-	-	-
Tierärztekammer Westfalen-Lippe	73	-	-	-	66	-	-	-
Zahnärztekammer Nordrhein	1 440	-	-	-	1 163	-	-	-
Zahnärztekammer Westfalen-Lippe	1 517	6	6	-	1 243	-	-	-
Zusammen	12 919	24	15	9	10 423	12	3	9
sonstige								
Zuständige Stelle								
Landwirtschaftskammer Rheinland ²⁶⁾	365	125	124	1	283	96	95	1
Landwirtschaftskammer Westf.-Lippe ²⁶⁾	627	186	186	-	490	172	172	-
Zusammen	992	311	310	1	773	268	267	1
Ausbildungsbereiche insgesamt								
Insgesamt (ohne Handwerk)	88 164	4 021	.	.	76 017	2 928	.	.

B III 1.3 Teilnehmerinnen und Teilnehmer an Abschlußprüfungen in der beruflichen Ausbildung 1995 im Ausbildungsbereich „Landwirtschaft“ nach Ausbildungsberuf, Fachrichtung bzw. Schwerpunkt

Kenn- ziffer	Ausbildungsberuf Fachrichtung / Schwerpunkt	Teilnehmerinnen und Teilnehmer an Abschlußprüfungen ⁵¹⁾⁵²⁾							
		insge- samt	männlich	weiblich	darunter				
					mit vor- zeitiger Zulas- sung ⁵³⁾	Prüfungs- wieder- holer/ -innen	mit bestandener Prüfung		
							zusammen	männlich	weiblich
0110	Landwirt/-in	338	307	31	4	30	312	283	29
0130	Landwirtschaftsfachwerker/-in ⁶⁾	2	2	-	-	-	2	2	-
0230	Tierwirt/-in	10	6	4	1	-	10	6	4
	davon Fachrichtung Schafhaltung	9	5	4	1	-	9	5	4
	Fachrichtung Geflügelhaltung	1	1	-	-	-	1	1	-
0236	Fischwirt/-in	6	5	1	-	1	5	4	1
	davon Fachrichtung Haltung und Zucht	5	4	1	-	1	4	3	1
	Fachrichtung Seen- und Fluß- fischerei	1	1	-	-	-	1	1	-
0238	Pferdewirt/-in	142	41	101	2	14	113	31	82
	davon Fachrichtung Pferde- zucht und -haltung	38	14	24	1	2	33	12	21
	Fachrichtung Reiten	66	16	50	1	7	53	12	41
	Fachrichtung Rennreiten	16	4	12	-	2	12	2	10
	Fachrichtung Trabrennfahren	22	7	15	-	3	15	5	10
0510	Gärtner/-in	1 312	922	390	64	212	1 017	690	327
	davon Fachrichtung Zierpflanzenbau	400	198	202	14	69	307	146	161
	Fachrichtung Gemüsebau	38	22	16	2	5	34	20	14
	Fachrichtung Baumschulen	169	117	52	8	29	140	91	49
	Fachrichtung Obstbau	8	6	2	-	1	8	6	2
	Fachrichtung Garten- und Land- schaftsbau	641	543	98	38	97	493	402	91
	Fachrichtung Friedhofsgärtnerei	56	36	20	2	11	35	25	10
0510	Fachwerker/-in im Gartenbau ⁶⁾	29	24	5	-	-	29	24	5
0510	Werker/-in im Gartenbau ⁶⁾	44	38	6	-	2	33	28	5
0615	Revierjäger/-in	2	2	-	-	-	2	2	-
0621	Forstwirt/-in	63	62	1	3	3	59	58	1
4310	Molkereifachmann/-frau	18	18	-	2	-	18	18	-
6315	Milchwirtschaftl. Laborant/-in	27	5	22	2	-	27	5	22
9212	Hauswirtschaftler/-in	69	-	69	1	2	65	-	65
	davon Schwerpunkt ländlicher Bereich	69	-	69	1	2	65	-	65
x	Insgesamt	2 062	1 432	630	79	264	1 692	1 151	541

B III 1.4.1 Die 25 Ausbildungsberufe mit der höchsten Erfolgsquote der Prüflinge in Abschlußprüfungen 1995

Rang- ziffer	Kenn- ziffer	Ausbildungsberuf	Be- reich 22)	Dauer 23)	Teilnehmerinnen und Teilnehmer an Abschlußprüfungen ⁵¹⁾⁵²⁾						
					insge- samt	männlich	weiblich	darunter mit bestandener Prüfung			Erfolgs- quote ²⁸⁾
								insge- samt	männlich	weiblich	
1	3080	Uhrmacher/-in	Hw	36	28	18	10	28	18	10	100,0
2	3163	Elektrogerätezusammenbauer/-in	IH	24	25	24	1	25	24	1	100,0
3	6315	Milchwirtschaftl. Laborant/-in	Lw	36	27	5	22	27	5	22	100,0
4	6321	Physiklaborant/-in	IH	42	39	30	9	39	30	9	100,0
5	6326	Wärmestellengehilfe/-gehilfin	IH	36	41	41	-	41	41	-	100,0
6	2760	Industriemechaniker/-in - Produktionstechnik	IH	42	225	214	11	222	211	11	98,7
7	7320	Dienstleistungsfachkraft im Postbetrieb ¹³⁾	ÖD	36	508	273	235	499	271	228	98,2
8	0702	Berg- und Maschinenmann	IH	24	49	49	-	48	48	-	98,0
9	3021	Goldschmied/-in	Hw	42	143	47	96	140	46	94	97,9
10	3000	Industriemechaniker/-in - Geräte- und Fein- werktechnik	IH	42	212	191	21	207	187	20	97,6
11	2251	Zerspanungsmechaniker/-in - Schleiftechnik	IH	42	39	38	1	38	37	1	97,4
12	4350	Fachkraft für Lebensmitteltechnik	IH	36	36	30	6	35	30	5	97,2
13	5022	Modelltischler/-in	IH	42	36	30	6	35	29	6	97,2
14	8361	Schauwerbegestalter/-in	IH	36	265	43	222	257	41	216	97,0
15	6830	Verlagskaufmann/-frau	IH	36	186	61	125	180	58	122	96,8
16	3125	Fernmeldeanlageelektroniker/-in	Hw	42	61	59	2	59	57	2	96,7
17	3162	Industrieelektroniker/-in - Produktionstechnik	IH	42	116	111	5	112	107	5	96,6
18	3231	Metallwerker/-in	IH	24	28	28	-	27	27	-	96,4
19	5120	Lackierer/-in (Holz und Metall)	IH	36	28	27	1	27	26	1	96,4
20	4210	Brauer/-in und Mälzer/-in	IH/Hw	36	77	76	1	74	73	1	96,1
21	2921	Werkzeugmechaniker/-in - Stanz- und Um- formtechnik	IH	42	772	738	34	741	709	32	96,0
22	6331	Lacklaborant/-in	IH	42	71	36	35	68	35	33	95,8
23	7873	Fachangestellter/-angestellte für Arbeitsför- derung	ÖD	36	513	143	370	489	134	355	95,3
24	2640	Anlagenmechaniker/-in - Versorgungstech- nik	IH	42	180	180	-	171	171	-	95,0
25	6910	Bankkaufmann/-frau	IH	36	5 433	2 464	2 969	5 161	2 364	2 797	95,0

B III 1.4.2 Die 25 Ausbildungsberufe mit der niedrigsten Erfolgsquote der Prüflinge in Abschlußprüfungen 1995

Rang- ziffer	Kenn- ziffer	Ausbildungsberuf	Be- reich 22)	Dauer 23)	Teilnehmerinnen und Teilnehmer an Abschlußprüfungen ⁵¹⁾⁵²⁾							Erfolgs- quote ²⁸⁾
					insge- samt	männlich	weiblich	darunter mit bestandener Prüfung				
								insge- samt	männlich	weiblich		
1	4663	Kanalbauer/-in ¹²⁾	IH/Hw	36	54	54	-	28	28	-	51,9	
2	4601	Tiefbaufacharbeiter/-in	IH	24	47	47	-	29	29	-	61,7	
3	7951	Schwimmeistergehilfe/-gehilfin	ÖD	30	212	131	81	131	82	49	61,8	
4	4822	Isolierer/-in im Bereich der Industrie	IH	36	86	86	-	54	54	-	62,8	
5	7861	Rechtsanwalts- und Notarfachangestellter/ -angestellte	FB	36	1 216	29	1 187	777	29	748	63,9	
6	3111	Energieanlageelektroniker/-in ¹⁵⁾	IH	42	25	21	4	16	14	2	64,0	
7	3151	Radio- und Fernsehtechniker/-in	Hw	42	857	849	8	550	545	5	64,2	
8	4610	Straßenbauer/-in	IH/Hw	36	429	429	-	281	281	-	65,5	
9	3153	Hörgeräteakustiker/-in	Hw	36	88	35	53	59	28	31	67,0	
10	4420	Beton- und Stahlbetonbauer/-in	IH/Hw	36	784	783	1	525	524	1	67,0	
11	1310	Industrieglasfertiger/-in	IH	36	68	68	-	46	46	-	67,6	
12	4880	Dachdecker/-in	Hw	36	839	831	8	569	565	4	67,8	
13	9350	Ver- und Entsorger/-in	IH/ÖD	36	276	250	26	189	172	17	68,5	
14	2671	Gas- und Wasserinstallateur/-in	Hw	42	1 825	1 817	8	1 268	1 261	7	69,5	
15	4664	Rohrleitungsbauer/-in	IH	36	79	79	-	55	55	-	69,6	
16	5101	Maler/-in und Lackierer/-in	Hw	36	2 171	1 959	212	1 512	1 340	172	69,6	
17	3100	Elektroinstallateur/-in	Hw	42	3 364	3 339	25	2 345	2 323	22	69,7	
18	4631	Gleisbauer/-in	IH	36	109	109	-	76	76	-	69,7	
19	4915	Parkettleger/-in	Hw	36	43	42	1	30	29	1	69,8	
20	3910	Bäcker/-in	Hw	36	639	512	127	448	350	98	70,1	
21	9010	Friseur/-in	Hw	36	2 672	157	2 515	1 875	112	1 763	70,2	
22	4110	Koch/Köchin	IH	36	1 062	801	261	756	573	183	71,2	
23	3522	Bekleidungsfertiger/-in ¹²⁾	IH/Hw	24	595	17	578	425	13	412	71,4	
24	2680	Zentralheizungs- und Lüftungsbauer/-in	Hw	42	1 146	1 141	5	825	823	2	72,0	
25	8041	Schornsteinfeger/-in	Hw	36	163	149	14	118	111	7	72,4	

**B III 2.1 Teilnehmerinnen und Teilnehmer an Prüfungen in der beruflichen Umschulung 1995
in speziellen Maßnahmen nach Art des Abschlusses**

Art des Abschlusses	Be- reich 22)	Teilnehmerinnen und Teilnehmer an Prüfungen in der beruflichen Umschulung ⁵¹⁾					
		insgesamt	männlich	weiblich	darunter mit bestandener Prüfung		
					zusammen	männlich	weiblich
Flugzeugabfertiger/-in (Gepr.)	IH	145	145	-	142	142	-
Kraftwerker/-in (Gepr.) - Maschinentechnik, Konventionelle Kraftwerke	IH	82	82	-	79	79	-
Materialprüfer/-in - Zerstörungsfreie Prüfung	IH	23	23	-	22	22	-
NC-Anwendungsfachmann/-frau	IH	12	12	-	12	12	-
Schädlingsbekämpfer/-in (Gepr.)	IH	157	147	10	148	138	10
Insgesamt	x	419	409	10	403	393	10

B III 2.2 Teilnehmerinnen und Teilnehmer an Prüfungen in der beruflichen Umschulung 1995 in anerkannten Ausbildungsberufen nach zuständiger Stelle und Ausbildungsbereich

Zuständige Stelle / Art der Verwaltung ²⁴⁾ Ausbildungsbereich Tätigkeitsschwerpunkt	Teilnehmerinnen und Teilnehmer an Prüfungen in der beruflichen Umschulung ⁵¹⁾					
	insgesamt	männlich	weiblich	darunter mit bestandener Prüfung		
				zusammen	männlich	weiblich
Industrie, Handel u.a.						
Industrie- und Handelskammer						
Aachen	352	240	112	315	217	98
Arnsberg	89	54	35	76	43	33
Bielefeld	940	581	359	831	520	311
Bochum	386	251	135	288	188	100
Bonn	525	291	234	391	213	178
Detmold	154	57	97	127	48	79
Dortmund	1 524	1 164	360	1 215	929	286
Düsseldorf	744	402	342	588	321	267
Duisburg	1 067	765	302	916	652	264
Essen	947	651	296	798	570	228
Hagen	334	224	110	264	181	83
Krefeld	956	549	407	808	471	337
Köln	1 535	930	605	1 245	773	472
Münster	1 639	966	673	1 390	837	553
Siegen	187	120	67	163	104	59
Wuppertal	222	122	100	180	101	79
Zusammen	11 601	7 367	4 234	9 595	6 168	3 427
davon						
im gewerblichen Bereich	3 641	3 268	373	3 136	2 834	302
im kaufmännischen Bereich	7 960	4 099	3 861	6 459	3 334	3 125
Handwerk						
- bisher nicht erhoben -						
Landwirtschaft						
Landwirtschaftskammer						
Westfalen-Lippe	65	56	9	47	40	7
Zusammen	65	56	9	47	40	7
öffentlicher Dienst						
Art der Verwaltung						
Kommunaler Verwaltungsdienst	25	25	-	25	25	-
Landesverwaltungsdienst	241	99	142	208	84	124
Zusammen	266	124	142	233	109	124
freie Berufe						
Zuständige Stelle						
Ärztammer Nordrhein	26	-	26	23	-	23
Rechtsanwaltskammer Düsseldorf	3	-	3	3	-	3
Steuerberaterkammer Düsseldorf	193	102	91	156	92	64
Steuerberaterkammer Köln	153	55	98	113	48	65
Steuerberaterkammer Westfalen-Lippe	233	67	166	189	58	131
Tierärztekammer Westfalen-Lippe	5	1	4	4	-	4
Zahnärztekammer Nordrhein	18	-	18	17	-	17
Zahnärztekammer Westfalen-Lippe	6	-	6	5	-	5
Zusammen	637	225	412	510	198	312
sonstige						
- Fehlanzeige -						
Ausbildungsbereiche insgesamt						
Insgesamt	12 569	7 772	4 797	10 385	6 515	3 870

**B III 3.1 Teilnehmerinnen und Teilnehmer an Meister-/Fortbildungsprüfungen 1995
nach Art des Abschlusses und Ausbildungsbereich**

Kenn- ziffer	Art des Abschlusses / Beruf Fachrichtung Ausbildungsbereich	Teilnehmerinnen und Teilnehmer an Meister-/Fortbildungsprüfungen ⁵¹⁾										
		insge- samt	männ- lich	weib- lich	darunter Teilnehmerinnen und Teilnehmer							
					mit bestandener Prüfung			an Wiederholungsprüfungen				
					zu- sammen	männ- lich	weib- lich	zu- sammen	männ- lich	weib- lich	darunter mit bestan- dener Prüfung	
		Industrie, Handel u.a.										
6713	Fachkaufmann/-frau - Außenwirtschaft	34	11	23	29	8	21	2	1	1	1	
6771	Fachkaufmann/-frau für Einkauf-Material- wirtschaft	216	140	76	191	123	68	17	11	6	13	
7031	Fachkaufmann/-frau für Werbung und Kommunikation	12	3	9	5	2	3	-	-	-	-	
7045	Fachkaufmann/-frau für die Verwaltung von Wohnungseigentum	16	12	4	16	12	4	-	-	-	-	
7410	Fachkaufmann/-frau für Vorratswirtschaft	8	5	3	6	3	3	-	-	-	-	
7550	Fachkaufmann/-frau - Marketing	288	157	131	248	135	113	11	7	4	7	
7561	Organisator/-in (Fachkaufmann/-frau für Organisation)	13	12	1	12	11	1	-	-	-	-	
7721	Bilanzbuchhalter/-in (Gepr.)	1 499	544	955	789	278	511	327	122	205	189	
7883	Personalfachkaufmann/-frau	492	200	292	348	132	216	99	17	82	56	
x	Fachkaufleute zusammen	2 578	1 084	1 494	1 644	704	940	456	158	298	266	
6703	Handelsfachwirt/-in	525	337	188	347	220	127	86	57	29	51	
6910	Bankfachwirt/-in	668	369	299	511	281	230	77	45	32	62	
6950	Versicherungsfachwirt/-in	485	316	169	394	251	143	60	43	17	43	
7010	Verkehrsfachwirt/-in	197	146	51	125	92	33	42	34	8	31	
7020	Touristikfachwirt/-in	38	13	25	29	10	19	2	1	1	1	
7045	Fachwirt/-in in der Grundstücks- und Wohnungswirtschaft	143	63	80	119	57	62	12	4	8	10	
7051	Leasing-Fachwirt/-in (Gepr.)	41	22	19	34	19	15	3	1	2	1	
7851	Industriefachwirt/-in (Gepr.)	551	306	245	344	194	150	109	64	45	77	
7852	Baufachwirt/-in	76	55	21	44	32	12	17	11	6	11	
x	Fachwirte zusammen	2 724	1 627	1 097	1 947	1 156	791	408	260	148	287	
7743	Math.-techn. Assistent/-in	361	230	131	276	168	108	61	38	23	33	
7751	Organisationsprogrammierer/-in	73	60	13	43	34	9	-	-	-	-	
7763	Informationsorganisator/-in	99	80	19	60	49	11	17	13	4	11	
7791	Datenverarbeitung bzw. DV-Anwendung in der kaufmännischen Sachbearbeitung	437	110	327	403	103	300	3	-	3	1	
7792	Betriebsinformatiker/-in	99	90	9	58	51	7	20	20	-	12	
7792	Wirtschaftsinformatiker/-in (Gepr.)	46	35	11	45	35	10	-	-	-	-	
x	Fachkräfte für Datenverarbeitung zusammen	1 115	605	510	885	440	445	101	71	30	57	
7884	Fremdsprache bzw. Wirtschaftsfremd- sprache	146	42	104	86	28	58	13	5	8	12	
7884	Fremdsprachenkaufmann/-frau	296	50	246	162	21	141	66	18	48	29	
7884	Fremdsprachenkorrespondent/-in	2 050	199	1 851	1 323	133	1 190	267	35	232	178	
7894	Fremdsprachensekretär/-in	212	69	143	83	13	70	52	19	33	25	
8221	Dolmetscher/-in und/oder Übersetzer/-in	261	103	158	90	19	71	62	28	34	27	
8222	Übersetzer/-in für Handelsenglisch	325	59	266	197	28	169	57	17	40	39	
x	Fremdsprachliche Fachkräfte zusammen	3 290	522	2 768	1 941	242	1 699	517	122	395	310	
7821	Kurzschrift	53	1	52	30	-	30	-	-	-	-	
7821	Stenotypie	205	1	204	130	-	130	10	-	10	6	
7825	Maschinenschreiben	2 198	200	1 998	1 570	134	1 436	217	21	196	99	
7825	Phonotypie	155	10	145	105	8	97	1	-	1	1	

**Noch: B III 3.1 Teilnehmerinnen und Teilnehmer an Meister-/Fortbildungsprüfungen 1995
nach Art des Abschlusses und Ausbildungsbereich**

Kenn- ziffer	Art des Abschlusses / Beruf Fachrichtung Ausbildungsbereich	Teilnehmerinnen und Teilnehmer an Meister-/Fortbildungsprüfungen ⁵¹⁾									
		insge- samt	männ- lich	weib- lich	darunter Teilnehmerinnen und Teilnehmer						
					mit bestandener Prüfung			an Wiederholungsprüfungen			
					zu- sammen	männ- lich	weib- lich	zu- sammen	männ- lich	weib- lich	darunter mit bestan- dener Prüfung
7826	Fachkraft für Textverarbeitung für Blinde und Sehbehinderte	4	2	2	4	2	2	1	-	1	1
x	Fachkräfte für Schreibtechnik zusammen	2 615	214	2 401	1 839	144	1 695	229	21	208	107
6720	Handelsassistent/-in (Gepr.) - Einzelhandel	175	78	97	130	59	71	31	14	17	18
6893	Pharmareferent/-in (Gepr.)	87	50	37	79	48	31	2	1	1	2
6895	Fachberater/-in im Außendienst	184	111	73	172	102	70	2	1	1	2
7030	Werbefachwirt/-in	22	11	11	22	11	11	-	-	-	-
7353	Telefonistenprüfung für Blinde und wesentlich Sehbehinderte	24	18	6	24	18	6	2	2	-	2
7518	Wirtschaftsassistent/-in (Gepr.) - Industrie	49	40	9	47	38	9	2	2	-	2
7855	Techn. Betriebswirt/-in	173	168	5	43	42	1	25	25	-	10
7890	Sekretär/-in (Gepr.)	118	-	118	67	-	67	53	-	53	31
x	Sonstige kaufmännische Fortbildungs- prüfungen zusammen	832	476	356	584	318	266	117	45	72	67
x	Kaufmännische Fortbildungsprüfungen zusammen	13 154	4 528	8 626	8 840	3 004	5 836	1 828	677	1 151	1 094
4403	Polier (Gepr.)	63	63	-	54	54	-	9	9	-	3
6511	Industriemeister - Fachrichtung Gießerei	3	3	-	2	2	-	3	3	-	2
6511	Industriemeister - Fachrichtung Hütten- technik	156	156	-	140	140	-	16	16	-	9
6512	Industriemeister/-in (Gepr.) - Fachrichtung Chemie	389	386	3	259	257	2	95	95	-	46
6512	Industriemeister/-in (Gepr.) - Fachrichtung Kunststoff und Kautschuk	97	96	1	94	93	1	1	1	-	-
6512	Industriemeister/-in (Gepr.) - Fachrichtung Lebensmittel	43	41	2	39	37	2	3	3	-	1
6512	Industriemeister/-in (Gepr.) - Fachrichtung Süßwaren	12	12	-	11	11	-	2	2	-	2
6512	Industriemeister/-in - Fachrichtung Brot	5	5	-	5	5	-	-	-	-	-
6513	Industriemeister/-in (Gepr.) - Fachrichtung Glas	41	41	-	39	39	-	-	-	-	-
6513	Industriemeister/-in - Fachrichtung Kalk/Zement	3	3	-	3	3	-	-	-	-	-
6513	Industriemeister/-in - Fachrichtung Zement	26	26	-	26	26	-	-	-	-	-
6514	Industriemeister/-in (Gepr.) - Fachrichtung Metall	1 592	1 590	2	1 274	1 272	2	222	222	-	123
6515	Industriemeister/-in (Gepr.) - Fachrichtung Elektrotechnik	550	548	2	472	470	2	63	63	-	31
6516	Industriemeister/-in (Gepr.) - Fachrichtung Buchbinderei	29	28	1	17	16	1	1	-	1	1
6516	Industriemeister/-in (Gepr.) - Fachrichtung Druck	131	110	21	97	79	18	34	31	3	15
6516	Industriemeister/-in (Gepr.) - Fachrichtung Papierverarbeitung	4	4	-	2	2	-	4	4	-	2
6518	Industriemeister/-in (Gepr.) - Fachrichtung Textil	41	37	4	23	23	-	20	16	4	4
6518	Industriemeister/-in - Fachrichtung Polster- möbel	15	10	5	15	10	5	-	-	-	-
6519	Industriemeister - Fachrichtung Rohrnetz- bau und Rohrnetzbetrieb	80	80	-	63	63	-	8	8	-	4
6519	Industriemeister/-in (Gepr.) - Fachrichtung Akustik und Trockenbau	27	27	-	22	22	-	4	4	-	3

**Noch: B III 3.1 Teilnehmerinnen und Teilnehmer an Meister-/Fortbildungsprüfungen 1995
nach Art des Abschlusses und Ausbildungsbereich**

Kenn- ziffer	Art des Abschlusses / Beruf Fachrichtung Ausbildungsbereich	Teilnehmerinnen und Teilnehmer an Meister-/Fortbildungsprüfungen ⁵¹⁾									
		insge- samt	männ- lich	weib- lich	darunter Teilnehmerinnen und Teilnehmer						
					mit bestandener Prüfung			an Wiederholungsprüfungen			
					zu- sammen	männ- lich	weib- lich	zu- sammen	männ- lich	weib- lich	darunter mit bestan- dener Prüfung
7135	Kraftverkehrsmeister/-in (Gepr.) bzw. Industriemeister/-in (Gepr.) - Fachrich- tung Kraftverkehr	123	122	1	104	103	1	7	7	-	3
x	Industriemeister zusammen	3 430	3 388	42	2 761	2 727	34	492	484	8	249
0240	Tierpflegemeister/-in (Gepr.)	22	17	5	16	14	2	1	1	-	-
0530	Floristmeister/-in	78	11	67	71	11	60	5	1	4	4
4110	Küchenmeister/-in (Gepr.)	157	152	5	100	96	4	33	32	1	14
5410	Kraftwerksmeister/-in	136	136	-	131	131	-	4	4	-	1
5461	Baumaschinenmeister (Gepr.)	15	15	-	14	14	-	-	-	-	-
6519	Meister/-in (Gepr.) für Lagerwirtschaft	142	138	4	133	130	3	5	3	2	5
9128	Restaurantmeister/-in (Gepr.)	10	7	3	7	4	3	4	3	1	2
x	Fachmeister zusammen	560	476	84	472	400	72	52	44	8	26
3160	Elektronik I und Elektronik II	15	14	1	9	8	1	-	-	-	-
4115	Diätkoch/-köchin	27	27	-	20	20	-	2	2	-	1
5460	Baumaschinenführer (Gepr.)	6	6	-	6	6	-	-	-	-	-
6200	Techn. Fachwirt/-in	12	7	5	10	5	5	-	-	-	-
6266	Strahlenschutzfachkraft	65	65	-	29	29	-	35	35	-	14
7911	Werkstofffachkraft (Gepr.)	152	149	3	117	114	3	26	26	-	19
9379	Fachkraft für Dekontamination / Radioak- tive Stoffe (Dekontfachkraft)	55	55	-	34	34	-	17	17	-	12
x	Sonstige gewerblich-technische Fortbildungsprüfungen zusammen	332	323	9	225	216	9	80	80	-	46
x	Gewerblich-technische Fortbildungs- prüfungen zusammen	4 322	4 187	135	3 458	3 343	115	624	608	16	321
x	Fortbildungs-/Meisterprüfungen insgesamt	17 476	8 715	8 761	12 298	6 347	5 951	2 452	1 285	1 167	1 415
Handwerk											
1011	Steinmetz/-in und Steinbildhauer/-in	53	47	6	40	37	3	21	18	3	17
4411	Maurer/-in	323	323	-	260	260	-	61	61	-	45
4415	Feuerungs- und Schornsteinbauer/-in	3	3	-	1	1	-	-	-	-	-
4421	Beton- und Stahlbetonbauer/-in	55	55	-	33	33	-	18	18	-	11
4611	Straßenbauer/-in	130	129	1	84	83	1	36	36	-	27
4662	Brunnenbauer/-in	17	17	-	16	16	-	3	3	-	3
4811	Stukkateur/-in	77	77	-	64	64	-	12	12	-	8
4821	Wärme-, Kälte- und Schallschutz- isolierer/-in	17	17	-	8	8	-	5	5	-	3
4831	Fliesen-, Platten- und Mosaikleger/-in	97	95	2	76	74	2	18	18	-	14
4841	Kachelofen- und Luftheizungsbauer/-in	4	4	-	4	4	-	-	-	-	-
4861	Estrichleger/-in	17	15	2	17	15	2	1	1	-	1
4871	Zimmerer/Zimmerin	121	121	-	84	84	-	33	33	-	28
4881	Dachdecker/-in	221	217	4	151	149	2	76	74	2	50
5102	Maler/-in und Lackierer/-in	616	602	14	432	420	12	134	132	2	87
8042	Schornsteinfeger/-in	135	133	2	77	75	2	31	31	-	24
x	Gruppe I: zusammen	1 886	1 855	31	1 347	1 323	24	449	442	7	318
2210	Dreher/-in	50	50	-	37	37	-	12	12	-	9
2341	Galvaniseur/-in und Metallschleifer/-in	38	38	-	26	26	-	15	15	-	11
2540	Metallbauer/-in	526	525	1	407	406	1	92	92	-	69
2610	Klempner/-in	13	12	1	7	7	-	1	1	-	1
2661	Kälteanlagenbauer/-in	34	34	-	25	25	-	4	4	-	4
2671	Gas- und Wasserinstallateur/-in	803	795	8	573	568	5	200	198	2	155

**Noch: B III 3.1 Teilnehmerinnen und Teilnehmer an Meister-/Fortbildungsprüfungen 1995
nach Art des Abschlusses und Ausbildungsbereich**

Kenn- ziffer	Art des Abschlusses / Beruf Fachrichtung Ausbildungsbereich	Teilnehmerinnen und Teilnehmer an Meister-/Fortbildungsprüfungen ⁵¹⁾									
		insge- samt	männ- lich	weib- lich	darunter Teilnehmerinnen und Teilnehmer						
					mit bestandener Prüfung			an Wiederholungsprüfungen			
					zu- sammen	männ- lich	weib- lich	zu- sammen	männ- lich	weib- lich	darunter mit bestan- dener Prüfung
2680	Zentralheizungs- und Lüftungsbauer/-in	665	663	2	487	486	1	197	197	-	154
2730	Maschinenbaumechaniker/-in	297	296	1	210	209	1	70	70	-	50
2810	Kraftfahrzeugmechaniker/-in	1 325	1 322	3	982	980	2	312	311	1	221
2813	Zweiradmechaniker/-in	25	25	-	21	21	-	-	-	-	-
2821	Landmaschinenmechaniker/-in	23	23	-	21	21	-	3	3	-	3
2870	Karosserie- und Fahrzeugbauer/-in	157	156	1	125	124	1	31	31	-	24
2900	Werkzeugmacher/-in	118	118	-	87	87	-	20	20	-	16
2940	Graveur/-in	7	6	1	7	6	1	-	-	-	-
3000	Feinmechaniker/-in	6	6	-	4	4	-	1	1	-	1
3003	Büchsenmacher/-in	3	3	-	3	3	-	1	1	-	1
3021	Goldschmied/-in	74	39	35	60	32	28	11	6	5	6
3022	Silberschmied/-in	1	1	-	1	1	-	-	-	-	-
3100	Elektroinstallateur/-in	1 230	1 227	3	837	834	3	321	321	-	236
3125	Fernmeldeanlageelektroniker/-in	9	9	-	9	9	-	9	9	-	9
3130	Elektromaschinenbauer/-in	29	29	-	13	13	-	5	5	-	2
3151	Radio- und Fernsehtechniker/-in	117	116	1	104	103	1	14	14	-	10
3161	Elektromechaniker/-in	30	30	-	28	28	-	4	4	-	4
3175	Büroinformationselektroniker/-in	1	1	-	1	1	-	1	1	-	1
3181	Kraftfahrzeugelektriker/-in	132	132	-	110	110	-	11	11	-	8
x	Gruppe II: zusammen	5 713	5 656	57	4 185	4 141	44	1 335	1 327	8	995
1851	Drechsler/-in (Elfenbeinschnitzer/-in)	1	1	-	1	1	-	-	-	-	-
1858	Korbmacher/-in	1	-	1	1	-	1	-	-	-	-
2591	Rolladen- und Jalousiebauer/-in	4	4	-	3	3	-	1	1	-	-
4916	Parkettleger/-in	6	6	-	5	5	-	-	-	-	-
5010	Tischler/-in	730	712	18	587	571	16	96	93	3	73
5063	Bootsbauer/-in	3	3	-	2	2	-	-	-	-	-
x	Gruppe III: zusammen	745	726	19	599	582	17	97	94	3	73
3512	Herrenschneider/-in	13	7	6	13	7	6	1	1	-	1
3513	Damenschneider/-in	56	2	54	50	2	48	2	-	2	2
3720	Schuhmacher/-in	18	16	2	17	15	2	3	3	-	2
3741	Sattler/-in	9	7	2	9	7	2	-	-	-	-
4911	Raumausstatter/-in	104	75	29	86	60	26	13	12	1	9
x	Gruppe IV: zusammen	200	107	93	175	91	84	19	16	3	14
3910	Bäcker/-in	255	240	15	210	197	13	26	26	-	20
3920	Konditor/-in	77	49	28	74	46	28	2	2	-	2
4010	Fleischer/-in	98	90	8	89	81	8	7	7	-	6
x	Gruppe V: zusammen	430	379	51	373	324	49	35	35	-	28
3031	Zahntechniker/-in	209	178	31	160	135	25	49	43	6	38
3041	Augenoptiker/-in	230	129	101	183	99	84	53	35	18	42
3071	Orthopädiemechaniker/-in und Bandagist/-in	63	53	10	42	34	8	8	7	1	6
3722	Orthopäadieschuhmacher/-in	24	21	3	16	13	3	-	-	-	-
9010	Friseur/-in	795	156	639	622	119	503	146	27	119	111
9310	Textilreiniger/-in	17	11	6	17	11	6	2	1	1	2
9340	Gebäudereiniger/-in	47	44	3	34	32	2	15	15	-	10
x	Gruppe VI: zusammen	1 385	592	793	1 074	443	631	273	128	145	209
1316	Glasapparatebauer/-in	8	8	-	8	8	-	-	-	-	-
1350	Glasveredler/-in	2	1	1	2	1	1	-	-	-	-
1458	Vulkaniseur/-in und Reifenmechaniker/-in	11	11	-	9	9	-	-	-	-	-
1710	Schriftsetzer/-in (Buchdrucker/-in)	12	7	5	10	6	4	-	-	-	-
1740	Drucker/-in	22	22	-	21	21	-	1	1	-	1
1780	Buchbinder/-in	12	8	4	10	6	4	1	1	-	1

**Noch: B III 3.1 Teilnehmerinnen und Teilnehmer an Meister-/Fortbildungsprüfungen 1995
nach Art des Abschlusses und Ausbildungsbereich**

Kenn- ziffer	Art des Abschlusses / Beruf Fachrichtung Ausbildungsbereich	Teilnehmerinnen und Teilnehmer an Meister-/Fortbildungsprüfungen ⁵¹⁾									
		insge- samt	männ- lich	weib- lich	darunter Teilnehmerinnen und Teilnehmer						
					mit bestandener Prüfung			an Wiederholungsprüfungen			
					zu- sammen	männ- lich	weib- lich	zu- sammen	männ- lich	weib- lich	darunter mit bestan- dener Prüfung
3051	Klavier- und Cembalobauer/-in	1	1	-	-	-	-	-	-	-	-
4851	Glaser/-in	42	36	6	28	24	4	9	9	-	6
5140	Glas- und Porzellanmaler/-in	1	-	1	1	-	1	-	-	-	-
8370	Fotograf/-in	69	42	27	62	39	23	6	3	3	5
8391	Schilder- und Lichtreklamehersteller/-in	2	2	-	2	2	-	-	-	-	-
x	Gruppe VII: zusammen	182	138	44	153	116	37	17	14	3	13
x	Meisterprüfungen gemäß der Anlage A der HwO zusammen	10 541	9 453	1 088	7 906	7 020	886	2 225	2 056	169	1 650
6283	Betriebswirt/-in des Handwerks	611	550	61	533	477	56	44	41	3	25
6283	Fachkaufmann/-frau Handwerkswirtschaft	1 971	1 739	232	1 723	1 508	215	58	55	3	44
7550	Sachbearbeiter/-in für Absatzwirtschaft	19	11	8	19	11	8	-	-	-	-
7561	Personalorganisator/-in	11	8	3	11	8	3	-	-	-	-
7561	Vertriebsorganisator/-in	29	20	9	27	18	9	-	-	-	-
7712	EDV-Sachbearbeiter/-in für Rechnungs- wesen	28	8	20	28	8	20	-	-	-	-
7744	Informatikassistent/-in	15	10	5	7	5	2	1	1	-	1
7749	PC-Anwender/-in (Computerschein A)	412	146	266	377	134	243	2	-	2	1
7750	Programmierer/-in	98	83	15	93	78	15	1	1	-	1
7761	EDV-Organisator/-in	55	47	8	49	41	8	8	7	1	8
7783	Netzwerksachbearbeiter/-in	30	29	1	30	29	1	-	-	-	-
7792	EDV-Sachbearbeiter/-in (Computer- schein B)	41	8	33	41	8	33	-	-	-	-
7792	Wirtschaftsinformatiker/-in (Gepr.)	110	89	21	53	44	9	10	7	3	5
7803	Bürofachwirt/-in im Personal- und Rech- nungswesen	57	15	42	54	12	42	-	-	-	-
7879	Verwaltungsfachwirt/-in in der Handwerks- organisation	8	4	4	8	4	4	-	-	-	-
7883	Sachbearbeiter/-in für Personal- und Rechnungswesen	222	75	147	219	73	146	1	1	-	1
x	Kaufmännische Fortbildungsprüfungen zusammen	3 717	2 842	875	3 272	2 458	814	125	113	12	86
1011	Restaurator/-in im Steinmetz- und Stein- bildhauerhandwerk (Gepr.)	1	1	-	1	1	-	-	-	-	-
2560	Restaurator/-in im Metallbauerhandwerk	6	6	-	5	5	-	1	1	-	1
2733	Hydraulik-Fachkraft	9	9	-	8	8	-	-	-	-	-
2733	Pneumatik-Fachkraft	12	12	-	11	11	-	-	-	-	-
3165	SPS-Fachkraft	48	47	1	43	42	1	1	1	-	-
4403	Polier (Gepr.)	63	63	-	59	59	-	2	2	-	1
4419	Restaurator/-in im Maurerhandwerk (Gepr.)	5	5	-	5	5	-	-	-	-	-
4431	Gerüstbaukolonnenführer/-in (Gepr.)	170	170	-	158	158	-	7	7	-	5
4919	Restaurator/-in im Raumausstatterhand- werk	8	7	1	8	7	1	-	-	-	-
5016	Restaurator/-in im Tischlerhandwerk (Gepr.)	4	4	-	4	4	-	-	-	-	-
5114	Fortbildungsprüfung zur Erlangung des Korrosionsschutz-Scheines	44	44	-	40	40	-	-	-	-	-
5115	Restaurator/-in im Maler- und Lackierer- handwerk (Gepr.)	13	10	3	13	10	3	-	-	-	-
5460	Baumaschinenführer (Gepr.)	17	17	-	16	16	-	-	-	-	-
5461	Baumaschinenmeister (Gepr.)	11	11	-	11	11	-	-	-	-	-
5495	CNC-Bedienfachkraft	31	30	1	26	25	1	2	2	-	1
6202	CAD-Konstrukteur/-in	16	12	4	16	12	4	-	-	-	-
6293	Umweltschutzberater/-in im Handwerk	43	36	7	42	35	7	1	1	-	1
6411	CAD-Anwendungsfachmann/-frau	66	36	30	61	33	28	1	-	1	1

**Noch: B III 3.1 Teilnehmerinnen und Teilnehmer an Meister-/Fortbildungsprüfungen 1995
nach Art des Abschlusses und Ausbildungsbereich**

Kenn- ziffer	Art des Abschlusses / Beruf Fachrichtung Ausbildungsbereich	Teilnehmerinnen und Teilnehmer an Meister-/Fortbildungsprüfungen ⁵¹⁾									
		insge- samt	männ- lich	weib- lich	darunter Teilnehmerinnen und Teilnehmer						
					mit bestandener Prüfung			an Wiederholungsprüfungen			
					zu- sammen	männ- lich	weib- lich	zu- sammen	männ- lich	weib- lich	darunter mit bestan- dener Prüfung
6411	CAD-Fachkraft	65	54	11	62	52	10	-	-	-	-
6411	CAD-Zeichner/-in	38	17	21	34	16	18	1	1	-	1
7852	Techn.-kaufm. Fachkraft im Handwerk	26	12	14	26	12	14	1	1	-	1
8055	Bestatter/-in	22	19	3	14	11	3	6	5	1	6
8340	Gestalter/-in im Handwerk (Gepr.)	24	14	10	24	14	10	-	-	-	-
9014	Friseur-Kosmetiker/-in (Gepr.)	29	1	28	28	1	27	1	-	1	-
9020	Kosmetiker/-in (Gepr.)	10	-	10	9	-	9	-	-	-	-
9020	Schönheitspfleger/-in (Kosmetiker/-in) (Gepr.)	118	1	117	101	1	100	5	-	5	-
9023	Med. Fußpfleger/-in (Gepr.)	18	-	18	18	-	18	-	-	-	-
9218	Energieberater/-in	96	94	2	86	85	1	1	1	-	1
x	Sonstige Fortbildungsprüfungen zusammen	1 013	732	281	929	674	255	30	22	8	19
x	Meister-/Fortbildungsprüfungen insgesamt	15 271	13 027	2 244	12 107	10 152	1 955	2 380	2 191	189	1 755
Landwirtschaft											
0110	Landwirtschaftsmeister/-in	16	14	2	14	12	2	-	-	-	-
0230	Tierwirtschaftsmeister/-in	4	2	2	4	2	2	-	-	-	-
	- Fachrichtung Geflügelhaltung	3	1	2	3	1	2	-	-	-	-
	- Fachrichtung Schafhaltung	1	1	-	1	1	-	-	-	-	-
0238	Pferdewirtschaftsmeister/-in	58	39	19	51	34	17	7	4	3	6
	- Fachrichtung Galopprenn-/Trabrenntraining	20	15	5	19	15	4	2	1	1	2
	- Fachrichtung Pferdezüchtung und -haltung	13	7	6	7	2	5	3	1	2	2
	- Fachrichtung Reitausbildung	25	17	8	25	17	8	2	2	-	2
0510	Gärtnermeister/-in	326	297	29	274	253	21	41	35	6	31
	- Fachrichtung Baumschulen	38	33	5	32	28	4	3	3	-	3
	- Fachrichtung Friedhofsgärtnerei	36	30	6	30	26	4	6	5	1	6
	- Fachrichtung Garten- und Landschafts- bau	142	138	4	123	119	4	16	16	-	13
	- Fachrichtung Gemüsebau	8	8	-	8	8	-	1	1	-	1
	- Fachrichtung Zierpflanzenbau	102	88	14	81	72	9	15	10	5	8
0621	Forstwirtschaftsmeister/-in	2	2	-	2	2	-	2	2	-	2
4310	Molkereimeister/-in	11	11	-	11	11	-	-	-	-	-
9211	Meister/-in der ländlichen Hauswirtschaft	11	-	11	9	-	9	1	-	1	1
x	Meisterprüfungen zusammen	428	365	63	365	314	51	51	41	10	40
0323	Fachagrarwirt/-in -Landtechnik	29	28	1	25	24	1	-	-	-	-
0519	Kundenberater/-in (Gepr.) - Gartenbau	8	3	5	7	2	5	-	-	-	-
0616	Natur- und Landschaftspfleger/-in	16	16	-	16	16	-	-	-	-	-
7945	Golfplatzwart/-in (Greenkeeper)	116	113	3	101	98	3	15	14	1	11
x	Fortbildungsprüfungen zusammen	169	160	9	149	140	9	15	14	1	11
x	Meister- und Fortbildungsprüfungen insgesamt	597	525	72	514	454	60	66	55	11	51
öffentlicher Dienst											
4651	Wasserbaumeister/-in	2	2	-	-	-	-	-	-	-	-
7952	Schwimmeister/-in (Gepr.)	79	57	22	79	57	22	-	-	-	-
9352	Städtereinigungsmeister/-in (Gepr.)	25	24	1	23	22	1	6	6	-	4
9354	Abwassermeister/-in (Gepr.)	138	134	4	73	70	3	34	34	-	7

**Noch: B III 3.1 Teilnehmerinnen und Teilnehmer an Meister-/Fortbildungsprüfungen 1995
nach Art des Abschlusses und Ausbildungsbereich**

Kenn- ziffer	Art des Abschlusses / Beruf Fachrichtung Ausbildungsbereich	Teilnehmerinnen und Teilnehmer an Meister-/Fortbildungsprüfungen ⁵¹⁾									
		insge- samt	männ- lich	weib- lich	darunter Teilnehmerinnen und Teilnehmer						
					mit bestandener Prüfung			an Wiederholungsprüfungen			
					zu- sammen	männ- lich	weib- lich	zu- sammen	männ- lich	weib- lich	darunter mit bestan- dener Prüfung
4655	Schichtleiter/-in an Schleusenbetriebs- stellen an Binnenwasserstraßen des Bundes	8	8	-	8	8	-	-	-	-	-
5413	Motorenwärter/-in in der Bundesverkehre- verwaltung	1	1	-	1	1	-	-	-	-	-
5452	Erdbaumaschinenführer/-in (Seil- und Ki- nematik-, Hydraulikbaggerführer/-in) in der Bundesverkehrsverwaltung	3	3	-	3	3	-	-	-	-	-
6910	Angestellter/Angestellte im Sparkassen- dienst - 1. Prüfung ⁵⁴⁾	87	19	68	81	17	64	2	1	1	2
6910	Angestellter/Angestellte im Sparkassen- dienst - 2. Prüfung (Sparkassenbetriebswirt/-in) ⁵⁴⁾	424	212	212	422	210	212	-	-	-	-
7218	Maschinist/-in auf Wasserfahrzeugen der Bundesverkehrsverwaltung	3	3	-	3	3	-	-	-	-	-
7870	Angestellter/Angestellte im Verwaltungs- und Kassendienst - 1. Prüfung ⁵⁴⁾	506	98	408	468	87	381	21	6	15	18
7870	Angestellter/Angestellte im Verwaltungs- und Kassendienst - 2. Prüfung ⁵⁴⁾	679	271	408	654	256	398	15	7	8	12
7870	Verwaltungsfachangestellter/-angestellte (Fortbildungsprüfung)	101	26	75	100	26	74	-	-	-	-
7870	Verwaltungsfachwirt/-in bzw. Verwaltungsfachwirt/-in in der allge- meinen Verwaltung des Landes NRW	69	29	40	66	26	40	-	-	-	-
x	Meister- und Fortbildungsprüfungen insgesamt	2 125	887	1 238	1 981	786	1 195	78	54	24	43
freie Berufe											
7545	Steuerfachassistent/-in	450	96	354	233	53	180	22	7	15	12
7863	Notariatsassistent/-in	65	22	43	65	22	43	-	-	-	-
8561	Arztfachhelfer/-in	53	-	53	53	-	53	-	-	-	-
8564	Zahnmedizinischer/-medizinische Verwaltungshelfer/-in	73	-	73	72	-	72	-	-	-	-
x	Fortbildungsprüfungen insgesamt	641	118	523	423	75	348	22	7	15	12
sonstige											
9211	Meister/-in in der städtischen Hauswirt- schaft	189	-	189	131	-	131	32	-	32	20
9212	Fachhauswirtschaftler/-in zur individuellen Versorgung und Betreuung von älteren Menschen	7	-	7	6	-	6	1	-	1	1
x	Meister-/Fortbildungsprüfungen insgesamt	196	-	196	137	-	137	33	-	33	21
Zusammen											
x	Insgesamt	36 306	23 272	13 034	27 460	17 814	9 646	5 031	3 592	1 439	3 297

**B III 3.2 Teilnehmerinnen und Teilnehmer an Meister-/Fortbildungsprüfungen 1995
nach zuständiger Stelle und Ausbildungsbereich**

Zuständige Stelle / Art der Verwaltung ²⁴⁾ Ausbildungsbereich	Teilnehmerinnen und Teilnehmer an Meister-/Fortbildungsprüfungen ⁵¹⁾									
	insge- samt	männ- lich	weib- lich	darunter Teilnehmerinnen und Teilnehmer						
				mit bestandener Prüfung			an Wiederholungsprüfungen			
				zu- sammen	männ- lich	weib- lich	zu- sammen	männ- lich	weib- lich	darunter mit bestan- dener Prüfung
Industrie, Handel u.a.										
Industrie- und Handelskammer										
Aachen	670	408	262	470	307	163	132	84	48	68
Arnsberg	137	84	53	95	60	35	24	13	11	17
Bielefeld	543	282	261	470	249	221	71	42	29	58
Bochum	246	202	44	189	165	24	23	23	-	19
Bonn	1 397	692	705	806	429	377	283	138	145	145
Detmold	151	109	42	117	92	25	17	12	5	11
Dortmund	2 122	844	1 278	1 418	582	836	400	154	246	232
Düsseldorf	2 244	828	1 416	1 505	563	942	317	118	199	216
Duisburg	681	433	248	519	340	179	65	39	26	47
Essen	1 720	1 419	301	1 080	888	192	345	284	61	163
Hagen	477	306	171	387	263	124	47	25	22	26
Krefeld	1 260	505	755	915	372	543	114	67	47	63
Köln	3 402	1 327	2 075	2 505	1 027	1 478	408	167	241	234
Münster	1 594	705	889	1 182	549	633	127	62	65	73
Siegen	471	306	165	372	245	127	42	33	9	27
Wuppertal	361	265	96	268	216	52	37	24	13	16
Zusammen	17 476	8 715	8 761	12 298	6 347	5 951	2 452	1 285	1 167	1 415
davon										
Meisterprüfungen	3 990	3 864	126	3 233	3 127	106	544	528	16	275
Fortbildungsprüfungen	13 486	4 851	8 635	9 065	3 220	5 845	1 908	757	1 151	1 140
Handwerk										
Handwerkskammer										
Aachen	961	894	67	733	677	56	208	200	8	168
Arnsberg	852	802	50	727	679	48	61	61	-	51
Bielefeld	1 692	1 513	179	1 265	1 125	140	374	338	36	292
Dortmund	1 627	1 368	259	1 275	1 048	227	267	241	26	190
Düsseldorf	5 919	4 918	1 001	4 690	3 794	896	908	852	56	655
Köln	1 644	1 314	330	1 354	1 065	289	243	215	28	190
Münster	2 576	2 218	358	2 063	1 764	299	319	284	35	209
Zusammen	15 271	13 027	2 244	12 107	10 152	1 955	2 380	2 191	189	1 755
davon										
Meisterprüfungen	10 541	9 453	1 088	7 906	7 020	886	2 225	2 056	169	1 650
Fortbildungsprüfungen	4 730	3 574	1 156	4 201	3 132	1 069	155	135	20	105
Landwirtschaft										
Landwirtschaftskammer										
Rheinland	389	348	41	341	306	35	48	43	5	38
Westfalen-Lippe	208	177	31	173	148	25	18	12	6	13
Zusammen	597	525	72	514	454	60	66	55	11	51
davon										
Meisterprüfungen	428	365	63	365	314	51	51	41	10	40
Fortbildungsprüfungen	169	160	9	149	140	9	15	14	1	11
öffentlicher Dienst										
Art der Verwaltung										
Kommunaler Verwaltungsdienst	1 185	369	816	1 122	343	779	36	13	23	32
Landesverwaltungsdienst	923	501	422	844	428	416	42	41	1	11

**Noch: B III 3.2 Teilnehmerinnen und Teilnehmer an Meister-/Fortbildungsprüfungen 1995
nach zuständiger Stelle und Ausbildungsbereich**

Zuständige Stelle / Art der Verwaltung ²⁴⁾ Ausbildungsbereich	Teilnehmerinnen und Teilnehmer an Meister-/Fortbildungsprüfungen ⁵¹⁾									
	insgesamt	männlich	weiblich	darunter Teilnehmerinnen und Teilnehmer						
				mit bestandener Prüfung			an Wiederholungsprüfungen			
				zusammen	männlich	weiblich	zusammen	männlich	weiblich	darunter mit bestandener Prüfung
Bundesverwaltungsdiens	17	17	-	15	15	-	-	-	-	-
Zusammen	2 125	887	1 238	1 981	786	1 195	78	54	24	43
davon										
Meisterprüfungen	244	217	27	175	149	26	40	40	-	11
Fortbildungsprüfungen	1 881	670	1 211	1 806	637	1 169	38	14	24	32
freie Berufe										
Zuständige Stelle										
Ärztchammer Westfalen-Lippe	53	-	53	53	-	53	-	-	-	-
Rheinische Notarkammer	65	22	43	65	22	43	-	-	-	-
Steuerberaterkammer Düsseldorf	145	29	116	70	13	57	10	2	8	1
Steuerberaterkammer Köln	112	27	85	69	18	51	6	3	3	5
Steuerberaterkammer Westfalen-Lippe	193	40	153	94	22	72	6	2	4	6
Zahnärztekammer Nordrhein	46	-	46	46	-	46	-	-	-	-
Zahnärztekammer Westfalen-Lippe	27	-	27	26	-	26	-	-	-	-
Zusammen	641	118	523	423	75	348	22	7	15	12
davon										
Fortbildungsprüfungen	641	118	523	423	75	348	22	7	15	12
sonstige										
Zuständige Stelle										
Landwirtschaftskammer Rheinland ²⁶⁾	108	-	108	66	-	66	26	-	26	14
Landwirtschaftskammer Westf.-Lippe ²⁶⁾	88	-	88	71	-	71	7	-	7	7
Zusammen	196	-	196	137	-	137	33	-	33	21
davon										
Meisterprüfungen	189	-	189	131	-	131	32	-	32	20
Fortbildungsprüfungen	7	-	7	6	-	6	1	-	1	1
Ausbildungsbereiche insgesamt										
Zusammen	36 306	23 272	13 034	27 460	17 814	9 646	5 031	3 592	1 439	3 297
davon										
Meisterprüfungen	15 392	13 899	1 493	11 810	10 610	1 200	2 892	2 665	227	1 996
Fortbildungsprüfungen	20 914	9 373	11 541	15 650	7 204	8 446	2 139	927	1 212	1 301

IV. Ausbildungsberatung

B IV 1 Ausbildungsberaterinnen und -berater am 31.12.1995 nach Beschäftigungsart sowie deren Besuche bei Ausbildungsstätten 1995 nach zuständiger Stelle und Ausbildungsbereich

Zuständige Stelle / Art der Verwaltung ²⁴⁾ Ausbildungsbereich Fachliche Zuständigkeit	Ausbildungsberaterinnen und -berater			Besuche der Ausbildungs- beraterinnen und -berater bei Ausbildungs- stätten	
	insgesamt	davon ... tätig			
		hauptamtlich / hauptberuflich	nebenamtlich / nebenberuflich		ehrenamtlich
Industrie, Handel u.a.					
Industrie- und Handelskammer					
Aachen					
Kaufmännische Berufe	3	3	-	-	938
Gewerbliche Berufe	3	3	-	-	762
Zusammen	6	6	-	-	1 700
Arnsberg					
Kaufmännische Berufe	3	3	-	-	761
Gewerbliche Berufe	3	3	-	-	557
Zusammen	6	6	-	-	1 318
Bielefeld					
Kaufmännische Berufe	4	4	-	-	595
Gewerbliche Berufe	2	2	-	-	314
Zusammen	6	6	-	-	909
Bochum					
Kaufmännische Berufe	2	2	-	-	1 001
Gewerbliche Berufe	1	1	-	-	368
Zusammen	3	3	-	-	1 369
Bonn					
Kaufmännische Berufe	3	3	-	-	1 249
Gewerbliche Berufe	1	1	-	-	534
Zusammen	4	4	-	-	1 783
Detmold					
Kaufmännische und gewerbliche Berufe	1	1	-	-	461
Zusammen	1	1	-	-	461
Dortmund					
Kaufmännische Berufe	2	2	-	-	1 210
Gewerbliche Berufe	1	1	-	-	490
Zusammen	3	3	-	-	1 700
Düsseldorf					
Kaufmännische Berufe	4	4	-	-	1 495
Gewerbliche Berufe	2	2	-	-	675
Zusammen	6	6	-	-	2 170
Duisburg					
Kaufmännische Berufe	2	2	-	-	446
Gewerbliche Berufe	1	1	-	-	162
Zusammen	3	3	-	-	608
Essen					
Kaufmännische Berufe	2	2	-	-	1 393
Gewerbliche Berufe	2	2	-	-	782
Zusammen	4	4	-	-	2 175
Hagen					
Kaufmännische Berufe	3	3	-	-	1 216
Gewerbliche Berufe	2	2	-	-	631
Zusammen	5	5	-	-	1 847
Krefeld					
Kaufmännische Berufe	3	3	-	-	1 980
Gewerbliche Berufe	2	2	-	-	1 069
Zusammen	5	5	-	-	3 049
Köln					
Kaufmännische Berufe	5	1	-	4	1 379
Gewerbliche Berufe	5	-	-	5	553
Kaufmännische und gewerbliche Berufe	1	1	-	-	429
Zusammen	11	2	-	9	2 361

Noch: B IV 1 Ausbildungsberaterinnen und -berater am 31.12.1995 nach Beschäftigungsart sowie deren Besuche bei Ausbildungsstätten 1995 nach zuständiger Stelle und Ausbildungsbereich

Zuständige Stelle / Art der Verwaltung ²⁴⁾ Ausbildungsbereich Fachliche Zuständigkeit	Ausbildungsberaterinnen und -berater				Besuche der Ausbildungs- beraterinnen und -berater bei Ausbildungs- stätten
	insgesamt	davon ... tätig			
		hauptamtlich / hauptberuflich	nebenamtlich / nebenberuflich	ehrenamtlich	
Münster					
Kaufmännische Berufe	6	6	-	-	4 213
Gewerbliche Berufe	4	4	-	-	3 047
Zusammen	10	10	-	-	7 260
Siegen					
Kaufmännische Berufe	2	2	-	-	202
Gewerbliche Berufe	2	2	-	-	317
Zusammen	4	4	-	-	519
Wuppertal					
Kaufmännische Berufe	4	4	-	-	473
Gewerbliche Berufe	4	4	-	-	704
Zusammen	8	8	-	-	1 177
Zusammen					
Kaufmännische Berufe	48	44	-	4	18 551
Gewerbliche Berufe	35	30	-	5	10 965
Kaufmännische und gewerbliche Berufe	2	2	-	-	890
Zusammen	85	76	-	9	30 406

Noch: B IV 1 Ausbildungsberaterinnen und -berater am 31.12.1995 nach Beschäftigungsart sowie deren Besuche bei Ausbildungsstätten 1995 nach zuständiger Stelle und Ausbildungsbereich

Zuständige Stelle / Art der Verwaltung ²⁴⁾ Ausbildungsbereich Fachliche Zuständigkeit	Ausbildungsberaterinnen und -berater				Besuche der Ausbildungs- beraterinnen und -berater bei Ausbildungs- stätten
	inesgesamt	davon ... tätig			
		hauptamtlich / hauptberuflich	nebenamtlich / nebenberuflich	ehrenamtlich	
Apothekerkammer Nordrhein	12	-	-	12	-
Apothekerkammer Westfalen-Lippe	61	-	-	61	-
Rechtsanwaltskammer Düsseldorf	8	-	-	8	-
Rechtsanwaltskammer Hamm ²⁶⁾	13	-	-	13	5
Rechtsanwaltskammer Köln	2	-	1	1	17
Steuerberaterkammer Düsseldorf	2	2	-	-	-
Steuerberaterkammer Köln	2	-	2	-	-
Steuerberaterkammer Westfalen-Lippe	1	1	-	-	16
Tierärztekammer Nordrhein	4	-	-	4	-
Tierärztekammer Westfalen-Lippe	2	-	2	-	-
Zahnärztekammer Nordrhein	8	-	-	8	-
Zahnärztekammer Westfalen-Lippe	36	-	-	36	-
Zusammen	204	3	5	196	63
			sonstige		
Zuständige Stelle					
Landwirtschaftskammer Rheinland ²⁶⁾	6	1	5	-	-
Landwirtschaftskammer Westf.-Lippe ²⁶⁾	17	17	-	-	-
Zusammen ⁷⁶⁾	23	18	5	-	-
			Ausbildungsbereiche insgesamt		
Insgesamt	574	268	93	213	42 503

**B IV 2 Ausbildungsberaterinnen und -berater am 31.12.1995 nach der beruflichen Vorbildung,
Altersgruppe und Ausbildungsbereich**

Berufliche Vorbildung Ausbildungsbereich	Geschlecht	Ausbildungsberaterinnen und -berater							ohne Angabe
		insge- samt	davon						
			in der Altersgruppe von ... Jahren						
			unter 25	25 - 29	30 - 39	40 - 49	50 - 59	60 und mehr	
Industrie, Handel u.a.									
Abgeschlossene Berufsausbildung	zusammen	23	-	-	-	6	17	-	-
	männlich	20	-	-	-	5	15	-	-
	weiblich	3	-	-	-	1	2	-	-
Meisterprüfung	zusammen	20	-	-	1	3	13	3	-
	männlich	20	-	-	1	3	13	3	-
	weiblich	-	-	-	-	-	-	-	-
Technikerausbildung	zusammen	10	-	-	1	3	4	2	-
	männlich	10	-	-	1	3	4	2	-
	weiblich	-	-	-	-	-	-	-	-
Sonstiger Abschluß einer Fachschule	zusammen	2	-	-	-	-	2	-	-
	männlich	1	-	-	-	-	1	-	-
	weiblich	1	-	-	-	-	1	-	-
Fachhochschulabschluß	zusammen	14	-	-	2	7	4	1	-
	männlich	14	-	-	2	7	4	1	-
	weiblich	-	-	-	-	-	-	-	-
Hochschulabschluß	zusammen	2	-	-	2	-	-	-	-
	männlich	2	-	-	2	-	-	-	-
	weiblich	-	-	-	-	-	-	-	-
Sonstige berufliche Vorbildung	zusammen	4	-	-	1	1	2	-	-
	männlich	4	-	-	1	1	2	-	-
	weiblich	-	-	-	-	-	-	-	-
Ohne Angabe	zusammen	10	-	-	-	1	-	9	-
	männlich	10	-	-	-	1	-	9	-
	weiblich	-	-	-	-	-	-	-	-
Zusammen	zusammen	85	-	-	7	21	42	15	-
	männlich	81	-	-	7	20	39	15	-
	weiblich	4	-	-	-	1	3	-	-
Handwerk									
Abgeschlossene Berufsausbildung	zusammen	2	-	-	-	1	1	-	-
	männlich	2	-	-	-	1	1	-	-
	weiblich	-	-	-	-	-	-	-	-
Meisterprüfung	zusammen	22	-	-	4	4	12	2	-
	männlich	20	-	-	3	4	11	2	-
	weiblich	2	-	-	1	-	1	-	-
Technikerausbildung	zusammen	3	-	-	1	-	2	-	-
	männlich	3	-	-	1	-	2	-	-
	weiblich	-	-	-	-	-	-	-	-
Fachhochschulabschluß	zusammen	3	-	-	2	-	1	-	-
	männlich	2	-	-	1	-	1	-	-
	weiblich	1	-	-	1	-	-	-	-
Hochschulabschluß	zusammen	2	-	-	1	1	-	-	-
	männlich	-	-	-	-	-	-	-	-
	weiblich	2	-	-	1	1	-	-	-
Sonstige berufliche Vorbildung	zusammen	1	-	-	1	-	-	-	-
	männlich	1	-	-	1	-	-	-	-
	weiblich	-	-	-	-	-	-	-	-
Zusammen	zusammen	33	-	-	9	6	16	2	-
	männlich	28	-	-	6	5	15	2	-
	weiblich	5	-	-	3	1	1	-	-

**Noch: B IV 2 Ausbildungsberaterinnen und -berater am 31.12.1995 nach der beruflichen Vorbildung,
Altersgruppe und Ausbildungsbereich**

Berufliche Vorbildung Ausbildungsbereich	Geschlecht	Ausbildungsberaterinnen und -berater						
		insge- samt	davon					
			in der Altersgruppe von ... Jahren					
			unter 25	25 - 29	30 - 39	40 - 49	50 - 59	60 und mehr
								ohne Angabe
Landwirtschaft								
Meisterprüfung	zusammen	1	-	-	-	1	-	-
	männlich	1	-	-	-	1	-	-
	weiblich	-	-	-	-	-	-	-
Fachhochschulabschluß	zusammen	14	-	-	7	4	2	1
	männlich	7	-	-	4	2	-	1
	weiblich	7	-	-	3	2	2	-
Hochschulabschluß	zusammen	43	-	1	18	15	7	2
	männlich	23	-	-	6	11	5	1
	weiblich	20	-	1	12	4	2	1
Zusammen ⁷⁶⁾	zusammen	58	-	1	25	20	9	3
	männlich	31	-	-	10	14	5	2
	weiblich	27	-	1	15	6	4	1
öffentlicher Dienst								
Abgeschlossene Berufsausbildung	zusammen	15	-	-	4	7	3	-
	männlich	12	-	-	2	6	3	-
	weiblich	3	-	-	2	1	-	-
Meisterprüfung	zusammen	10	-	-	2	2	5	1
	männlich	10	-	-	2	2	5	1
	weiblich	-	-	-	-	-	-	-
Technikerausbildung	zusammen	5	-	-	1	2	1	1
	männlich	5	-	-	1	2	1	1
	weiblich	-	-	-	-	-	-	-
Sonstiger Abschluß einer Fachschule	zusammen	4	-	-	1	1	2	-
	männlich	4	-	-	1	1	2	-
	weiblich	-	-	-	-	-	-	-
Fachhochschulabschluß	zusammen	98	-	3	21	31	33	10
	männlich	83	-	-	16	26	31	10
	weiblich	15	-	3	5	5	2	-
Hochschulabschluß	zusammen	25	-	-	10	8	6	1
	männlich	20	-	-	6	8	5	1
	weiblich	5	-	-	4	-	1	-
Sonstige berufliche Vorbildung	zusammen	14	-	-	5	7	2	-
	männlich	10	-	-	3	5	2	-
	weiblich	4	-	-	2	2	-	-
Zusammen	zusammen	171	-	3	44	58	52	13
	männlich	144	-	-	31	50	49	13
	weiblich	27	-	3	13	8	3	-
freie Berufe								
Abgeschlossene Berufsausbildung	zusammen	1	-	-	-	1	-	-
	männlich	1	-	-	-	1	-	-
	weiblich	-	-	-	-	-	-	-
Fachhochschulabschluß	zusammen	18	-	-	2	3	12	1
	männlich	17	-	-	2	3	11	1
	weiblich	1	-	-	-	-	1	-
Hochschulabschluß	zusammen	185	-	-	18	82	62	23
	männlich	155	-	-	14	71	51	19
	weiblich	30	-	-	4	11	11	4
Zusammen	zusammen	204	-	-	20	86	74	24
	männlich	173	-	-	16	75	62	20
	weiblich	31	-	-	4	11	12	4

**Noch: B IV 2 Ausbildungsberaterinnen und -berater am 31.12.1995 nach der beruflichen Vorbildung,
Altersgruppe und Ausbildungsbereich**

Berufliche Vorbildung Ausbildungsbereich	Geschlecht	Ausbildungsberaterinnen und -berater							
		insge- samt	davon						
			in der Altersgruppe von ... Jahren						ohne Angabe
			unter 25	25 - 29	30 - 39	40 - 49	50 - 59	60 und mehr	
		sonstige							
Fachhochschulabschluß	zusammen	5	-	-	1	2	2	-	-
	männlich	-	-	-	-	-	-	-	-
	weiblich	5	-	-	1	2	2	-	-
Hochschulabschluß	zusammen	18	-	1	11	3	2	1	-
	männlich	-	-	-	-	-	-	-	-
	weiblich	18	-	1	11	3	2	1	-
Zusammen ⁷⁶⁾	zusammen	23	-	1	12	5	4	1	-
	männlich	-	-	-	-	-	-	-	-
	weiblich	23	-	1	12	5	4	1	-
		Ausbildungsbereiche insgesamt							
Abgeschlossene Berufsausbildung	zusammen	41	-	-	4	15	21	-	1
	männlich	35	-	-	2	13	19	-	1
	weiblich	6	-	-	2	2	2	-	-
Meisterprüfung	zusammen	53	-	-	7	10	30	6	-
	männlich	51	-	-	6	10	29	6	-
	weiblich	2	-	-	1	-	1	-	-
Technikerausbildung	zusammen	18	-	-	3	5	7	3	-
	männlich	18	-	-	3	5	7	3	-
	weiblich	-	-	-	-	-	-	-	-
Sonstiger Abschluß einer Fachschule	zusammen	6	-	-	1	1	4	-	-
	männlich	5	-	-	1	1	3	-	-
	weiblich	1	-	-	-	-	1	-	-
Fachhochschulabschluß	zusammen	152	-	3	35	47	54	13	-
	männlich	123	-	-	25	38	47	13	-
	weiblich	29	-	3	10	9	7	-	-
Hochschulabschluß	zusammen	275	-	2	60	109	77	27	-
	männlich	200	-	-	28	90	61	21	-
	weiblich	75	-	2	32	19	16	6	-
Sonstige berufliche Vorbildung	zusammen	19	-	-	7	8	4	-	-
	männlich	15	-	-	5	6	4	-	-
	weiblich	4	-	-	2	2	-	-	-
Ohne Angabe	zusammen	10	-	-	-	1	-	9	-
	männlich	10	-	-	-	1	-	9	-
	weiblich	-	-	-	-	-	-	-	-
Insgesamt	zusammen	574	-	5	117	196	197	58	1
	männlich	457	-	-	70	164	170	52	1
	weiblich	117	-	5	47	32	27	6	-

V. Ausbildungspersonal

**B V 1.1 Ausbilderinnen und Ausbilder am 31.12.1995 nach der fachlichen Eignung,
der zuständigen Stelle und dem Ausbildungsbereich**

Zuständige Stelle / Ausbildungsbereich	Ausbilderinnen und Ausbilder						
	insge- samt	davon					ohne Angabe der fachlichen Eignung
		mit fachlicher Eignung ⁷¹⁾ aufgrund einer / eines					
		Meister- prüfung	Berufsaus- bildungs-, Hoch-, Fach- hochschul- abschlusses	Zuerkennung durch die zuständige Behörde	Fortsetzung der Ausbilder- tätigkeit	Fachschul- abschlusses	
Industrie, Handel u.a.							
Industrie- und Handelskammer							
Aachen	6 081	-	5 711	319	51	-	-
Arnsberg	2 196	-	2 072	116	8	-	-
Bielefeld	8 012	190	7 187	632	3	-	-
Bochum	3 508	-	2 912	562	34	-	-
Bonn	2 988	16	2 737	235	-	-	-
Detmold	1 731	150	1 515	45	21	-	-
Dortmund	2 665	8	2 513	123	21	-	-
Düsseldorf	4 762	-	4 315	436	11	-	-
Duisburg	3 261	-	2 768	478	15	-	-
Essen	5 156	81	4 607	440	28	-	-
Hagen	5 317	3	4 788	478	48	-	-
Krefeld	3 343	50	2 967	312	14	-	-
Köln	7 036	634	5 587	806	9	-	-
Münster	16 172	-	14 513	1 437	222	-	-
Siegen	2 553	39	2 257	248	9	-	-
Wuppertal	2 124	47	1 916	154	7	-	-
Zusammen	76 905	1 218	68 365	6 821	501	-	-
Handwerk							
- bisher nicht erhoben -							
Landwirtschaft							
Landwirtschaftskammer							
Rheinland	1 380	957	130	82	x	141	70
Westfalen-Lippe	2 196	1 516	242	131	x	263	44
Zusammen	3 576	2 473	372	213	x	404	114
öffentlicher Dienst							
Zusammen	4 566	x	x	x	x	x	x
freie Berufe							
Zusammen	25 332	x	x	x	x	x	x
sonstige							
Zuständige Stelle							
Landwirtschaftskammer Rheinland ²⁶⁾	361	106	140	115	-	x	-
Landwirtschaftskammer Westf.- Lippe ²⁶⁾	502	149	197	124	32	x	-
Zusammen	863	255	337	239	32	x	-
Ausbildungsbereiche insgesamt							
Insgesamt (ohne Handwerk)	111 242	x	x	x	x	x	x
darunter mit nachgewiesener fachlicher Eignung	81 344	3 946	69 074	7 273	533	404	114

**B V 1.2 Ausbilderinnen und Ausbilder am 31.12.1995 nach der pädagogischen Eignung,
der zuständigen Stelle und dem Ausbildungsbereich**

Zuständige Stelle / Art der Verwaltung ²⁴⁾ Ausbildungsbereich	Ausbilderinnen und Ausbilder								
	insge- samt	davon							ohne Angabe der pädago- gischen Eignung
		mit pädagogischer Eignung ⁷²⁾ aufgrund einer							
		Ausbilder- Eignungs- prüfung	Meister- prüfung	Befreiung von der Ausbilder- Eignungs- prüfung	dienst- recht- lichen Regelung	Regelung für Bundes- beamtin- nen und -beamte	Regelung der kirch- lichen Verwal- tung	sonstigen Eignung	
Industrie, Handel u.a.									
Industrie- und Handelskammer									
Aachen	6 081	2 180	752	2 805	x	x	x	344	-
Arnsberg	2 196	1 057	374	659	x	x	x	106	-
Bielefeld	8 012	2 533	1 333	3 936	x	x	x	210	-
Bochum	3 508	912	463	1 959	x	x	x	174	-
Bonn	2 988	1 375	258	1 161	x	x	x	194	-
Detmold	1 731	861	241	489	x	x	x	140	-
Dortmund	2 665	1 005	375	1 012	x	x	x	94	179
Düsseldorf	4 762	-	2 564	1 962	x	x	x	236	-
Duisburg	3 261	1 663	396	959	x	x	x	162	81
Essen	5 156	1 695	709	2 605	x	x	x	147	-
Hagen	5 317	2 196	947	1 894	x	x	x	153	127
Krefeld	3 343	1 276	540	1 393	x	x	x	134	-
Köln	7 036	2 449	1 047	3 440	x	x	x	100	-
Münster	16 172	5 541	2 345	7 451	x	x	x	812	23
Siegen	2 553	1 028	492	918	x	x	x	115	-
Wuppertal	2 124	918	356	749	x	x	x	101	-
Zusammen	76 905	26 689	13 192	33 392	x	x	x	3 222	410
Handwerk									
- bisher nicht erhoben -									
Landwirtschaft									
Zusammen	3 576	x	x	x	x	x	x	-	x
öffentlicher Dienst									
Art der Verwaltung									
Kommunaler Verwaltungsdienst ⁷⁵⁾	2 277	784	128	362	845	-	-	x	158
Landesverwaltungsdienst	1 028	268	190	33	183	-	-	x	354
Bundesverwaltungsdienst	1 008	545	139	148	-	159	-	x	17
Handwerkskammer	5	2	-	3	-	-	-	x	-
Industrie- und Handelskammer	6	3	-	3	-	-	-	x	-
Kirchlicher Verwaltungsdienst	82	-	-	-	-	-	82	x	-
Körperschaft des öffentlichen Rechts ²⁶⁾	160	146	-	11	3	-	-	x	-
Zusammen	4 566	1 748	457	560	1 031	159	82	x	529
freie Berufe									
Zusammen	25 332	x	x	x	x	x	x	-	x
sonstige									
Zuständige Stelle									
Landwirtschaftskammer Rheinland ²⁶⁾	361	5	106	250	x	x	x	x	-
Landwirtschaftskammer Westf.- Lippe ²⁶⁾	502	353	149	-	x	x	x	x	-
Zusammen	863	358	255	250	x	x	x	x	-
Ausbildungsbereiche insgesamt									
Insgesamt (ohne Handwerk)	111 242	x	x	x	x	x	x	x	x
darunter mit nachgewiesener pädagogischer Eignung	82 334	28 795	13 904	34 202	1 031	159	82	3 222	939

**B V 1.3 Ausbilderinnen und Ausbilder am 31.12.1995 nach dem Geschlecht,
der zuständigen Stelle und dem Ausbildungsbereich**

Zuständige Stelle / Art der Verwaltung ²⁴⁾ Ausbildungsbereich	Auszubildende	Ausbilderinnen und Ausbilder			
		insgesamt	männlich	weiblich	je 100 Auszubildende
Industrie, Handel u.a.					
Industrie- und Handelskammer					
Aachen	8 776	6 081	4 855	1 226	69,3
Arnsberg	4 892	2 196	1 786	410	44,9
Bielefeld	15 064	8 012	6 562	1 450	53,2
Bochum	5 172	3 508	2 663	845	67,8
Bonn	5 397	2 988	2 377	611	55,4
Detmold	2 834	1 731	1 420	311	61,1
Dortmund	9 580	2 665	2 139	526	27,8
Düsseldorf	10 433	4 762	3 693	1 069	45,6
Duisburg	9 327	3 261	2 584	677	35,0
Essen	7 635	5 156	4 030	1 126	67,5
Hagen	7 200	5 317	4 445	872	73,8
Krefeld	9 462	3 343	2 691	652	35,3
Köln	18 431	7 036	5 545	1 491	38,2
Münster	20 957	16 172	12 737	3 435	77,2
Siegen	4 599	2 553	2 174	379	55,5
Wuppertal	5 886	2 124	1 754	370	36,1
Zusammen	145 645	76 905	61 455	15 450	52,8
Handwerk					
- bisher nicht erhoben -					
Landwirtschaft					
Landwirtschaftskammer					
Rheinland	2 484	1 380	1 290	90	55,6
Westfalen-Lippe	2 918	2 196	1 998	198	75,3
Zusammen	5 402	3 576	3 288	288	66,2
öffentlicher Dienst					
Art der Verwaltung					
Kommunaler Verwaltungsdienst	1 644	2 277	1 752	525	138,5
Landesverwaltungsdienst	4 302	1 028	737	291	23,9
Bundesverwaltungsdienst	3 515	1 008	858	150	28,7
Handwerkskammer	14	5	3	2	x
Industrie- und Handelskammer	25	6	6	-	24,0
Kirchlicher Verwaltungsdienst	131	82	68	14	62,6
Körperschaft des öffentlichen Rechts ²⁶⁾	1	160	139	21	x
Zusammen	9 632	4 566	3 563	1 003	47,4
freie Berufe					
Zuständige Stelle					
Ärztammer Nordrhein	7 247	4 610	3 825	785	63,6
Ärztammer Westfalen-Lippe	6 641	4 658	3 910	748	70,1
Apothekammer Nordrhein	990	990	805	185	100,0
Apothekammer Westfalen-Lippe	749	644	451	193	86,0
Rheinische Notarkammer	336	178	175	3	53,0
Patentanwaltskammer, München	20	19	19	-	x
Rechtsanwaltskammer Düsseldorf	1 151	750	680	70	65,2
Rechtsanwaltskammer Hamm ²⁶⁾	4 103	1 401	1 365	36	34,1
Rechtsanwaltskammer Köln	1 351	1 175	1 003	172	87,0
Steuerberaterkammer Düsseldorf	1 519	1 049	850	199	69,1

**Noch: B V 1.3 Ausbilderinnen und Ausbilder am 31.12.1995 nach dem Geschlecht,
der zuständigen Stelle und dem Ausbildungsbereich**

Zuständige Stelle / Art der Verwaltung ²⁴⁾ Ausbildungsbereich	Auszubildende	Ausbilderinnen und Ausbilder			
		insgesamt	männlich	weiblich	je 100 Auszubildende
Steuerberaterkammer Köln	1 418	1 086	801	285	76,6
Steuerberaterkammer Westfalen- Lippe	2 692	1 620	1 206	414	60,2
Tierärztekammer Nordrhein	375	103	59	44	27,5
Tierärztekammer Westfalen-Lippe	286	106	68	38	37,1
Zahnärztekammer Nordrhein	4 517	3 324	2 588	736	73,6
Zahnärztekammer Westfalen-Lippe	4 070	3 619	3 271	348	88,9
Zusammen	37 465	25 332	21 076	4 256	67,6
sonstige⁷³⁾					
Zuständige Stelle					
Landwirtschaftskammer Rheinland ²⁶⁾	718	361	-	361	50,3
Landwirtschaftskammer Westf.- Lippe ²⁶⁾	1 454	502	-	502	34,5
Zusammen	2 172	863	-	863	39,7
Ausbildungsbereiche insgesamt					
Insgesamt (ohne Handwerk)	200 316	111 242	89 382	21 860	55,5

B V 2 Teilnehmerinnen und Teilnehmer an Ausbilder-Eignungsprüfungen 1995 nach der zuständigen Stelle und dem Ausbildungsbereich

Zuständige Stelle / Art der Verwaltung ²⁴⁾ Ausbildungsbereich	Teilnehmerinnen und Teilnehmer an Ausbilder-Eignungsprüfungen ⁷⁴⁾								
	insge- samt	männlich	weiblich	darunter mit bestandener Prüfung			Erfolgsquote ²⁸⁾		
				zu- sammen	männlich	weiblich	zu- sammen	männlich	weiblich
Industrie, Handel u.a.									
Industrie- und Handelskammer									
Aachen	629	454	175	622	448	174	98,9	98,7	99,4
Arnsberg	238	160	78	227	150	77	95,4	93,8	98,7
Bielefeld	679	417	262	575	341	234	84,7	81,8	89,3
Bochum	210	147	63	201	138	63	95,7	93,9	100,0
Bonn	463	388	75	430	361	69	92,9	93,0	92,0
Detmold	153	114	39	132	97	35	86,3	85,1	89,7
Dortmund	309	183	126	261	153	108	84,5	83,6	85,7
Düsseldorf	450	251	199	411	226	185	91,3	90,0	93,0
Duisburg	305	202	103	254	166	88	83,3	82,2	85,4
Essen	1 205	1 003	202	881	724	157	73,1	72,2	77,7
Hagen	295	183	112	289	177	112	98,0	96,7	100,0
Krefeld	368	154	214	357	148	209	97,0	96,1	97,7
Köln	856	526	330	817	496	321	95,4	94,3	97,3
Münster	731	445	286	688	414	274	94,1	93,0	95,8
Siegen	200	143	57	180	127	53	90,0	88,8	93,0
Wuppertal	270	197	73	263	192	71	97,4	97,5	97,3
Zusammen	7 361	4 967	2 394	6 588	4 358	2 230	89,5	87,7	93,1
Handwerk									
Handwerkskammer									
Aachen	99	86	13	98	85	13	99,0	98,8	x
Arnsberg	11	-	11	11	-	11	x	x	x
Bielefeld	419	352	67	387	325	62	92,4	92,3	92,5
Dortmund	200	176	24	184	163	21	92,0	92,6	x
Düsseldorf	2 220	2 000	220	2 030	1 820	210	91,4	91,0	95,5
Köln	63	55	8	61	54	7	96,8	98,2	x
Münster	401	330	71	374	305	69	93,3	92,4	97,2
Zusammen	3 413	2 999	414	3 145	2 752	393	92,1	91,8	94,9
Landwirtschaft									
Landwirtschaftskammer									
Rheinland	37	30	7	36	29	7	97,3	96,7	x
Westfalen-Lippe	4	4	-	4	4	-	x	x	x
Zusammen	41	34	7	40	33	7	97,6	97,1	x
öffentlicher Dienst									
Art der Verwaltung									
Kommunaler Verwaltungsdienst	115	57	58	115	57	58	100,0	100,0	100,0
Landesverwaltungsdienst	411	220	191	399	210	189	97,1	95,5	99,0
Bundesverwaltungsdienst	86	55	31	85	54	31	98,8	98,2	100,0
Handwerkskammer	66	56	10	64	55	9	97,0	98,2	x
Zusammen	678	388	290	663	376	287	97,8	96,9	99,0
freie Berufe - nicht relevant -									
sonstige									
Zuständige Stelle									
Landwirtschaftskammer Rheinland ²⁶⁾	5	-	5	4	-	4	x	x	x
Zusammen	5	-	5	4	-	4	x	x	x
Ausbildungsbereiche insgesamt									
Insgesamt (ohne freie Berufe)	11 498	8 388	3 110	10 440	7 519	2 921	90,8	89,6	93,9

Anmerkungen zu den Tabellen

Anmerkungen zu den Tabellen

(Fundstellen der angegebenen Rechtsgrundlagen s. Anhang 4)

- 1) Stufenausbildung - 1. Stufe
- 2) Stufenausbildung - 2. Stufe
- 3) Stufenausbildung - 3. Stufe
- 5) Ausbildungsberuf, dessen Anerkennung bzw. dessen Ausbildungsordnung aufgehoben worden ist, der aber am 31.12.1995 noch besetzt war (Übergangsregelung).
Die Datenmeldung der Patentanwaltskammer zur „Patentanwaltsgehilfin“ bzw. zum „Patentanwaltsgehilfen“ enthält eine unbekannte Zahl von Auszubildenden, die bereits nach der neuen Ausbildungsordnung zu Patentanwaltsfachangestellten ausgebildet werden.
- 6) speziell geregelter Ausbildungsgang für Behinderte gemäß § 48 BBiG bzw. § 42b HwO
- 8) Ausbildungsberuf nach dem BBiG, in dem Auszubildende in Betrieben des Handwerks oder in handwerksähnlichen Betrieben ausgebildet werden und die Handwerkskammern für die Berufsbildung zuständige Stellen sind (§ 74 BBiG)
- 11) Ausbildungsberuf mit neu geregelter Ausbildungsordnung gemäß § 25 Abs.1 BBiG bzw. § 25 Abs.1 HwO bzw. mit geänderter Berufsbezeichnung gemäß der Verordnung zur Änderung der ReNoPat-Ausbildungsverordnung; Er wurde datenmäßig mit demjenigen Ausbildungsberuf zusammengefaßt, dessen Ausbildungsordnung durch diese Neuregelung aufgehoben bzw. geändert worden ist, weil lediglich die Berufsausbildung an die neuen technischen, wirtschaftlichen und gesellschaftlichen Erfordernisse angepaßt wurde (s.a. Anhang 2.2).
In den Daten zu aufgehobenen Ausbildungsberufen nach dem BBiG sind ggf. auch Angaben über Auszubildende enthalten, die mindestens in einem Jahr des Betrachtungszeitraumes in Betrieben des Handwerks oder in handwerksähnlichen Betrieben ausgebildet wurden und die Handwerkskammern für die Berufsbildung zuständige Stellen sind (§ 74 BBiG).
- 12) Ausbildungsberuf nach dem BBiG, in dem im betrachteten Zeitraum mindestens in einem Jahr in Betrieben des Handwerks oder in handwerksähnlichen Betrieben ausgebildet wurde und die Handwerkskammern für die Berufsbildung zuständige Stellen sind (§ 74 BBiG)
- 13) Ausbildungsberuf, dessen Anerkennung bzw. Ausbildungsordnung aufgehoben worden ist
- 14) Ausbildungsberuf, in dem ebenfalls in gewerblichen Betrieben ausgebildet wird und die Industrie- und Handelskammern für die Berufsbildung zuständige Stellen sind (§ 75 BBiG)
- 15) Ausbildungsberuf, dessen Ausbildungsordnung aufgehoben worden ist und eine eindeutige Zuordnung zu einem z.Z. anerkannten Ausbildungsberuf nicht möglich ist
- 16) Die Ausbildungsordnung: „Mechanikerin bzw. Mechaniker (Nähmaschinen- und Zweiradmechanikerin bzw. -mechaniker)“ wurde sowohl durch die Ausbildungsordnung „Zweiradmechanikerin bzw. -mechaniker“ aufgehoben, als auch durch die Ausbildungsordnungen: „Maschinenbaumechanikerin bzw. -mechaniker“ sowie „Feinmechanikerin bzw. -mechaniker“ mit aufgehoben, so daß für die Vorjahre bzw. für die Übergangsphase keine eindeutige datenmäßige Zuordnung der bisherigen anerkannten Ausbildungsberufe zu den z.Z. anerkannten Ausbildungsberufen erfolgen kann:

Anerkannter Ausbildungsberuf (Hw)		Aufgehobene Ausbildungsordnung (Hw)	
Bezeichnung	Kennziffer	Ausbildungsberuf	Kennziffer
Feinmechaniker/-in	3000	Feinmechaniker/-in	3000
		Mechaniker/-in (Nähmaschinen- und Zweiradmechaniker/-in)	2700
Maschinenbaumechaniker/-in	2730	Maschinenbauer/-in (Mühlenbauer/-in)	2730
		Mechaniker/-in (Nähmaschinen- und Zweiradmechaniker/-in)	2700
Zweiradmechaniker/-in	2813	Mechaniker/-in (Nähmaschinen- und Zweiradmechaniker/-in)	2700

In der Zeitreihe werden die Daten des Ausbildungsberufes Mechanikerin bzw. Mechaniker (Nähmaschinen- und Zweiradmechanikerin bzw. -mechaniker) vollzählig dem z.Z. anerkannten Ausbildungsberuf Zweiradmechanikerin bzw. -mechaniker zugeordnet.

- 17) Ausbildungsberuf, der bis zum 31.12.1994 ein Ausbildungsberuf des öffentlichen Dienstes war und der zum 1.1.1995 der gewerblichen Wirtschaft zugeordnet wurde (s.a. Artikel 4, § 13 PTNeuOG).
Aus organisatorischen Gründen wird das Verzeichnis der Berufsausbildungsverhältnisse derjenigen Verträge, die bis zum 31.12.1994 mit der Deutschen Bundespost (Telekom/Postdienst) oder bis zum 31.7.1995 mit der Deutschen Telekom AG bzw. der Deutschen Post AG abgeschlossen wurden, weiterhin von den beiden Aktiengesellschaften geführt. Erst ab dem 1.8.1995 werden sämtliche neu abgeschlossenen Ausbildungsverträge von den für die gewerbliche Wirtschaft zuständigen Industrie- und Handelskammern registriert.
In Absprache mit dem Statistischen Bundesamt und den übrigen statistischen Landesämtern werden die Daten zu diesem Ausbildungsberuf statistisch solange dem öffentlichen Dienst zugeordnet, wie sie von der Deutschen Telekom AG bzw. der Deutschen Post AG gemeldet werden. Sobald sie von den Industrie- und Handelskammern übermittelt werden, zählen sie zum Ausbildungsbereich Industrie, Handel u.a..

- 21) - Im jeweiligen Betrachtungszeitraum werden ggf. die Daten ab dem ersten Jahr ihres Nachweises veröffentlicht und dann auch nur in dem Jahr, in dem zumindest in einem der nachgewiesenen Merkmale Daten vorliegen.
 - ab dem Berichtsjahr 1987: einschließlich Jugendlicher in speziell geregelten Ausbildungsgängen für Behinderte gemäß § 48 BBiG bzw. § 42b HwO
 - Abweichungen zu den Daten in der vom damaligen Bundesministerium für Bildung und Wissenschaft sowie dem Statistischen Bundesamt herausgegebenen Veröffentlichungsreihe „Berufliche Aus- und Fortbildung“ in den Jahren 1973 bis 1976 erklären sich durch unterschiedliche Definitionen sowie durch korrigierte Datenfehler.
 - In der Tabelle A 2.1 werden ausschließlich diejenigen (zusammengefaßten) Ausbildungsberufe nachgewiesen, die im Betrachtungszeitraum besetzt waren. Das hat zur Folge, daß nur derjenige Ausbildungsbereich (in Klammern hinter der Berufsbezeichnung) angegeben wird, der mindestens in einem Jahr Daten gemeldet hat.
 Der Ausbildungsberuf „Wachstzieherin bzw. Wachstzieher“ ist z.B. sowohl nach dem BBiG (Ausbildungsbereich Industrie, Handel u.a. = IH) als auch nach der HwO (Ausbildungsbereich Handwerk = Hw) geregelt. Sollten im Betrachtungszeitraum für den Ausbildungsbereich Industrie, Handel u.a. keine Daten vorliegen, dann wird die Berufsbezeichnung nur mit der Zusatzinformation (Hw) ausgewiesen.
- 22) Ausbildungsbereich, der durch die zuständige Stelle definiert wird, die die Eintragung des jeweiligen Ausbildungsvertrages in das Verzeichnis der Berufsausbildungsverhältnisse vornimmt
- 23) reguläre Ausbildungsdauer in Monaten
- 24) Dieser Nachweis bezieht sich auf die für die Berufsbildung zuständigen (berichtspflichtigen) und nicht auf die ausbildenden Stellen (s.a. Übersicht 1.2).
- 25) Dazu gehören im Ausbildungsbereich Handwerk:
 - nichthandwerkliche Berufe,
 - Ausbildungsberufe nach dem BBiG, in denen Auszubildende in Betrieben des Handwerks oder in handwerksähnlichen Betrieben ausgebildet werden und die Handwerkskammern für die Berufsbildung zuständige Stellen sind (§ 74 BBiG) sowie
 - speziell geregelte Ausbildungsgänge für Behinderte gemäß § 48 BBiG bzw. § 42b HwO.
- 26) Die vollständige Bezeichnung lautet wie folgt:
 - landesunmittelbare Körperschaft des öffentlichen Rechts im Bereich der Sozialversicherung,
 - Rechtsanwaltskammer für den Oberlandesgerichtsbezirk Hamm bzw.
 - die Direktoren der jeweiligen Landwirtschaftskammer als Landesbeauftragte.
- 27) Gezählt werden definitionsgemäß die nur mit Auszubildenden (und nicht mit vorzeitig gelösten Ausbildungsverhältnissen oder Prüflingen in Abschlußprüfungen) besetzten
 - rechtlich selbständigen Ausbildungsberufe, die z.Z. anerkannt sind,
 - Ausbildungsberufe mit aufgehobener Ausbildungsordnung, in denen nach einer Übergangsregelung ausgebildet wird und
 - Ausbildungsberufe nach dem BBiG, in denen Auszubildende in Betrieben des Handwerks oder in handwerksähnlichen Betrieben ausgebildet werden.
 Ein Datenvergleich mit der Übersicht 4 ist daher nicht möglich.
- 28) Zahl der Prüfungsfälle mit bestandener Prüfung je 100 Prüfungsfälle
- 29) - im Jahr 1973 ohne Teilnehmerinnen und Teilnehmer an Abschlußprüfungen in den Ausbildungsberufen „Rechtsbeistandsgehilfe/-gehilfin“ und „Rechtsanwaltsgehilfe/-gehilfin“
 - In den Jahren 1976 - 1978 sind die Teilnehmerinnen und Teilnehmer an Abschlußprüfungen sowie deren Prüfungsergebnis in den unten angegebenen Ausbildungsberufen von den zuständigen Handwerkskammern nicht erfaßt worden.
 Es handelt sich um nichthandwerkliche Ausbildungsberufe des Handwerks bzw. um Ausbildungsberufe nach dem BBiG, in denen Auszubildende in Betrieben des Handwerks oder in handwerksähnlichen Betrieben ausgebildet werden.
 In der Tabelle wird ggf. die Erfolgsquote derjenigen Prüflinge nachgewiesen, deren Anzahl und Prüfungsergebnis bekannt ist.

Kenn- ziffer	Ausbildungsberuf
4926	Polster- und Dekorationsnäher/-in
6341	Fotolaborant/-in
6410	Technischer/Technische Zeichner/-in
6420	Bauzeichner/-in
9311	Gewerbegehilfe/-gehilfin im Färber- und Chemischreinigerhandwerk ¹⁾
9313	Bügler/-in im Färber- und Chemischreinigerhandwerk ¹⁾

1) Ausbildungsberuf mit aufgehobener Ausbildungsordnung

- In den Jahren 1979 - 1981 ist das Prüfungsergebnis in den unten angegebenen Ausbildungsberufen von den zuständigen Handwerkskammern nicht erfaßt worden.
Es handelt sich um Ausbildungsberufe nach dem BBiG mit gestuften Ausbildungsgang, in denen Auszubildende in Betrieben des Handwerks oder in handwerksähnlichen Betrieben ausgebildet werden.
In der Tabelle wird ggf. die Erfolgsquote derjenigen Prüflinge nachgewiesen, deren Anzahl und Prüfungsergebnis bekannt ist.

Kenn- ziffer	Ausbildungsberuf	Teilnehmerinnen und Teilnehmer an Abschlußprüfungen					
		1979		1980		1981	
		insg.	weibl.	insg.	weibl.	insg.	weibl.
1121	Betonstein- und Terrazzohersteller/-in ²⁾	-	-	1	-	-	-
3782	Pelzwerker/-in ¹⁾	27	27	7	7	14	14
4401	Hochbaufacharbeiter/-in ¹⁾	19	-	43	-	7	-
4410	Maurer/-in ²⁾	6	-	140	-	513	-
4420	Beton- und Stahlbetonbauer/-in ²⁾	-	-	5	-	14	-
4870	Zimmerer/Zimmerin ²⁾	-	-	8	-	79	1
4601	Tiefbaufacharbeiter/-in ¹⁾	-	-	-	-	1	-
4610	Straßenbauer/-in ²⁾	-	-	7	-	18	-
4662	Brunnenbauer/-in ²⁾	1	-	-	-	-	-
4810	Stukkateur/-in ²⁾	-	-	13	-	31	-
4830	Fliesen-, Platten- und Mosaikleger/-in ²⁾	3	-	15	-	57	1
4862	Estrichleger/-in ²⁾	-	-	-	-	2	-
x	Insgesamt	56	27	239	7	736	16

1) Stufenausbildung 1. Stufe - 2) Stufenausbildung 2. Stufe

- Die Angaben der Berufsbildungsstelle Seeschiffahrt e.V. (Schiffsbetriebsmeister/-in) für die Jahre 1986 bis 1990 und 1992 beziehen sich auf das gesamte Bundesgebiet.
- ohne Angaben der Apothekerkammer Nordrhein (Apothekenhelfer/-in) und der Berufsbildungsstelle Seeschiffahrt e.V. (Matrose in der Seeschiffahrt) zu vorzeitig gelösten Ausbildungsverhältnissen im Jahr 1983
- ohne Angaben der Notarkammer Hamm (Notargehilfe/-gehilfin) für das Jahr 1984
- 30) Diese Daten werden nicht im Rahmen der Berufsbildungsstatistik erhoben, sondern aus der Statistik der berufsbildenden Schulen und der Kollegschaften übernommen (Erhebungstichtag: 15. Oktober 19...).
- Schülerinnen und Schüler mit Ausbildungsvertrag werden
- an Berufsschulen,
 - in teilzeitberufsschulischen Bildungsgängen der Kollegschaft und
 - an Sonderschulen im Bildungsbereich der berufsbildenden Schulen unterrichtet.
- Wegen einer Umstellung des Erhebungskonzeptes wurden ab 1978 die Berufsschülerinnen und -schüler mit Ausbildungsvertrag an Sonderschulen im Bildungsbereich der berufsbildenden Schulen nicht mehr erfaßt und nachgewiesen.
- In den Jahren 1973 und 1974 wurden in der Statistik der Berufsschulen zu den „Schülerinnen und Schülern mit Ausbildungsvertrag“ neben den eigentlichen Auszubildenden (mit einem Ausbildungsvertrag in einem staatlich anerkannten Ausbildungsberuf nach dem BBiG oder der HwO) auch Anlernlinge und Angelernte gezählt.
- Dazu kamen bis 1984 Personen,
- die sich in einem öffentlich-rechtlichen Dienstverhältnis (Vorbereitungsdienst für Beamtinnen und Beamte) befanden,
 - die eine Ausbildung in Berufen des Gesundheitswesens anstrebten bzw. erhielten oder
 - die Praktikantenverträge besaßen.
- 31) Die Aufgliederung in handwerkliche, kaufmännische und sonstige Berufe erfolgt aus der Summierung der Daten der Ausbildungsbereiche Industrie, Handel u.a. sowie Handwerk.
- 32) Von den unbesetzten Ausbildungsberufen werden nur diejenigen nachgewiesen, deren Ausbildungsregelung am 31.12.1995 noch bestand. Dagegen werden bei den gering besetzten Ausbildungsberufen ggf. auch diejenigen nachgewiesen, deren Anerkennung bzw. deren Ausbildungsordnung durch Erlass einer neuen Ausbildungsordnung aufgehoben wurde.
- 33) Durch die Privatisierung der Deutschen Bundesbahn und der Deutschen Bundespost sind beim Vergleich zwischen 1993 und 1994 bzw. 1994 und 1995 Datenverschiebungen vom Ausbildungsbereich „öffentlicher Dienst“ zum Ausbildungsbereich „Industrie, Handel u.a.“ zu berücksichtigen:
- Ab dem 1.1.1994 wurde im Ausbildungsberuf „Eisenbahnerin bzw. Eisenbahner im Betriebsdienst“ (Kennziffer 7120) nicht mehr bei der Deutschen Bundesbahn (Ausbildungsbereich ÖD), sondern bei der Deutschen Bahn AG (Ausbildungsbereich IH) ausgebildet. Die Registrierung der Neuverträge durch die Industrie- und Handelskammern erfolgte erst ab dem 1.8.1994.
 - Ab dem 1.1.1995 wurde im Ausbildungsberuf „Kommunikationselektronikerin bzw. -elektroniker, Fachrichtung Telekommunikationstechnik“ (Kennziffer 3120) nicht mehr bei der Deutschen Bundespost/Telekom (Ausbildungsbereich ÖD), sondern bei der Deutschen Telekom AG (Ausbildungsbereich IH) ausgebildet. Die Registrierung der Neuverträge durch die Industrie- und Handelskammern erfolgte erst ab dem 1.8.1995.
- 41) einschließlich neu abgeschlossener Anschlußverträge in gestuften Ausbildungsgängen nach dem BBiG;
Die Angaben beziehen sich auf Auszubildende, deren Ausbildung im Berichtszeitraum (1.1. - 31.12.) tatsächlich begonnen hat und deren Ausbildungsverhältnis am Stichtag (31.12.) noch bestand.
- 45) Auszubildende, deren schulische Vorbildung bei Vertragsabschluß noch nicht feststand bzw. die keine Angaben gemacht haben
- 48) Von den Ausbildungsberufen, in denen keine Ausbildungsverträge neu abgeschlossen wurden, werden nur diejenigen nachgewiesen, deren Ausbildungsregelung am 31.12.1995 noch bestand.
- 49) Es werden nur neu abgeschlossene Ausbildungsverträge in denjenigen Ausbildungsberufen nachgewiesen, in denen auch Ausbildungsverhältnisse vorzeitig gelöst wurden. Damit ist die Summe der neu abgeschlossenen Ausbildungsverträge je Ausbildungsberuf ggf. nicht identisch mit dem Nachweis der neu abgeschlossenen Ausbildungsverträge je Berufsgruppe bzw. Berufsbereich.

- 51) einschließlich Wiederholungsprüfungen
- 52) einschließlich externer Prüfungsteilnehmerinnen und -teilnehmer
- 53) im Sinne vorzeitiger Zulassung zur Prüfung nach § 40 Abs. 1 BBiG. Diese Daten werden im Ausbildungsbereich Handwerk nicht erhoben und sind somit nicht in der Gesamtsumme bzw. je Berufsgruppe oder Berufsbereich enthalten. Im Ausbildungsbereich Industrie, Handel u.a. können die Prüfungsteilnehmerinnen und -teilnehmer nach § 40 Abs. 1 und 2 BBiG von einigen Industrie- und Handelskammern nur als Summe nachgewiesen werden.
- 54) Prüfung im Sinne der Anlage 3 zum BAT gemäß § 25 BAT
- 71) Zu Tabelle B V 1.1: Ausbilderinnen und Ausbilder nach der fachlichen Eignung (s.a. Begriffserläuterungen unter „Fachliche Eignung“)

Ausbildungsbereich	Ausbildungspersonal mit fachlicher Eignung gemäß § ... BBiG aufgrund einer / eines				
	Meisterprüfung	Berufsausbildungs-, Hoch-, Fachhochschulabschlusses	Zuerkennung durch die zuständige Behörde	Fortsetzung der Ausbildertätigkeit	Fachschulabschlusses
Industrie, Handel u.a.	§ 77 Abs. 1 +)	§ 76 Abs. 1 Nr. 1 und 2	§ 76 Abs. 3	§ 111 Abs. 2	§ 76 Abs. 2 i.V.m. § 76 Abs. 1 Nr. 3
Landwirtschaft (einschließlich ländlicher Hauswirtschaft)	§ 80 Abs. 1 Nr. 1	§ 80 Abs. 1 Nr. 2	§ 80 Abs. 3	x	§ 80 Abs. 2 i.V.m. § 80 Abs. 1 Nr. 3
Sonstige (städtische Hauswirtschaft)	§ 94 Abs. 1 Nr. 1	§ 94 Abs. 1 Nr. 2	§ 94 Abs. 2	§ 111 Abs. 2	x

+) bzw. § 11 Abs. 2 der Verordnung über die Prüfung zum anerkannten Abschluß „Geprüfter Industriemeister/ Geprüfte Industriemeisterin - Fachrichtung Druck“

- 72) Zu Tabelle B V 1.2: Ausbilderinnen und Ausbilder nach der pädagogischen Eignung (s.a. Begriffserläuterungen unter Ausbilder-Eignungsprüfung bzw. Ausbilder-Eignungsverordnung)

Ausbildungsbereich Rechtsgrundlage	Ausbildungspersonal mit pädagogischer Eignung aufgrund einer / eines					
	Ausbilder-Eignungsprüfung	Meisterprüfung	Befreiung von der Ausbilder-Eignungsprüfung	dienstrechtlichen Regelung	Fortbildungsprüfung für Bundesbeamtinnen und -beamte	sonstigen Eignung
Industrie, Handel u.a. AEVO gewerbliche Wirtschaft (GW)	§§ 3, 6 Abs. 1 Nr. 3 und 4, 6 Abs. 2	§ 6 Abs. 1 Nr. 1 und 2	§§ 6 Abs. 3, 7 (unbefristet)/ § 8 Abs. 2, 3 (befristet)	x	x	Regelung außerhalb der AEVO GW +)
Öffentlicher Dienst						
AEVO ÖD (Arbeiterinnen und Arbeiter sowie Angestellte)	§§ 3, 6 Abs. 1 Nr. 3	§ 6 Abs. 1 Nr. 1 und 2	§§ 6 Abs. 3, 7	§ 6 Abs. 2	x	x
APrO KVfA bzw. APrO VfAFK (kirchliche Verwaltung NRW)	§ 3	x	x	x	x	x
LVO NW (Landes- und Kommunalbeamtinnen und -beamte NRW)	x	x	x	§ 15a Abs. 1	x	x
BBAEV (Bundesbeamtinnen und -beamte)	§ 5 Nr. 1, 3 und 4	§ 5 Nr. 2	§ 6 Abs. 1	x	§ 3	x
Sonstige AEVO Hauswirtschaft - Teilbereich städtische Hauswirtschaft -	§§ 3, 6 Abs. 1 Nr. 3 und 4	§ 6 Abs. 1 Nr. 1 und 2	§§ 6 Abs. 2, 7 (unbefristet) § 8 Abs. 2, 3 (befristet)	x	x	x

+) Ausbilderinnen und Ausbilder, die in den Ausbildungsbereichen „Öffentlicher Dienst“ und „Freie Berufe“ in Berufen der gewerblichen Wirtschaft ausbilden und die bei den Industrie- und Handelskammern registriert werden

- 73) Im Bereich der Seeschifffahrt werden keine Ausbilderinnen und Ausbilder nachgewiesen, weil deren Eignungsvoraussetzung außerhalb des Geltungsbereichs des BBiG geregelt wird.

- 74) Zu Tabelle B V 2: Teilnehmerinnen und Teilnehmer an Ausbilder-Eignungsprüfungen (s.a. Begriffserläuterungen unter Ausbilder-Eignungsprüfung bzw. Ausbilder-Eignungsverordnung)

Ausbildungsbereich	Prüfung zum Nachweis der berufs- und arbeitspädagogischen Kenntnisse gemäß § 3 ...
Industrie, Handel u.a.	Ausbilder-Eignungsverordnung gewerbliche Wirtschaft (AEVO GW)
Landwirtschaft	Ausbilder-Eignungsverordnung Landwirtschaft (AEVO Lw)
öffentlicher Dienst	
Arbeiterinnen und Arbeiter sowie Angestellte	Ausbilder-Eignungsverordnung öffentlicher Dienst (AEVO ÖD)
kirchliche Verwaltung NRW	APrO KVfA bzw. APrO VfAFK
Bundesbeamtinnen und -beamte	Ausbilder-Eignungsverordnung für Bundesbeamtinnen und -beamte (BBAEV)
Sonstige	Ausbilder-Eignungsverordnung Hauswirtschaft (AEVO Hsw) - Teilbereich städtische Hauswirtschaft -

- 75) Die Daten der Stadt Köln wurden geschätzt.
- 76) Die Angaben zur Ausbildungsberatung enthalten den Nachweis von 23 Ausbildungsberaterinnen, die für die hauswirtschaftlichen Berufe in den Ausbildungsbereichen „Landwirtschaft“ und „Sonstige“ gleichzeitig zuständig sind.
- 77) ohne die neu geregelten Elektro- und Metallberufe (s. Tabellen B II 5.2 und 5.3)
- 78) Das sind im einzelnen folgende Ausbildungsberufe:

Metallberufe 1984

Kenn-ziffer	Ausbildungs-bereich	Ausbildungsberuf
1733	IH	Stahlrollenstecher/-in
2210	IH	Dreher/-in
2211	IH	Walzendreher/-in
2221	IH	Universalfräser/-in
2221	Hw	Universalfräser/-in 8)
2241	IH	Bohrwerkdreher/-in
2241	Hw	Bohrwerkdreher/-in 8)
2251	IH	Universalschleifer/-in
2291	IH	Universalhobler/-in
2521	IH	Kessel- und Behälterbauer/-in
2522	IH	Kupferschmied/-in
2522	IH	Schalenschmied/-in (Kupferhammerschmied/-in)
2541	IH	Bauschlosser/-in
2551	IH	Stahlbauschlosser/-in
2551	Hw	Stahlbauschlosser/-in 8)
2552	IH	Schiffbauer/-in
2641	IH	Rohrinstallateur/-in
2642	IH	Rohrnetzbauer/-in
2643	IH	Hochdruckrohrschlosser/-in
2650	IH	Feinblechner/-in
2650	Hw	Feinblechner/-in 8)
2651	IH	Blebschlosser/-in
2651	Hw	Blebschlosser/-in 8)
2700	IH	Mechaniker/-in
2730	IH	Maschinenschlosser/-in
2740	IH	Betriebsschlosser/-in
2740	Hw	Betriebsschlosser/-in 8)
2761	IH	Metallgewebemacher/-in
2810	IH	Kraftfahrzeugschlosser/-in (Instandsetzung)
2845	IH	Systemmacher/-in (Gewehr-)
2900	IH	Werkzeugmacher/-in
2924	IH	Diamantziehsteinmacher/-in
2931	IH	Stahlformenbauer/-in
2941	IH	Flachgraveur/-in
2942	IH	Stahlgraveur/-in
2943	IH	Prägewalzengraveur/-in
2944	IH	Ziseleur/-in
2951	IH	Chirurgiemechaniker/-in
2952	IH	Scherenmonteur/-in
3000	IH	Feinmechaniker/-in
3006	IH	Schloß- und Schlüsselmacher/-in
3008	IH	Gürtler/-in
5502	IH	Automateneinrichter/-in

Elektroberufe 1984

Kenn- ziffer	Ausbildungs- bereich	Ausbildungsberuf
3111	IH	Elektroanlageninstallateur/-in 1)
3111	IH	Energieanlagenelektroniker/-in 2)
3111	Hw	Energieanlagenelektroniker/-in 2)8)
3122	ÖD	Fernmeldehandwerker/-in
3123	IH	Fernmeldeinstallateur/-in 1)
3124	IH	Fernmeldeelektroniker/-in 2)
3131	IH	Elektromaschinenmonteur/-in 2)
3134	IH	Elektromaschinenwickler/-in 1)
3163	Hw	Elektrogerätemechaniker/-in 1)8)
3163	IH	Elektrogerätemechaniker/-in 1)
3163	Hw	Energiegeräteelektroniker/-in 2)8)
3163	IH	Energiegeräteelektroniker/-in 2)
3163	IH	Feingeräteelektroniker/-in 2)
3163	Hw	Feingeräteelektroniker/-in 2)8)
3163	IH	Nachrichtengerätemechaniker/-in 1)
3163	Hw	Nachrichtengerätemechaniker/-in 1)8)
3171	IH	Informationselektroniker/-in 2)
3172	IH	Funkelektroniker/-in 2)

79) ohne die neu geregelten Elektro- und Metallberufe (s. Tabellen B II 5.2 und 5.3), ohne die Ausbildungsberufe, die ab 1984 neu geschaffen wurden (s.a. Tabelle B II 5.4) und ohne die Ausbildungsberufe, in denen 1984 oder 1995 weniger oder genau 25 Ausbildungsverträge neu abgeschlossen wurden

91) Art der Ausbildungsregelung:

- 0 = Ausbildungsberuf, dessen Anerkennung bzw. dessen Ausbildungsordnung aufgehoben worden ist, der aber am 31.12.1995 noch besetzt war (Übergangsregelung)
- 1 = vor Inkrafttreten des BBiG anerkannter Ausbildungsberuf, der nach § 108 BBiG Abs.1 als Ausbildungsberuf im Sinne des § 25 Abs.1 BBiG gilt und dessen Ausbildungsregelung weiterhin anzuwenden ist bzw. dessen bestehende Regelung nach § 122 Abs.5 HwO weiter fortgilt
- 2 = nach § 25 Abs.1 BBiG anerkannter Ausbildungsberuf und erlassene Ausbildungsordnung bzw. nach § 25 Abs.1 HwO erlassene Ausbildungsordnung für einen staatlich anerkannten Ausbildungsberuf (hier: Gewerbe in der Anlage A der Handwerksordnung)
- 3 = vor Inkrafttreten des BBiG einem anerkannten Ausbildungsberuf vergleichbar geregelter Ausbildungsberuf, der nach § 108 Abs.1 BBiG als Ausbildungsberuf im Sinne des § 25 Abs.1 BBiG gilt und dessen Ausbildungsregelung weiterhin anzuwenden ist
- 4 = Ausbildungsvorschrift nach § 28 Abs.3 BBiG zur Entwicklung und Erprobung neuer Ausbildungsformen sowie neuer Ausbildungsberufe
- 5 = betriebliche Ausbildung, die der Ausbildung in einem anerkannten Ausbildungsberuf vergleichbar ist und die außerhalb des Geltungsbereiches des BBiG (§ 2 Abs.2 BBiG) durchgeführt wird
- 9 = speziell geregelter Ausbildungsgang für Behinderte gemäß § 48 BBiG bzw. § 42b HwO

Im Anhang 1.1 werden nur diejenigen Ausbildungsberufe nachgewiesen, deren Ausbildungsregelung zum Stichtag bestanden hat bzw. deren Ausbildungsordnung bis zum Stichtag in Kraft getreten ist.

Anhang

Anhang 1.1

Ausbildungsberufe nach Ausbildungsbereichen, Ausbildungsdauer und Art der Ausbildungsregelung am 31.12.1995

Lfd. Nr.	Ausbildungsberuf	Kennziffer	Ausbildungsbereich	Ausbildungsdauer ... Monate	Art der Ausbildungsregelung ⁹¹⁾
1	Anlagenmechaniker/-in - Apparatechnik	2520	IH	42	2
2	Anlagenmechaniker/-in - Versorgungstechnik	2640	IH	42	2
3	Arzthelfer/-in	8561	FB	36	2
4	Asphaltbauer/-in	4826	IH	36	2
5	Assistent/-in an Bibliotheken	8232	ÖD	24	2
6	Aufbereitungsmechaniker/-in	0805	IH	36	2
7	Augenoptiker/-in	3041	Hw	36	2
8	Ausbaufacharbeiter/-in ¹⁾	4801	IH	24	2
9	Automobilmechaniker/-in	2810	IH	42	2
10	Backofenbauer/-in	4414	Hw	36	1
11	Bäcker/-in	3910	IH	36	2
12	Bäcker/-in	3910	Hw	36	2
13	Bäckerfachwerker/-in ⁶⁾	3910	Hw	36	9
14	Bäckerwerker/-in ⁶⁾	3910	Hw	36	9
15	Bankkaufmann/-frau	6910	IH	36	2
16	Bau- und Metallmaler/-in ⁶⁾	5103	Hw	36	9
17	Baugerätführer	5460	IH	36	2
18	Baustoffprüfer/-in	6336	IH	36	2
19	Bauzeichner/-in	6420	IH	36	2
20	Beikoch/-köchin ⁶⁾	4116	IH	36	9
21	Bekleidungsfertiger/-in ²⁾	3522	IH	24	2
22	Bekleidungsäher/-in ¹⁾	3522	IH	12	2
23	Bekleidungsschneider/-in ³⁾	3511	IH	36	2
24	Bekleidungsteilenäher/-in ⁶⁾	3521	IH	12	9
25	Berg- und Maschinenmann	0702	IH	24	2
26	Bergmechaniker	0701	IH	42	2
27	Bergvermessungstechniker/-in	6246	IH	36	2
28	Berufskraftfahrer/-in	7140	IH	24	2
29	Beton- und Stahlbetonbauer/-in	4420	Hw	36	2
30	Beton- und Stahlbetonbauer/-in ²⁾	4420	IH	36	2
31	Betonfertigteilbauer/-in	1121	IH	36	2
32	Betonstein- und Terrazzohersteller/-in	1121	Hw	36	2
33	Binnenschiffer/-in	7240	IH	36	1
34	Biologielaborant/-in	6311	IH	42	2
35	Biologiemodellmacher/-in	3093	IH	36	1
36	Böttcher/-in	5062	Hw	36	2
37	Bogenmacher/-in	3054	Hw	36	2
38	Bohrer/-in	2240	IH	24	1
39	Bootsbauer/-in	5063	IH	36	1
40	Bootsbauer/-in	5063	Hw	42	1
41	Brauer/-in und Mälzer/-in	4210	IH	36	2
42	Brauer/-in und Mälzer/-in	4210	Hw	36	2
43	Brenner/-in	4231	IH	36	2
44	Brenner/-in	4231	Lw	36	2
45	Brillenoptikschleifer/-in	1358	IH	36	1
46	Broschürer/-in im Buchbinderhandwerk ⁶⁾	1783	Hw	36	9
47	Brunnenbauer/-in	4662	Hw	36	2
48	Brunnenbauer/-in ²⁾	4662	IH	36	2
49	Buchbinder/-in	1780	IH	36	2
50	Buchbinder/-in	1780	Hw	36	2
51	Buchhändler/-in	6740	IH	36	2
52	Büchsenmacher/-in	3003	Hw	42	2
53	Bürofachkraft ²⁾⁶⁾	7808	IH	36	9
54	Büroinformationselektroniker/-in	3175	Hw	42	2
55	Bürokaufmann/-frau	7803	IH	36	2
56	Bürokräft ⁶⁾	7808	IH	36	9
57	Büropraktiker/-in ⁶⁾	7808	IH	24	9
58	Bürsten- und Pinselmacher/-in	1853	IH	36	2
59	Bürsten- und Pinselmacher/-in	1853	Hw	36	2
60	Chemiebetriebsjungwerker/-in	1410	IH	24	1
61	Chemielaborant/-in	6330	IH	42	2
62	Chemielaborjungwerker/-in	1421	IH	24	1
63	Chemigraf/-in	1731	Hw	36	1
64	Chemikant/-in	1410	IH	42	2
65	Chirurgiemechaniker/-in	2951	Hw	42	2
66	Dachdecker/-in	4880	Hw	36	2

Noch: Anhang 1.1

Ausbildungsberufe nach Ausbildungsbereichen, Ausbildungsdauer und Art der Ausbildungsregelung am 31.12.1995

Lfd. Nr.	Ausbildungsberuf	Kennziffer	Ausbildungs- bereich	Ausbildungs- dauer ... Monate	Art der Aus- bildungs- regelung ⁹⁾
67	Damenschneider/-in	3513	Hw	36	2
68	Datenverarbeitungskaufmann/-frau	7791	IH	36	1
69	Deckenmacher/-in im Buchbinderhandwerk ⁵⁾	1784	Hw	12	9
70	Dekorvorlagenhersteller/-in	1721	IH	36	2
71	Destillateur/-in	4232	IH	36	2
72	Diamantschleifer/-in	1018	IH	36	2
73	Drahtwarenmacher/-in	2123	IH	24	1
74	Drahtzieher/-in	1944	IH	24	1
75	Drechsler/-in (Elfenbeinschnitzer/-in)	1851	Hw	36	2
76	Dreher/-in	2210	Hw	42	2
77	Drogist/-in	6751	IH	36	2
78	Drucker/-in	1740	IH	36	2
79	Drucker/-in	1740	Hw	36	2
80	Edelmetallprüfer/-in	6335	IH	36	1
81	Edelsteinfasser/-in	3023	IH	42	2
82	Edelsteingraveur/-in	1018	IH	36	2
83	Edelsteingraveur/-in	1018	Hw	36	2
84	Edelsteinschleifer/-in	1018	IH	36	2
85	Edelsteinschleifer/-in	1018	Hw	36	2
86	Eisenbahner/-in im Betriebsdienst	7120	IH	36	4
87	Eisenbahner/-in im Betriebsdienst	7120	ÖD	36	4
88	Elektroanlagenfachkraft ²⁾⁶⁾	3111	IH	36	9
89	Elektroerätiefachkraft ²⁾⁶⁾	3163	IH	36	9
90	ElektroerätEZusammenbauer/-in ⁶⁾	3163	IH	24	9
91	Elektroinstallateur/-in	3100	Hw	42	2
92	Elektroinstallationspraktiker/-in ⁶⁾	3100	IH	24	9
93	Elektromaschinenbauer/-in	3130	Hw	42	2
94	Elektromaschinenmonteur/-in	3131	IH	42	2
95	Elektromechaniker/-in	3161	Hw	42	2
96	Elektronikgerätemechaniker/-in ⁶⁾	3163	IH	24	9
97	Emailschriftenmaler/-in	2355	IH	36	1
98	Energieelektroniker/-in - Anlagentechnik	3111	IH	42	2
99	Energieelektroniker/-in - Betriebstechnik	3112	IH	42	2
100	Estrichleger/-in	4862	Hw	36	2
101	Estrichleger/-in ²⁾	4862	IH	36	2
102	Ewerführer/-in	7242	IH	36	1
103	Fachangestellter/-angestellte für Arbeitsförderung	7873	ÖD	36	2
104	Fachangestellter/-angestellte für Bürokommunikation	7870	ÖD	36	2
105	Fachgehilfe/-gehilfin im Gastgewerbe	9151	IH	24	2
106	Fachgehilfe/-gehilfin in steuer- und wirtschaftsberatenden Berufen	7541	FB	36	2
107	Fachkraft für Brief- und Frachtverkehr ¹⁾	7320	IH	24	2
108	Fachkraft für Fruchtsafttechnik	4234	IH	36	2
109	Fachkraft für Lagerwirtschaft	7410	IH	36	4
110	Fachkraft für Lebensmitteltechnik	4350	IH	36	2
111	Fachkraft für Süßwarentechnik	3930	IH	36	2
112	Fachverkäufer/-in im Nahrungsmittelhandwerk	6611	Hw	36	2
113	Fachwerker/-in im Gartenbau ⁶⁾	0510	Lw	36	9
114	Fahrzeugpolsterer/-polsterin	4922	IH	36	1
115	Fahrzeugstellmacher/-in	5061	IH	36	1
116	Falzmaschineneinrichter/-in im Buchbinderhandwerk ⁶⁾	1784	Hw	18	9
117	Federmacher/-in	2126	IH	24	1
118	Feinmechaniker/-in	3000	Hw	42	2
119	Feinoptiker/-in	1356	IH	42	1
120	Feinoptiker/-in	1356	Hw	42	1
121	Feinpolierer/-in	2311	IH	36	1
122	Feinsattler/-in	3742	IH	36	1
123	Feintäschner/-in	3745	Hw	36	1
124	Fernmeldeanlageelektroniker/-in	3125	Hw	42	2
125	Fernmeldeinstallationspraktiker/-in ⁶⁾	3127	IH	24	9
126	Fertigmacher/-in im Buchbinderhandwerk ⁶⁾	1784	Hw	36	9
127	Fertigmacher/-in von Akzidenzen im Buchbinderhandwerk ⁶⁾	1784	Hw	24	9
128	Feuerungs- und Schornsteinbauer/-in ²⁾	4414	IH	36	2
129	Feuerungs- und Schornsteinbauer/-in	4414	Hw	36	2
130	Figurenkeramformer/-in	1211	IH	36	2
131	Film- und Videolaborant/-in	6342	IH	36	2
132	Fischwirt/-in	0236	Lw	36	2

Noch: Anhang 1.1

Ausbildungsberufe nach Ausbildungsbereichen, Ausbildungsdauer und Art der Ausbildungsregelung am 31.12.1995

Lfd. Nr.	Ausbildungsberuf	Kennziffer	Ausbildungs- bereich	Ausbildungs- dauer ... Monate	Art der Aus- bildungs- regelung ⁹¹⁾
133	Flachglasmechaniker/-in	1350	IH	36	2
134	Fleischer/-in	4010	IH	36	2
135	Fleischer/-in	4010	Hw	36	2
136	Flexograf/-in	1736	Hw	36	1
137	Fliesen-, Platten- und Mosaikleger/-in	4830	Hw	36	2
138	Fliesen-, Platten- und Mosaikleger/-in ²⁾	4830	IH	36	2
139	Florist/-in	0530	IH	36	1
140	Fluggerätbauer/-in	2835	IH	42	2
141	Fluggerätmechaniker/-in	2830	IH	42	2
142	Flugtriebwerkmechaniker/-in	2833	IH	42	2
143	Formstecher/-in	1739	IH	36	1
144	Forstwirt/-in	0621	Lw	36	2
145	Fotograf/-in	8370	Hw	36	2
146	Fotogravurzeichner/-in	8348	IH	36	1
147	Fotolaborant/-in	6341	IH	24	2
148	Fräser/-in	2220	IH	24	1
149	Friseur/-in	9010	Hw	36	2
150	Gärtner/-in	0510	Lw	36	2
151	Galvaniseur/-in	2340	IH	36	1
152	Galvaniseur/-in und Metallschleifer/-in	2341	Hw	42	1
153	Galvanoplastiker/-in	1735	Hw	36	1
154	Gas- und Wasserinstallateur/-in	2671	Hw	42	2
155	Gebäudereiniger/-in	9340	Hw	30	2
156	Geigenbauer/-in	3054	Hw	36	1
157	Gerätezusammensetzer/-in	2782	IH	18	1
158	Gerber/-in	3710	IH	36	2
159	Gerber/-in	3710	Hw	36	2
160	Gerüstbauer/-in	4431	IH	24	2
161	Gießereimechaniker	2010	IH	36	2
162	Gießereiwerker ⁶⁾	2010	IH	24	9
163	Glas- und Keramkmaler/-in	5140	IH	36	2
164	Glas- und Porzellanmaler/-in	5140	Hw	36	1
165	Glasapparatebauer/-in	1316	IH	36	2
166	Glasapparatebauer/-in	1316	Hw	36	2
167	Glaser/-in	4850	Hw	36	2
168	Glasmacher/-in	1312	IH	36	2
169	Glasveredler/-in	1350	IH	36	2
170	Glasveredler/-in	1350	Hw	36	2
171	Gleisbauer/-in ²⁾	4631	IH	36	2
172	Glockengießer/-in	2016	Hw	36	1
173	Gold-, Silber- und Aluminiumschläger/-in	3024	Hw	36	1
174	Goldschmied/-in	3021	IH	42	2
175	Goldschmied/-in	3021	Hw	42	2
176	Graveur/-in	2940	Hw	42	1
177	Gürtler/-in und Metallprücker/-in	3008	Hw	36	1
178	Gummi- und Kunststoffauskleider/-in	1536	IH	36	1
179	Hafenschiffer/-in	7241	IH	36	1
180	Handelsfachpacker/-in	5221	IH	24	1
181	Handschuhmacher/-in	3762	IH	36	1
182	Handschuhmacher/-in	3762	Hw	36	1
183	Handzuginstrumentenmacher/-in	3058	Hw	36	1
184	Hauswirtschaftler/-in	9212	Lw	36	2
185	Hauswirtschaftler/-in	9212	S	36	2
186	Hauswirtschaftshelfer/-in ⁶⁾	9232	S	36	9
187	Helfer/-in im Hotel- und Gaststättengewerbe ⁶⁾	9152	IH	24	9
188	Herrenschneider/-in	3512	Hw	36	2
189	Hobler/-in	2291	IH	24	1
190	Hochbaufacharbeiter/-in ¹⁾	4401	IH	24	2
191	Hochbaufachwerker/-in ⁶⁾	4404	Hw	36	9
192	Hörgeräteakustiker/-in	3153	Hw	36	2
193	Holzbearbeiter/-in ⁶⁾	5018	IH	36	9
194	Holzbearbeiter/-in ⁶⁾	5018	Hw	36	9
195	Holzbearbeitungsmechaniker/-in	1810	IH	36	2
196	Holzbildhauer/-in	1852	IH	36	1
197	Holzbildhauer/-in	1852	Hw	36	1
198	Holzblasinstrumentenmacher/-in	3056	IH	36	1

Noch: Anhang 1.1

Ausbildungsberufe nach Ausbildungsbereichen, Ausbildungsdauer und Art der Ausbildungsregelung am 31.12.1995

Lfd. Nr.	Ausbildungsberuf	Kennziffer	Ausbildungs- bereich	Ausbildungs- dauer ... Monate	Art der Aus- bildungs- regelung ⁹¹⁾
199	Holzblasinstrumentenmacher/-in	3056	Hw	42	1
200	Holzmechaniker/-in	5050	IH	36	2
201	Holzspielzeugmacher/-in	1855	IH	36	2
202	Holzspielzeugmacher/-in	1855	Hw	36	2
203	Holzverarbeiter/-in ⁶⁾	5018	Hw	36	9
204	Holzwerker/-in ⁶⁾	5018	IH	24	9
205	Hotelfachmann/-frau	9141	IH	36	2
206	Hüttenwerker ⁶⁾	1911	IH	24	9
207	Hut- und Mützenmacher/-in	3541	Hw	36	1
208	Industrieelektroniker/-in - Gerätetechnik	3163	IH	42	2
209	Industrieelektroniker/-in - Produktionstechnik	3162	IH	42	2
210	Industrieglasfertiger/-in	1310	IH	36	2
211	Industriekaufmann/-frau	7851	IH	36	2
212	Industriekeramiker/-in	1211	IH	36	2
213	Industriemechaniker/-in - Betriebstechnik	2740	IH	42	2
214	Industriemechaniker/-in - Geräte- und Feinwerktechnik	3000	IH	42	2
215	Industriemechaniker/-in - Maschinen- und Systemtechnik	2730	IH	42	2
216	Industriemechaniker/-in - Produktionstechnik	2760	IH	42	2
217	Industriewerker/-in ⁶⁾	3232	IH	24	9
218	Isolierer/-in im Bereich der Industrie	4822	IH	36	2
219	Isoliermonteur/-in ²⁾	4823	IH	36	2
220	Justizangestellter/-angestellte	7871	ÖD	36	3
221	Kabeljungwerker/-in	2125	IH	24	1
222	Kachelofen- und Luftheizungsbauer/-in	4840	Hw	36	2
223	Kälteanlagenbauer/-in	2661	Hw	42	2
224	Kanalbauer/-in ²⁾	4663	IH	36	2
225	Karosserie- und Fahrzeugbauer/-in	2870	Hw	42	2
226	Kartograph/-in	6425	IH	36	2
227	Kartograph/-in	6425	ÖD	36	2
228	Kaufmann/-frau für Bürokommunikation	7803	IH	36	2
229	Kaufmann/-frau im Einzelhandel	6720	IH	36	2
230	Kaufmann/-frau im Eisenbahn- und Straßenverkehr	7015	IH	36	2
231	Kaufmann/-frau im Groß- und Außenhandel	6711	IH	36	2
232	Kaufmann/-frau in der Grundstücks- und Wohnungswirtschaft	7045	IH	36	2
233	Kaufmannsgehilfe/-gehilfin im Hotel- und Gaststättengewerbe	9140	IH	36	1
234	Keramiker/-in	1210	Hw	36	2
235	Kerammodelleinrichter/-in	1212	IH	36	2
236	Kerammodelleur/-in	1212	IH	36	2
237	Klavier- und Cembalobauer/-in	3051	IH	42	2
238	Klavier- und Cembalobauer/-in	3051	Hw	42	2
239	Klebeabdichter/-in	4825	IH	24	1
240	Klempner/-in	2610	Hw	42	2
241	Koch/Köchin	4110	IH	36	2
242	Kommunikationselektroniker/-in - Funktechnik	3172	IH	42	2
243	Kommunikationselektroniker/-in - Informationstechnik	3171	IH	42	2
244	Kommunikationselektroniker/-in - Telekommunikationstechnik	3121	IH	42	2
245	Konditor/-in	3920	Hw	36	2
246	Konstruktionsmechaniker/-in - Ausrüstungstechnik	2541	IH	42	2
247	Konstruktionsmechaniker/-in - Feinblechbautechnik	2650	IH	42	2
248	Konstruktionsmechaniker/-in - Metall- und Schiffbautechnik	2550	IH	42	2
249	Korbmacher/-in	1858	IH	36	2
250	Korbmacher/-in	1858	Hw	36	2
251	Kraftfahrzeugelektriker/-in	3181	IH	42	2
252	Kraftfahrzeugelektriker/-in	3181	Hw	42	2
253	Kraftfahrzeugmechaniker/-in	2810	Hw	42	2
254	Krawattennäher/-in	3544	IH	18	1
255	Kürschner/-in ²⁾	3783	IH	36	2
256	Kürschner/-in	3783	Hw	36	2
257	Kunststoff- und Schwergewebekonfektionär/-in	3582	IH	36	2
258	Kunststoff-Formgeber/-in	1520	IH	36	2
259	Kunststoffschlosser/-in	1530	IH	36	2
260	Kupferschmied/-in	2522	Hw	42	2
261	Lackierer/-in (Holz und Metall)	5120	IH	36	1
262	Lacklaborant/-in	6331	IH	42	2
263	Lagerfachhelfer/-in ⁶⁾	5228	IH	24	9
264	Landmaschinenmechaniker/-in	2821	Hw	42	2

Noch: Anhang 1.1

Ausbildungsberufe nach Ausbildungsbereichen, Ausbildungsdauer und Art der Ausbildungsregelung am 31.12.1995

Lfd. Nr.	Ausbildungsberuf	Kennziffer	Ausbildungs- bereich	Ausbildungs- dauer ... Monate	Art der Aus- bildungs- regelung ⁹¹⁾
265	Landwirt/-in	0110	Lw	36	2
266	Landwirtschaftsfachwerker/-in ⁶⁾	0130	Lw	36	9
267	Leichtflugzeugbauer/-in	5066	IH	36	2
268	Leuchtröhrenglasbläser/-in	1316	IH	36	2
269	Lichtdruckretuscheur/-in	1723	IH	36	1
270	Luftverkehrskaufmann/-frau	7016	IH	36	1
271	Maler/-in und Lackierer/-in	5101	Hw	36	2
272	Manufakturporzellanmaler/-in	5142	IH	42	2
273	Maschinenbaumechaniker/-in	2730	Hw	42	2
274	Maschinenwerker/-in ⁶⁾	3231	IH	36	9
275	Maschinenzusammensetzer/-in	2782	IH	18	1
276	Mathematisch-technischer/technische Assistent/-in	7743	IH	30	3
277	Maurer/-in	4410	Hw	36	2
278	Maurer/-in ²⁾	4410	IH	36	2
279	Metallbauer/-in	2540	Hw	42	2
280	Metallbearbeiter/-in ⁶⁾	3239	IH	36	9
281	Metallbearbeiter/-in ⁶⁾	3239	Hw	36	9
282	Metallblasinstrumenten- und Schlagzeugmacher/-in	3053	Hw	36	1
283	Metallblasinstrumentenmacher/-in	3053	IH	36	1
284	Metallfeinbearbeiter/-in ⁶⁾	3239	IH	36	9
285	Metallfeinbearbeiter/-in ⁶⁾	3239	Hw	36	9
286	Metallformer und Metallgießer	2016	Hw	36	1
287	Metallschleifer/-in	2250	IH	24	1
288	Metallwerker/-in ⁶⁾	3231	IH	24	9
289	Milchwirtschaftl. Laborant/-in	6315	Lw	36	2
290	Modellbauer/-in	5021	Hw	42	2
291	Modellschlosser/-in	5023	IH	42	1
292	Modelltischler/-in	5022	IH	42	1
293	Modist/-in	3543	IH	36	1
294	Modist/-in	3543	Hw	36	1
295	Molkereifachmann/-frau	4310	Lw	36	2
296	Müller/-in	4351	IH	36	2
297	Müller/-in	4351	Hw	36	2
298	Mützenmacher/-in	3541	IH	36	1
299	Mützensnäher/-in	3542	IH	18	1
300	Musikalienhändler/-in	6745	IH	36	1
301	Musterprogrammierer/-in - Weberei ²⁾	3414	IH	36	2
302	Näher/-in im Damenschneiderhandwerk ⁶⁾	3521	Hw	36	9
303	Natursteinschleifer/-in	1015	IH	36	1
304	Notarfachangestellter/-angestellte	7863	FB	36	2
305	Notenstecher/-in	1739	IH	36	1
306	Orgel- und Harmoniumbauer/-in	3052	IH	42	2
307	Orgel- und Harmoniumbauer/-in	3052	Hw	42	2
308	Orthopädiemechaniker/-in und Bandagist/-in	3071	Hw	42	2
309	Orthopädieschuhmacher/-in	3722	Hw	42	2
310	Papiermacher/-in	1610	IH	36	2
311	Parkettleger/-in	4915	Hw	36	2
312	Patentanwaltsfachangestellter/-angestellte	7864	FB	36	2
313	Pelzveredler/-in	3781	IH	36	2
314	Pelzwerker/-in ¹⁾	3782	IH	24	2
315	Pferdewirt/-in	0238	Lw	36	2
316	Pharmakant/-in	1411	IH	42	2
317	Pharmazeutisch-kaufm. Angestellter/Angestellte	6851	FB	36	2
318	Physiklaborant/-in	6321	IH	42	1
319	Plisseebrenner/-in	3618	Hw	30	1
320	Polster- und Dekorationsnäher/-in	4926	Hw	24	1
321	Polsterer/Polsterin	4920	IH	36	1
322	Postverkehrskaufmann/-frau ²⁾	7875	IH	36	2
323	Prozeßelektroniker/-in	3165	IH	42	2
324	Radio- und Fernsehtechniker/-in	3151	Hw	42	2
325	Raumausstatter/-in	4910	Hw	36	2
326	Rechtsanwalts- und Notarfachangestellter/-angestellte	7861	FB	36	2
327	Rechtsanwaltsfachangestellter/-angestellte	7862	FB	36	2
328	Reiseverkehrskaufmann/-frau	7021	IH	36	2
329	Reprograf/-in	1760	IH	36	2
330	Reprohersteller/-in	1722	IH	36	2

Noch: Anhang 1.1

Ausbildungsberufe nach Ausbildungsbereichen, Ausbildungsdauer und Art der Ausbildungsregelung am 31.12.1995

Lfd. Nr.	Ausbildungsberuf	Kennziffer	Ausbildungs- bereich	Ausbildungs- dauer ... Monate	Art der Aus- bildungs- regelung ⁹⁾
331	Restaurantfachmann/-frau	9120	IH	36	2
332	Revierjäger/-in	0615	Lw	36	2
333	Revolverdrehler/-in	2212	IH	24	1
334	Rohrleitungsbauer/-in ²⁾	4664	IH	36	2
335	Rolladen- und Jalousiebauer/-in	2591	Hw	36	2
336	Sattler/-in	3741	IH	36	2
337	Sattler/-in	3741	Hw	36	2
338	Schäftemacher/-in ⁶⁾	3731	Hw	36	9
339	Schauwerbegestalter/-in	8361	IH	36	2
340	Schiffahrtskaufmann/-frau	7013	IH	36	2
341	Schiffbauer/-in	5064	Hw	42	1
342	Schiffsmechaniker/-in	7230	S	36	5
343	Schiffszimmerer/-zimmerin	5065	IH	42	1
344	Schilder- und Lichtreklamehersteller/-in	8390	Hw	36	2
345	Schirmmacher/-in	1854	Hw	36	1
346	Schleifer/-in	2250	IH	24	1
347	Schlosserwerker/-in ⁶⁾	2540	IH	24	9
348	Schmelzschweißer/-in	2412	IH	36	1
349	Schmucktextilienhersteller/-in	3496	IH	36	2
350	Schneidwerkzeugmechaniker/-in	2952	Hw	42	2
351	Schornsteinfeger/-in	8041	Hw	36	2
352	Schreibfachkraft für Blinde und gradig Sehbehinderte ⁶⁾	7825	IH	24	9
353	Schriftgießer/-in	2011	IH	36	1
354	Schriftsetzer/-in	1710	IH	36	2
355	Schriftsetzer/-in	1710	Hw	36	2
356	Schuh- und Lederwarenstepper/-in	3733	IH	24	1
357	Schuhfertiger/-in	3730	IH	36	2
358	Schuhmacher/-in	3720	Hw	36	2
359	Schweißer/-in ⁶⁾	2410	IH	24	9
360	Schweißwerker/-in ⁶⁾	2410	IH	36	9
361	Schwimmeistergehilfe/-gehilfin	7951	ÖD	30	2
362	Seegüterkontrollleur/-in	5215	IH	36	2
363	Segelmacher/-in	3581	Hw	36	1
364	Seiler/-in	3323	Hw	36	2
365	Siebdrucker/-in	1751	IH	36	2
366	Siebdrucker/-in	1751	Hw	36	2
367	Silberschmied/-in	3022	IH	42	2
368	Silberschmied/-in	3022	Hw	42	2
369	Sozialversicherungsfachangestellter/-angestellte	7873	ÖD	36	2
370	Speditionskaufmann/-frau	7011	IH	36	2
371	Stahlstichprüfer/-in	1643	IH	36	1
372	Steindrucker/-in	1742	Hw	36	1
373	Steinmetz/-in	1012	IH	36	1
374	Steinmetz/-in und Steinbildhauer/-in	1011	Hw	36	2
375	Stempelmacher/-in	1736	IH	36	1
376	Stereotypeur/-in	1735	Hw	36	1
377	Sticker/-in	3591	Hw	36	2
378	Stoffprüfer/-in (Chemie) (Glas-, keram. Industr., Steine u. Erden)	6334	IH	36	1
379	Straßenbauer/-in	4610	Hw	36	2
380	Straßenbauer/-in ²⁾	4610	IH	36	2
381	Straßenwärter/-in	7160	ÖD	36	2
382	Stricker/-in	3440	Hw	36	2
383	Stukkateur/-in	4810	Hw	36	2
384	Stukkateur/-in ²⁾	4810	IH	36	2
385	Täschner/-in	3745	IH	36	1
386	Tankwart/-in	6860	IH	36	1
387	Tapetendrucker/-in	1752	IH	36	1
388	Tapissierist/-in	3592	IH	36	2
389	Technischer/technische Zeichner/-in	6410	IH	42	1
390	Teilezurichter/-in	2781	IH	24	1
391	Teilzeichner/-in	6418	IH	24	1
392	Telefonist/-in (Blinde und wesentlich Sehbehinderte) ⁶⁾	7353	IH	12	9
393	Textillaborant/-in (chemisch- technisch)	6333	IH	42	2
394	Textillaborant/-in (physikalisch- technisch)	6322	IH	42	2
395	Textilmaschinenführer/-in - Maschinenindustrie ¹⁾	3441	IH	24	2
396	Textilmaschinenführer/-in - Spinnerei ¹⁾	3312	IH	24	2

Noch: Anhang 1.1

Ausbildungsberufe nach Ausbildungsbereichen, Ausbildungsdauer und Art der Ausbildungsregelung am 31.12.1995

Lfd. Nr.	Ausbildungsberuf	Kennziffer	Ausbildungs- bereich	Ausbildungs- dauer ... Monate	Art der Aus- bildungs- regelung ⁹¹⁾
397	Textilmaschinenführer/-in - Tufting ¹⁾	3491	IH	24	2
398	Textilmaschinenführer/-in - Veredlung ¹⁾	3610	IH	24	2
399	Textilmaschinenführer/-in - Vliesstoff ¹⁾	3493	IH	24	2
400	Textilmaschinenführer/-in - Weberei ¹⁾	3411	IH	24	2
401	Textilmechaniker/-in - Bandweberei ²⁾	3413	IH	36	2
402	Textilmechaniker/-in - Maschenindustrie ²⁾	3442	IH	36	2
403	Textilmechaniker/-in - Spinnerei ²⁾	3311	IH	36	2
404	Textilmechaniker/-in - Tufting ²⁾	3492	IH	36	2
405	Textilmechaniker/-in - Vliesstoff ²⁾	3494	IH	36	2
406	Textilmechaniker/-in - Weberei ²⁾	3412	IH	36	2
407	Textilmustergestalter/-in	8345	IH	36	2
408	Textilreiniger/-in	9310	IH	36	2
409	Textilreiniger/-in	9310	Hw	36	2
410	Textilstopfer/-in	3416	IH	24	2
411	Textilveredler/-in - Appretur ²⁾	3613	IH	36	2
412	Textilveredler/-in - Beschichtung ²⁾	3614	IH	36	2
413	Textilveredler/-in - Druckerei ²⁾	1753	IH	36	2
414	Textilveredler/-in - Färberei ²⁾	3612	IH	36	2
415	Textilwerker/-in - Veredlung ⁶⁾	3610	IH	24	9
416	Textilwerker/-in - Weberei ⁶⁾	3411	IH	24	9
417	Thermometermacher/-in	1316	IH	36	2
418	Thermometermacher/-in	1316	Hw	36	2
419	Tiefbaufacharbeiter/-in ¹⁾	4601	IH	24	2
420	Tierarzthelfer/-in	8563	FB	36	2
421	Tierpfleger/-in	0240	IH	36	2
422	Tierwirt/-in	0230	Lw	36	2
423	Tischler/-in	5010	Hw	36	2
424	Trockenbaumonteuer/-in ²⁾	4824	IH	36	2
425	Uhrmacher/-in	3080	IH	36	2
426	Uhrmacher/-in	3080	Hw	36	2
427	Universalhärter/-in	2331	IH	36	1
428	Ver- und Entsorger/-in	9350	IH	36	2
429	Ver- und Entsorger/-in	9350	ÖD	36	2
430	Verfahrensmechaniker/-in in der Hütten- und Halbzeugindustrie	1910	IH	36	2
431	Verfahrensmechaniker/-in in der Steine- und Erdenindustrie	1120	IH	36	2
432	Vergolder/-in	5126	Hw	36	1
433	Verkäufer/-in	6600	IH	24	1
434	Verkaufshilfe ⁶⁾	6607	IH	24	9
435	Verkaufshilfe im Lebensmittel- Einzelhandel ⁶⁾	6617	IH	24	9
436	Verlagskaufmann/-frau	6830	IH	36	2
437	Vermessungstechniker/-in	6240	ÖD	36	2
438	Verpackungsmittelmechaniker/-in	1620	IH	36	2
439	Versicherungskaufmann/-frau	6950	IH	36	2
440	Verwaltungsfachangestellter/-angestellte	7870	ÖD	36	2
441	Vorpolierer/-in (Schmuck- und Kleingeräteherstellung)	2310	IH	24	1
442	Vorrichter/-in im Buchbinderhandwerk ⁶⁾	1782	Hw	18	9
443	Vulkaniseur/-in und Reifenmechaniker/-in	1458	Hw	36	2
444	Wachsziehler/-in	1418	IH	36	2
445	Wachsziehler/-in	1418	Hw	36	2
446	Wärme-, Kälte- und Schallschutzisolierer/-in (Isoliermonteur/-in)	4823	Hw	36	2
447	Wärmestellengehilfe/-gehilfin	6326	IH	36	1
448	Wäscheschneider/-in	3530	Hw	36	2
449	Wagner/-in	5061	Hw	36	1
450	Wasserbauer/-in	4653	ÖD	36	2
451	Weber/-in	3410	Hw	36	2
452	Weinküfer/-in	4233	IH	36	2
453	Weinküfer/-in	4233	Hw	36	2
454	Werbekaufmann/-frau	7031	IH	36	2
455	Werbevorlagenhersteller/-in	1720	IH	36	2
456	Werker/-in im Gartenbau ⁶⁾	0510	Lw	24	9
457	Werkgehilfe/-gehilfin (Schmuckwarenind., Taschen- u. Armbanduhren)	7858	IH	36	1
458	Werkstoffprüfer/-in (Physik)	6323	IH	36	1
459	Werkzeugmacher/-in	2900	Hw	42	2
460	Werkzeugmaschinenpanner/-in - Drehen ⁶⁾	2210	IH	36	9
461	Werkzeugmaschinenpanner/-in - Drehen ⁶⁾	2210	Hw	36	9
462	Werkzeugmaschinenpanner/-in - Fräsen ⁶⁾	2220	IH	36	9

Noch: Anhang 1.1

Ausbildungsberufe nach Ausbildungsbereichen, Ausbildungsdauer und Art der Ausbildungsregelung am 31.12.1995

Lfd. Nr.	Ausbildungsberuf	Kennziffer	Ausbildungsbereich	Ausbildungsdauer ... Monate	Art der Ausbildungsregelung ⁹¹⁾
463	Werkzeugmaschinenpaner/-in - Fräsen ⁶⁾	2220	Hw	36	9
464	Werkzeugmaschinenwerker/-in ⁶⁾	2200	IH	24	9
465	Werkzeugmaschinenwerker/-in - Bohren ⁶⁾	2240	IH	24	9
466	Werkzeugmaschinenwerker/-in - Drehen ⁶⁾	2210	IH	24	9
467	Werkzeugmaschinenwerker/-in - Fräsen ⁶⁾	2220	IH	24	9
468	Werkzeugmaschinenwerker/-in - Schleifen ⁶⁾	2250	IH	24	9
469	Werkzeugmechaniker/-in - Formentechnik	2931	IH	42	2
470	Werkzeugmechaniker/-in - Instrumententechnik	2951	IH	42	2
471	Werkzeugmechaniker/-in - Stanz- und Umformtechnik	2921	IH	42	2
472	Winzer/-in	0120	Lw	36	2
473	Zahnarztshelfer/-in	8562	FB	36	2
474	Zahnlagerist/-in (Zahnlagerverwalter/-in)	7412	IH	36	1
475	Zahntechniker/-in	3031	Hw	42	1
476	Zentralheizungs- und Lüftungsbauer/-in	2680	Hw	42	2
477	Zerspanungsmechaniker/-in - Automaten-Drehtechnik	2212	IH	42	2
478	Zerspanungsmechaniker/-in - Drehtechnik	2211	IH	42	2
479	Zerspanungsmechaniker/-in - Frästechnik	2221	IH	42	2
480	Zerspanungsmechaniker/-in - Schleiftechnik	2251	IH	42	2
481	Zimmerer/Zimmerin ²⁾	4870	IH	36	2
482	Zimmerer/Zimmerin	4870	Hw	36	2
483	Zinngießer/-in	2016	Hw	36	1
484	Ziseleur/-in	2944	Hw	36	1
485	Zupfinstrumentenmacher/-in	3055	Hw	36	1
486	Zweiradmechaniker/-in	2813	Hw	42	2

Anhang 1.2

Ausbildungsberufe nach dem BBiG mit gestuftem Ausbildungsgang¹⁾ in Nordrhein-Westfalen am 31.12.1995

Stufenausbildung								
1. Stufe			2. Stufe			3. Stufe		
Kenn- ziffer	Ausbildungsberuf	Dauer 2)	Kenn- ziffer	Ausbildungsberuf	Dauer 2)	Kenn- ziffer	Ausbildungsberuf	Dauer 2)
3163	Elektrogerätezusammenbauer/-in ³⁾	24	3111	Elektroanlagenfachkraft ³⁾	12			
			3163	Elektrogerätefachkraft ³⁾	12			
3312	Textilmaschinenführer/-in - Spinnerei	24	3311	Textilmechaniker/-in - Spinnerei	12			
3411	Textilmaschinenführer/-in - Weberei	24	3412	Textilmechaniker/-in - Weberei	12			
			3413	Textilmechaniker/-in - Bandweberei	12			
			3414	Musterprogrammierer/-in - Weberei	12			
3441	Textilmaschinenführer/-in - Maschenindustrie	24	3442	Textilmechaniker/-in - Maschenindustrie	12			
3491	Textilmaschinenführer/-in - Tufting	24	3492	Textilmechaniker/-in - Tufting	12			
3493	Textilmaschinenführer/-in - Vliesstoff	24	3494	Textilmechaniker/-in - Vliesstoff	12			
3522	Bekleidungsnäher/-in	12	3522	Bekleidungsfertiger/-in	12	3511	Bekleidungsschneider/-in	12
3610	Textilmaschinenführer/-in - Veredlung	24	1753	Textilveredler/-in - Druckerei	12			
			3612	Textilveredler/-in - Färberei	12			
			3613	Textilveredler/-in - Appretur	12			
			3614	Textilveredler/-in - Beschichtung	12			
3782	Pelzwerker/-in	24	3783	Kürschner/-in	12			
4401	Hochbaufacharbeiter/-in	24	4410	Maurer/-in	12			
			4414	Feuerungs- und Schornsteinbauer/-in	12			
			4420	Beton- und Stahlbetonbauer/-in	12			
4601	Tiefbaufacharbeiter/-in	24	4610	Straßenbauer/-in	12			
			4631	Gleisbauer/-in	12			
			4662	Brunnenbauer/-in	12			
			4663	Kanalbauer/-in	12			
			4664	Rohrleitungsbauer/-in	12			
4801	Ausbaufacharbeiter/-in	24	4810	Stukkateur/-in	12			
			4823	Isoliermonteur/-in	12			
			4824	Trockenbaumonteur/-in	12			
			4830	Fliesen-, Platten- und Mosaikleger/-in	12			
			4862	Estrichleger/-in	12			
			4870	Zimmerer/Zimmerin	12			
7320	Fachkraft für Brief- und Frachtver- kehr	24	7875	Postverkehrskaufmann/-frau	12			
7808	Büropraktiker/-in ³⁾	24	7808	Bürofachkraft ³⁾	12			

Anmerkungen:

- 1) Nach diesen Ausbildungsordnungen wird auch im Handwerk ausgebildet.
 2) Reguläre Ausbildungsdauer der Ausbildungsstufe in Monaten
 3) Speziell geregelter Ausbildungsgang für Behinderte gemäß § 48 BBiG

Anhang 2.1

Ausbildungsberufe mit inhaltlich gleicher Ausbildungsordnung am 31.12.1995

Lfd. Nr.	Ausbildungsberuf	Kennziffer	Ausbildungsbereich	Ausbildungsdauer ... Monate	Art der Ausbildungsregelung ⁹¹⁾
1	Fachwerker/-in im Gartenbau ⁶⁾	0510	Lw	36	9
	Werker/-in im Gartenbau ⁶⁾	0510	Lw	24	9
2	Steinmetz/-in	1012	IH	36	1
	Steinmetz/-in und Steinbildhauer/-in	1011	Hw	36	2
3	Edelsteingraveur/-in	1018	IH	36	2
	Edelsteingraveur/-in	1018	Hw	36	2
4	Edelsteinschleifer/-in	1018	IH	36	2
	Edelsteinschleifer/-in	1018	Hw	36	2
5	Betonfertigteilbauer/-in	1121	IH	36	2
	Betonstein- und Terrazzohersteller/-in	1121	Hw	36	2
6	Glasapparatebauer/-in	1316	IH	36	2
	Glasapparatebauer/-in	1316	Hw	36	2
7	Thermometermacher/-in	1316	IH	36	2
	Thermometermacher/-in	1316	Hw	36	2
8	Glasveredler/-in	1350	IH	36	2
	Glasveredler/-in	1350	Hw	36	2
9	Feinoptiker/-in	1356	IH	42	1
	Feinoptiker/-in	1356	Hw	42	1
10	Wachszieher/-in	1418	IH	36	2
	Wachszieher/-in	1418	Hw	36	2
11	Schriftsetzer/-in	1710	IH	36	2
	Schriftsetzer/-in	1710	Hw	36	2
12	Stempelmacher/-in	1736	IH	36	1
	Flexograf/-in	1736	Hw	36	1
13	Drucker/-in	1740	IH	36	2
	Drucker/-in	1740	Hw	36	2
14	Siebdrucker/-in	1751	IH	36	2
	Siebdrucker/-in	1751	Hw	36	2
15	Buchbinder/-in	1780	IH	36	2
	Buchbinder/-in	1780	Hw	36	2
16	Holzbildhauer/-in	1852	IH	36	1
	Holzbildhauer/-in	1852	Hw	36	1
17	Bürsten- und Pinselmacher/-in	1853	IH	36	2
	Bürsten- und Pinselmacher/-in	1853	Hw	36	2
18	Holzspielzeugmacher/-in	1855	IH	36	2
	Holzspielzeugmacher/-in	1855	Hw	36	2
19	Korbmacher/-in	1858	IH	36	2
	Korbmacher/-in	1858	Hw	36	2
20	Werkzeugmaschinenspanner/-in - Drehen ⁶⁾	2210	IH	36	9
	Werkzeugmaschinenspanner/-in - Drehen ⁶⁾	2210	Hw	36	9
21	Zerspanungsmechaniker/-in - Drehtechnik	2211	IH	42	2
	Dreher/-in	2210	Hw	42	2
22	Werkzeugmaschinenspanner/-in - Fräsen ⁶⁾	2220	IH	36	9
	Werkzeugmaschinenspanner/-in - Fräsen ⁶⁾	2220	Hw	36	9
23	Galvaniseur/-in	2340	IH	36	1
	Galvaniseur/-in und Metallschleifer/-in	2341	Hw	42	1
24	Schweißer/-in ⁶⁾	2410	IH	24	9
	Schweißwerker/-in ⁶⁾	2410	IH	36	9
25	Automobilmechaniker/-in	2810	IH	42	2
	Kraftfahrzeugmechaniker/-in	2810	Hw	42	2
26	Werkzeugmacher/-in ⁵⁾	2900	IH	42	0
	Werkzeugmacher/-in	2900	Hw	42	2
27	Ziseleur/-in ⁵⁾	2944	IH	36	0
	Ziseleur/-in	2944	Hw	36	1
28	Goldschmied/-in	3021	IH	42	2
	Goldschmied/-in	3021	Hw	42	2
29	Silberschmied/-in	3022	IH	42	2
	Silberschmied/-in	3022	Hw	42	2
30	Klavier- und Cembalobauer/-in	3051	IH	42	2
	Klavier- und Cembalobauer/-in	3051	Hw	42	2

Noch: Anhang 2.1

Ausbildungsberufe mit inhaltlich gleicher Ausbildungsordnung am 31.12.1995

Lfd. Nr.	Ausbildungsberuf	Kennziffer	Ausbildungs- bereich	Ausbildungs- dauer ... Monate	Art der Ausbil- dungs- regelung ⁹¹⁾
31	Orgel- und Harmoniumbauer/-in	3052	IH	42	2
	Orgel- und Harmoniumbauer/-in	3052	Hw	42	2
32	Metallblasinstrumentenmacher/-in	3053	IH	36	1
	Metallblasinstrumenten- und Schlagzeugmacher/-in	3053	Hw	36	1
33	Bogenmacher/-in	3054	Hw	36	2
	Geigenbauer/-in	3054	Hw	36	1
34	Holzblasinstrumentenmacher/-in	3056	IH	36	1
	Holzblasinstrumentenmacher/-in	3056	Hw	42	1
35	Uhrmacher/-in	3080	IH	36	2
	Uhrmacher/-in	3080	Hw	36	2
36	Kraftfahrzeugelektriker/-in	3181	IH	42	2
	Kraftfahrzeugelektriker/-in	3181	Hw	42	2
37	Metallbearbeiter/-in ⁶⁾	3239	IH	36	9
	Metallbearbeiter/-in ⁶⁾	3239	Hw	36	9
38	Metallfeinbearbeiter/-in ⁶⁾	3239	IH	36	9
	Metallfeinbearbeiter/-in ⁶⁾	3239	Hw	36	9
39	Mützenmacher/-in	3541	IH	36	1
	Hut- und Mützenmacher/-in	3541	Hw	36	1
40	Modist/-in	3543	IH	36	1
	Modist/-in	3543	Hw	36	1
41	Gerber/-in	3710	IH	36	2
	Gerber/-in	3710	Hw	36	2
42	Sattler/-in	3741	IH	36	2
	Sattler/-in	3741	Hw	36	2
43	Täschner/-in	3745	IH	36	1
	Feintäschner/-in	3745	Hw	36	1
44	Handschuhmacher/-in	3762	IH	36	1
	Handschuhmacher/-in	3762	Hw	36	1
45	Küschner/-in ²⁾	3783	IH	36	2
	Küschner/-in	3783	Hw	36	2
46	Bäcker/-in	3910	IH	36	2
	Bäcker/-in	3910	Hw	36	2
47	Fleischer/-in	4010	IH	36	2
	Fleischer/-in	4010	Hw	36	2
48	Brauer/-in und Mälzer/-in	4210	IH	36	2
	Brauer/-in und Mälzer/-in	4210	Hw	36	2
49	Brenner/-in	4231	IH	36	2
	Brenner/-in	4231	Lw	36	2
50	Weinküfer/-in	4233	IH	36	2
	Weinküfer/-in	4233	Hw	36	2
51	Müller/-in	4351	IH	36	2
	Müller/-in	4351	Hw	36	2
52	Maurer/-in ²⁾	4410	IH	36	2
	Maurer/-in	4410	Hw	36	2
53	Feuerungs- und Schornsteinbauer/-in ²⁾	4414	IH	36	2
	Feuerungs- und Schornsteinbauer/-in	4414	Hw	36	2
54	Beton- und Stahlbetonbauer/-in ²⁾	4420	IH	36	2
	Beton- und Stahlbetonbauer/-in	4420	Hw	36	2
55	Straßenbauer/-in ²⁾	4610	IH	36	2
	Straßenbauer/-in	4610	Hw	36	2
56	Brunnenbauer/-in ²⁾	4662	IH	36	2
	Brunnenbauer/-in	4662	Hw	36	2
57	Stukkateur/-in ²⁾	4810	IH	36	2
	Stukkateur/-in	4810	Hw	36	2
58	Isoliermonteur/-in ²⁾	4823	IH	36	2
	Wärme-, Kälte- und Schallschutzisolierer/-in (Isoliermonteur/-in)	4823	Hw	36	2
59	Fliesen-, Platten- und Mosaikleger/-in ²⁾	4830	IH	36	2
	Fliesen-, Platten- und Mosaikleger/-in	4830	Hw	36	2
60	Estrichleger/-in ²⁾	4862	IH	36	2
	Estrichleger/-in	4862	Hw	36	2

Noch: Anhang 2.1

Ausbildungsberufe mit inhaltlich gleicher Ausbildungsordnung am 31.12.1995

Lfd. Nr.	Ausbildungsberuf	Kennziffer	Ausbildungs- bereich	Ausbildungs- dauer ... Monate	Art der Ausbil- dungs- regelung ⁹¹⁾
61	Zimmerer/Zimmerin ²⁾	4870	IH	36	2
	Zimmerer/Zimmerin	4870	Hw	36	2
62	Holzbearbeiter/-in ⁶⁾	5018	IH	36	9
	Holzbearbeiter/-in ⁶⁾	5018	Hw	36	9
63	Bootsbauer/-in	5063	IH	36	1
	Bootsbauer/-in	5063	Hw	42	1
64	Glas- und Keramaler/-in	5140	IH	36	2
	Glas- und Porzellanmaler/-in	5140	Hw	36	1
65	Kartograph/-in	6425	IH	36	2
	Kartograph/-in	6425	ÖD	36	2
66	Eisenbahner/-in im Betriebsdienst	7120	IH	36	4
	Eisenbahner/-in im Betriebsdienst	7120	ÖD	36	4
67	Hauswirtschaftler/-in	9212	Lw	36	2
	Hauswirtschaftler/-in	9212	S	36	2
68	Textilreiniger/-in	9310	IH	36	2
	Textilreiniger/-in	9310	Hw	36	2
69	Ver- und Entsorger/-in	9350	IH	36	2
	Ver- und Entsorger/-in	9350	ÖD	36	2

Anhang 2.2

Anerkannte Ausbildungsberufe am 31.12.1995 und deren Vorgänger mit anderslautender Berufsbezeichnung, sofern sie in den Jahren 1986 - 1995 datenmäßig zusammengefaßt wurden

Anerkannter Ausbildungsberuf			Ausbildungsberuf mit aufgehobener Ausbildungsordnung			
Bezeichnung	Kenn- ziffer	Ausbil- dungs- be- reich	Jahr der Aufhe- bung	Bezeichnung	Kenn- ziffer	Ausbil- dungs- be- reich
Aufbereitungsmechaniker/-in	0805	IH	1992	Aufbereiter im Bergbau	0805	IH
Automobilmechaniker/-in	2810	IH	1987	Kraftfahrzeugschlosser/-in (Instandsetzung)	2810	IH
Beton- und Stahlbetonbauer/-in ²⁾	4420	IH	1974	Betonbauer/-in	4420	IH
Betonfertigteilbauer/-in	1121	IH	1986	Betonstein- und Terrazzohersteller/-in ²⁾	1121	IH
			1986	Betonwerker/-in	1121	IH
Büroinformationselektroniker/-in	3175	Hw	1988	Büromaschinenmechaniker/-in	3004	Hw
Chemikant/-in	1410	IH	1987	Chemiefacharbeiter/-in	1410	IH
Elektromaschinenmonteur/-in	3131	IH	1987	Elektromaschinenmonteur/-in ²⁾	3131	IH
			1987	Elektromaschinenwickler/-in ¹⁾	3134	IH
Fachangestellter/-angestellte für Arbeitsförderung	7873	ÖD	1988	Angestellter/Angestellte in der Bundesanstalt für Ar- beit	7873	ÖD
Fachangestellter/-angestellte für Bürokommunikation	7870	ÖD	1992	Stenosekretär/-in, Büroassistent/-in	7890	ÖD
Fachkraft für Fruchtsafttechnik	4234	IH	1985	Süßmoster/-in	4234	IH
Fachkraft für Lebensmitteltechnik	4350	IH	1984	Obst- und Gemüsekonservierer/-in	4353	IH
Fachverkäufer/-in im Nahrungsmittelhandwerk	6611	Hw	1986	Verkäufer/-in im Nahrungsmittelhandwerk	6611	Hw
Fernmeldeanlageelektroniker/-in	3125	Hw	1988	Fernmeldemechaniker/-in	3125	Hw
Flachglasmechaniker/-in	1350	IH	1991	Flachglasveredler/-in	1350	IH
Fluggerätbauer/-in	2835	IH	1984	Metallflugzeugbauer/-in	2835	IH
Fluggerätmechaniker/-in	2830	IH	1984	Flugzeugmechaniker/-in	2830	IH
Gießereimechaniker	2010	IH	1986	Former	2015	IH
Glas- und Kerammler/-in	5140	IH	1986	Glasmaler/-in	5143	IH
			1986	Kerammler/-in	5141	IH
Glasapparatebauer/-in	1316	IH	1984	Glasapparatebläser/-in	1316	IH
Glasmacher/-in	1312	IH	1986	Hohl- und Kelchglasmacher/-in	1312	IH
Glasveredler/-in	1350	IH	1990	Glasgraveur/-in	1354	IH
			1990	Hohlglasfeinschleifer/-in (Kugler/-in)	1352	IH
Glasveredler/-in	1350	Hw	1992	Glasschleifer/-in und Glasätzer/-in	1353	Hw
Holzbearbeitungsmechaniker/-in	1810	IH	1981	Sägewerker/-in	1812	IH
Industrieglasfertiger/-in	1310	IH	1985	Glaswerker/-in	1310	IH
			1985	Maschinenglasmacher/-in	1310	IH
Karosserie- und Fahrzeugbauer/-in	2870	Hw	1989	Karosseriebauer/-in	2872	Hw
Kaufmann/-frau für Bürokommunikation	7803	IH	1991	Bürogehilfe/-gehilfin	7802	IH
Kaufmann/-frau im Einzelhandel	6720	IH	1987	Einzelhandelskaufmann/-frau ²⁾	6720	IH
Klavier- und Cembalobauer/-in	3051	IH	1983	Klavierbauer/-in	3051	IH
Kommunikationselektroniker/-in - Telekommunikationstechnik	3121	IH	1987	Fernmeldeelektroniker/-in ²⁾	3124	IH
			1987	Fernmeldeinstallateur/-in ¹⁾	3123	IH
Leichtflugzeugbauer/-in	5066	IH	1987	Holzflugzeugbauer/-in	5066	IH
Maschinenbaumechaniker/-in	2730	Hw	1989	Maschinenbauer/-in (Mühlenbauer/-in) ¹⁶⁾	2730	Hw
Maurer/-in ²⁾	4410	IH	1974	Maurer/-in	4410	IH
Metallbauer/-in	2540	Hw	1989	Schlosser/-in	2540	Hw
			1989	Schmied/-in	2560	Hw
Notarfachangestellter/-angestellte	7863	FB	1995	Notargehilfe/-gehilfin	7863	FB
Orgel- und Harmoniumbauer/-in	3052	IH	1985	Orgelbauer/-in	3052	IH
Orthopädiemechaniker/-in und Bandagist/-in	3071	Hw	1992	Bandagist/-in	3072	Hw
			1992	Orthopädiemechaniker/-in	3071	Hw
Patentanwaltsfachangestellter/-angestellte	7864	FB	1995	Patentanwaltsgehilfe/-gehilfin	7864	FB
Peizveredler/-in	3781	IH	1982	Rauchwarenzurichter/-in	3781	IH
Pharmazeutisch-kaufm. Angestellter/Angestellte	6851	FB	1993	Apothekenheifer/-in	6851	FB
Prozeßelektroniker/-in	3165	IH	1992	Meß- und Regelmechaniker/-in	3165	IH

Noch: Anhang 2.2

Anerkannte Ausbildungsberufe am 31.12.1995 und deren Vorgänger mit anderslautender Berufsbezeichnung, sofern sie in den Jahren 1986 - 1995 datenmäßig zusammengefaßt wurden

Anerkannter Ausbildungsberuf				Ausbildungsberuf mit aufgehobener Ausbildungsordnung		
Bezeichnung	Kenn- ziffer	Ausbil- dungs- be- reich	Jahr der Aufhe- bung	Bezeichnung	Kenn- ziffer	Ausbil- dungs- be- reich
Rechtsanwalts- und Notarfachangestellter/-angestellte	7861	FB	1995	Rechtsanwalts- und Notargehilfe/-gehilfin	7861	FB
Rechtsanwaltsfachangestellter/-angestellte	7862	FB	1995	Rechtsanwaltsgehilfe/-gehilfin	7862	FB
			1988	Rechtsbeistandsgehilfe/-gehilfin	7865	FB
Schiffsmechaniker/-in	7230	S	1986	Matrose in der Seeschifffahrt	7232	S
Schneidwerkzeugmechaniker/-in	2952	Hw	1989	Messerschmied/-in	2952	Hw
Straßenbauer/-in ²⁾	4610	IH	1974	Straßenbauer/-in	4610	IH
Textillaborant/-in (physikalisch- technisch)	6322	IH	1986	Textillaborant/-in (mechanisch- technologisch)	6322	IH
Textilmechaniker/-in - Maschenindustrie ²⁾	3442	IH	1993	Textilmechaniker/-in - Ketten- und Raschelwirkerei ²⁾	3444	IH
			1993	Textilmechaniker/-in - Strickerei und Wirkerei ²⁾	3442	IH
			1993	Textilmechaniker/-in - Strumpf- und Feinstrumpfundstrickerei ²⁾	3443	IH
Thermometermacher/-in	1316	IH	1986	Thermometerbläser/-in	1316	IH
			1986	Thermometerjustierer/-in (Thermometerschreiber/-in)	1316	IH
Verfahrensmechaniker/-in in der Hütten- und Halbzeugindustrie	1910	IH	1986	Hüttenfacharbeiter	1910	IH
			1986	Schmied/-in	2560	IH
Wasserbauer/-in	4653	ÖD	1991	Wasserbauwerker/-in	4653	ÖD
Zerspanungsmechaniker/-in - Automaten- Drehtechnik	2212	IH	1987	Automateneinrichter/-in	5502	IH
Zerspanungsmechaniker/-in - Drehtechnik	2211	IH	1987	Dreher/-in	2210	IH
			1987	Walzendreher/-in	2211	IH
Zerspanungsmechaniker/-in - Frästechnik	2221	IH	1987	Bohrwerkdreher/-in	2241	IH
			1987	Universalfräser/-in	2221	IH
			1987	Universalhobler/-in	2291	IH
Zerspanungsmechaniker/-in - Schleiftechnik	2251	IH	1987	Universalschleifer/-in	2251	IH
Zimmerer/Zimmerin ²⁾	4870	IH	1974	Zimmerer/Zimmerin	4870	IH
Zweiradmechaniker/-in	2813	Hw	1989	Mechaniker/-in (Nähmaschinen- und Zweiradmechaniker/-in) ¹⁶⁾	2700	Hw

Anhang 3

In Kraft getretene Ausbildungsordnungen 1995

Datum des Inkrafttretens	Ausbildungsordnung/Änderungsverordnung vom	Kennziffer	Berufsbezeichnung	Ausbildungsbereich	Ausbildungsdauer in Monaten
01.07.1995	31.01.1995	0110	Landwirt/-in	LW	36
01.08.1995	15.12.1994	1721	Dekorvorlagenhersteller/-in	IH	36
01.08.1995	17.12.1994	6240	Vermessungstechniker/-in	ÖD	36
01.08.1995	24.01.1995	1211	Figurenkeramformer/-in	IH	36
01.08.1995	24.01.1995	5142	Manufakturporzellanmaler/-in	IH	42
01.08.1995	15.02.1995	7861	Rechtsanwalts- und Notarfachangestellter/-angestellte	FB	36
01.08.1995	15.02.1995	7862	Rechtsanwaltsfachangestellter/-angestellte	FB	36
01.08.1995	15.02.1995	7863	Notarfachangestellter/-angestellte	FB	36
01.08.1995	15.02.1995	7864	Patentanwaltsfachangestellter/-angestellte	FB	36
01.08.1995	07.04.1995	7320	Fachkraft für Brief- und Frachtverkehr	IH	24
01.08.1995	07.04.1995	7875	Postverkehrskaufmann/-frau	IH	36
01.08.1995	13.06.1995	1720	Werbevorlagenhersteller/-in	IH	36

Anhang 4

Fundstellen der Rechtsgrundlagen zur Berufsbildungsstatistik (Stand 1.8.1996)

AEVO

- **gewerbliche Wirtschaft:** Verordnung über die berufs- und arbeitspädagogische Eignung für die Berufsausbildung in der gewerblichen Wirtschaft (Ausbilder-Eignungsverordnung) vom 20. April 1972 (BGBl. I S. 707), zuletzt geändert durch VO vom 14. März 1996 (BGBl. I S. 527)
- **Landwirtschaft:** Verordnung über die berufs- und arbeitspädagogische Eignung für die Berufsausbildung in der Landwirtschaft (Ausbilder-Eignungsverordnung Landwirtschaft) vom 5. April 1976 (BGBl. I S. 923), zuletzt geändert durch die Zweite Änderungsverordnung vom 27. März 1992 (BGBl. I S. 858)
- **öffentlicher Dienst:** Verordnung über die berufs- und arbeitspädagogische Eignung für die Berufsausbildung durch Ausbilder in einem Arbeitsverhältnis im öffentlichen Dienst (Ausbilder-Eignungsverordnung öffentlicher Dienst) vom 16. Juli 1976 (BGBl. I S. 1825), zuletzt geändert durch die 1. Änderungsverordnung vom 3. August 1992 (BGBl. I S. 1503) i.V.m. dem Runderlaß des Innenministers NRW vom 7. Dezember 1981 (MBl. NW. S. 2260) zur Durchführung der Ausbilder-Eignungsverordnung öffentlicher Dienst vom 16. Juli 1976
- **öffentlicher Dienst (Bundesbeamte) s. BBAEV**
- **städtische Hauswirtschaft:** Verordnung über die berufs- und arbeitspädagogische Eignung für die Berufsausbildung in der Hauswirtschaft - Teilbereich städtische Hauswirtschaft - (Ausbilder-Eignungsverordnung Hauswirtschaft) vom 29. Juni 1978 (BGBl. I S. 976), zuletzt geändert durch die 3. Änderungsverordnung vom 12. Juli 1993 (BGBl. I S. 1203)

AFG

Arbeitsförderungsgesetz (AFG) vom 25. Juni 1969 (BGBl. I S. 582), zuletzt geändert durch Art. 93 des Einführungsgesetzes zur Insolvenzordnung (EGLnsO) vom 5. Oktober 1994 (BGBl. I S. 2911)

Anlage A zur Handwerksordnung in der Fassung der Bekanntmachung vom 28. Dezember 1965 (BGBl. 1966 I S. 1, 25), zuletzt geändert durch VO vom 9. Dezember 1991 (BGBl. I S. 2169)

APO VermT

Verordnung über die Einstellung, Ausbildung und Prüfung für den Ausbildungsberuf Vermessungstechniker (Ausbildungs- und Prüfungsordnung Vermessungstechniker - APO VermT) vom 11. August 1978, zuletzt geändert durch VO vom 6. Februar 1981 (GV. NW. S. 138)

APrO KVIA

Ausbildungs- und Prüfungsordnung für den Beruf des Kirchlichen Verwaltungsfachangestellten in der Evangelischen Kirche im Rheinland vom 16. Juni 1994 (KABl. Nr. 9)

APrO VIAFK

Ausbildungs- und Prüfungsordnung für den Beruf des Verwaltungsfachangestellten - Fachrichtung Kirchenverwaltung der Evangelischen Kirche von Westfalen in der Fassung der Bekanntmachung vom 8. August 1994 (KABl. Nr. 5)

Ausbildungsplatzförderungsgesetz

Gesetz zur Förderung des Angebotes an Ausbildungsplätzen in der Berufsausbildung (Ausbildungsplatzförderungsgesetz) vom 7. September 1976 (BGBl. I S. 2658), durch das Urteil des Bundesverfassungsgerichtes vom 10. Dezember 1980 für nichtig erklärt

Ausbildungs- und Prüfungsordnung für Kanzleilehrlinge vom 25. Juni 1970 (JMBl. NRW S. 161), zuletzt geändert durch VO vom 26. August 1975 (JMBl. NRW S. 217)

Ausführungsverordnung zum Gesetz über Kinderarbeit und über die Arbeitszeit der Jugendlichen (Jugendschutzgesetz) vom 12. Dezember 1938 (RGBl. I S. 1777)

BAT

Bundes-Angestelltentarifvertrag (BAT) vom 23. Februar 1961, Gem. RdErl. des Finanzministers und des Innenministers vom 24. Februar 1961, zuletzt geändert durch den Gem. RdErl. vom 11. August 1995 (MBl. NW. 1995 S. 1416)

BBAEV

Verordnung über die berufs- und arbeitspädagogische Eignung für die Berufsausbildung durch Ausbilder in einem Beamtenverhältnis zum Bund (Ausbilder-Eignungsverordnung für Bundesbeamte - BBAEV) vom 26. April 1977 (BGBl. I S. 660), zuletzt geändert durch VO vom 8. Dezember 1982 (BGBl. I S. 1623)

BBergG

Bundesberggesetz (BBergG) vom 13. August 1980 (BGBl. I S. 1310), zuletzt geändert durch Art. 8 des Gesetzes vom 6. Juni 1995 (BGBl. I S. 778)

BBiG

Berufsbildungsgesetz (BBiG) vom 14. August 1969 (BGBl. I S. 1112), zuletzt geändert durch Art. 3 des Gesetzes zur Anpassung arbeitsrechtlicher Bestimmungen an das EG-Recht vom 20. Juli 1995 (BGBl. I S. 946)

2. Bbi-ZuVO

2. Berufsbildungs-Zuständigkeitsverordnung vom 3. Dezember 1991 (GV. NW. S. 553), zuletzt geändert durch VO vom 1. Dezember 1992 (GV. NW. S. 518)

Noch: Anhang 4**Fundstellen der Rechtsgrundlagen zur Berufsbildungsstatistik (Stand 1.8.1996)****BerBiFG**

Berufsbildungsförderungsgesetz (BerBiFG) vom 12. Januar 1994 (BGBl. I S. 78), geändert durch § 7 Abs. 1 Buchstabe h des Gesetzes zur Umsetzung des Beschlusses des Deutschen Bundestages vom 20. Juni 1991 zur Vollendung der Einheit Deutschlands (Berlin/Bonn-Gesetz) vom 26. April 1994 (BGBl. I S. 918)

Berufsfachschul-Anrechnungs-Verordnung

Verordnung über die Anrechnung auf die Ausbildungszeit in Ausbildungsberufen der gewerblichen Wirtschaft und der wirtschafts- und steuerberatenden Berufe - Anrechnung des Besuchs einer zwei- oder mehrjährigen Berufsfachschule mit einem dem Real-schulabschluß gleichwertigen Abschluß (Berufsfachschul-Anrechnungs-Verordnung) vom 4. Juli 1972 (BGBl. I S. 1155), zuletzt geändert durch VO vom 22. Juni 1973 (BGBl. I S. 665)

Berufsgrundbildungsjahr-Anrechnungs-Verordnung

- **gewerbliche Wirtschaft:** Verordnung über die Anrechnung auf die Ausbildungszeit in Ausbildungsberufen der gewerblichen Wirtschaft - Anrechnung des Besuchs eines schulischen Berufsgrundbildungsjahres und einer einjährigen Berufsfachschule (Berufsgrundbildungsjahr-Anrechnungs-Verordnung) vom 17. Juli 1978 (BGBl. I S. 1061), zuletzt geändert durch die Verordnung über die Anrechnung eines schulischen Berufsgrundbildungsjahres, einer einjährigen und einer zweijährigen Berufsfachschule auf die Ausbildungszeit in den industriellen Metallberufen und in den industriellen Elektroberufen vom 10. März 1988 (BGBl. I S. 229)
- Verordnung über die Anrechnung des Besuchs eines schulischen Berufsgrundbildungsjahres, einer einjährigen und einer zweijährigen Berufsfachschule auf die Ausbildungszeit
 - ... in den industriellen Metallberufen und in den industriellen Elektroberufen vom 10. März 1988 (BGBl. I S. 229)
 - ... in den handwerklichen Elektroberufen vom 31. Mai 1988 (BGBl. I S. 719)
 - ... in den handwerklichen Metallberufen vom 8. Juni 1989 (BGBl. I S. 1084)
- **Landwirtschaft:** Verordnung über die Anrechnung des Besuchs eines schulischen Berufsgrundbildungsjahres und einer einjährigen Berufsfachschule auf die Ausbildungszeit in Ausbildungsberufen der Landwirtschaft (Berufsgrundbildungsjahr-Anrechnungs-Verordnung Landwirtschaft) vom 20. Juli 1979 (BGBl. I S. 1142)
- **öffentlicher Dienst:** Verordnung über die Anrechnung des Besuchs eines schulischen Berufsgrundbildungsjahres und einer einjährigen Berufsfachschule auf die Ausbildungszeit in Ausbildungsberufen des öffentlichen Dienstes (Berufsgrundbildungsjahr-Anrechnungs-Verordnung öffentlicher Dienst) vom 20. Juni 1980 (BGBl. I S. 738), zuletzt geändert durch die Zweite Änderungsverordnung vom 26. November 1993 (BGBl. I S. 1971)
- **Hauswirtschaft:** Verordnung über die Anrechnung des Besuchs eines schulischen Berufsgrundbildungsjahres und einer einjährigen Berufsfachschule auf die Ausbildungszeit im Ausbildungsberuf Hauswirtschaftler/Hauswirtschaftlerin (Berufsgrundbildungsjahr-Anrechnungs-Verordnung Hauswirtschaft) vom 2. Juli 1980 (BGBl. I S. 827)

BStatG

Gesetz über die Statistik für Bundeszwecke (Bundesstatistikgesetz - BStatG) vom 22. Januar 1987 (BGBl. I S. 462), zuletzt geändert durch Artikel 2 des Gesetzes vom 17. Januar 1996 (BGBl. I S. 34)

Einigungsvertrag

Vertrag zwischen der Bundesrepublik Deutschland und der Deutschen Demokratischen Republik über die Herstellung der Einheit Deutschlands vom 31. August 1990 (BGBl. II S. 889)

Gemeindeordnung NRW in der Fassung der Bekanntmachung vom 14. Juli 1994 (GV. NW. S. 666), zuletzt geändert durch Artikel II des Gesetzes vom 12. Dezember 1995 (GV. NW. S. 1198)

Gesetz über den Kommunalverband Ruhrgebiet in der Fassung der Bekanntmachung vom 14. Juli 1994 (GV. NW. S. 640)

Gesetz über den Landesverband Lippe vom 5. November 1948 (GV. NW. 1949 S. 269), zuletzt geändert durch Art. 2 des Rechtsbereinigungsgesetzes NW vom 18. Dezember 1984 (GV. NW. S. 806)

HwO

Gesetz zur Ordnung des Handwerks (Handwerksordnung) in der Fassung der Bekanntmachung vom 28. Dezember 1965 (BGBl. 1966 I S. 1), zuletzt geändert durch Art. 72 des Einführungsgesetzes zur Insolvenzordnung (EGInsO) vom 5. Oktober 1994 (BGBl. I S. 2911)

Kreisordnung NRW in der Fassung der Bekanntmachung vom 14. Juli 1994 (GV. NW. S. 646), zuletzt geändert durch Artikel III des Gesetzes vom 12. Dezember 1995 (GV. NW. S. 1198)

Landschaftsverbandsordnung in der Fassung der Bekanntmachung vom 14. Juli 1994 (GV. NW. S. 657)

LVO

Verordnung über die Laufbahnen der Beamten im Lande Nordrhein-Westfalen (Laufbahnverordnung - LVO) in der Fassung der Bekanntmachung vom 23. November 1995 (GV. NW. 1996 S. 2)

PTNeuOG

Gesetz zur Neuordnung des Postwesens (Postneuordnungsgesetz-PTNeuOG) vom 14.9.1994 (BGBl. I S. 2325)

Noch: Anhang 4

Fundstellen der Rechtsgrundlagen zur Berufsbildungsstatistik (Stand 1.8.1996)

ReNoPat-Ausbildungsverordnung

Verordnung über die Berufsausbildung zum Rechtsanwaltsfachangestellten/ zur Rechtsanwaltsfachangestellten, zum Notarfachangestellten/zur Notarfachangestellten, zum Rechtsanwalts- und Notarfachangestellten/zur Rechtsanwalts- und Notarfachangestellten und zum Patentanwaltsfachangestellten/zur Patentanwaltsfachangestellten (ReNoPat-Ausbildungsverordnung-ReNoPatAusbv) vom 23. November 1987 (BGBl. I S. 2392), geändert durch Art. 46 des Gesetzes vom 25. Oktober 1994 (BGBl. I S. 3082) und durch Art. 1 der Verordnung vom 15. Februar 1995 (BGBl. I S. 206)

SchpflG

Gesetz über die Schulpflicht im Lande Nordrhein-Westfalen (Schulpflichtgesetz - SchpflG) i.d.F. der Bekanntmachung vom 2. Februar 1980 (GV. NW. S. 164), zuletzt geändert durch Artikel 1 des Gesetzes vom 24. April 1995 (GV. NW. S. 376)

Seemannsgesetz vom 26. Juli 1957 (BGBl. II S. 713), zuletzt geändert durch Art. 4 des Gesetzes zur Anpassung arbeitsrechtlicher Bestimmungen an das EG-Recht vom 20. Juli 1995 (BGBl. I S. 946)

SMAusbV

Verordnung über die Berufsausbildung zum Schiffsmechaniker/zur Schiffsmechanikerin und über den Erwerb des Schiffsmechanikerbriefes (Schiffsmechaniker-Ausbildungsverordnung - SMAusbV) vom 12. April 1994 (BGBl. I S. 797)

VermKatG NW

Gesetz über die Landesvermessung und das Liegenschaftskataster (Vermessungs- und Katastergesetz - VermKatG NW) vom 11. Juli 1972 in der Fassung der Bekanntmachung vom 30. Mai 1990 (GV. NW. S. 360)

Verordnung über die Berufsausbildung zum Verwaltungsfachangestellten vom 2. Juli 1979 (BGBl. I S. 886), zuletzt geändert durch VO vom 2. April 1981 (BGBl. I S. 349)

Verordnung über die Berufsausbildung zur Fachkraft für Lebensmitteltechnik vom 25. Juni 1984 (BGBl. I S. 782)

Verordnung über die Prüfung zum anerkannten Abschluß Geprüfter Industriemeister/Geprüfte Industriemeisterin - Fachrichtung Druck vom 1. Juni 1979 (BGBl. I S. 620), zuletzt geändert durch VO vom 10. Juni 1988 (BGBl. I S. 742)

Verordnung über die zuständige Behörde für Bundesstatistiken vom 11. Februar 1980 (GV. NW. S. 99)

Verordnung über gemeinsame Anforderungen in der Meisterprüfung im Handwerk vom 12. Dezember 1972 (BGBl. I S. 2381), zuletzt geändert durch Artikel 2 des Gesetzes zur Änderung der Handwerksordnung, anderer handwerklicher Vorschriften und des Berufsbildungsgesetzes vom 20. Dezember 1993 (BGBl. I S. 2256)

